

**COMUNE DI
VILLE D'ANAUNIA**

RELAZIONE SULLA GESTIONE 2021

(Relazione al rendiconto)





INDICE

Presentazione	1
Contenuto e logica espositiva	2
Rispetto del contenuto obbligatorio - parte 1	4
Rispetto del contenuto obbligatorio - parte 2	8
Risultati finanziari d'esercizio	
Programmazione ed equilibri finali di bilancio	12
Commento	13
Risultato di amministrazione	27
Risultato di gestione	28
Risultato di cassa	29
Situazione contabile a rendiconto	
Gestione delle entrate di competenza	30
Gestione delle uscite di competenza	31
Finanziamento del bilancio corrente	32
Finanziamento del bilancio investimenti	33
Ricorso al fpv e all'avanzo di esercizi precedenti	34
Formazione di nuovi residui	35
Smaltimento di residui precedenti	36
Commento	37
Commento	38
Scostamento dalle previsioni iniziali	40
Gestione delle entrate per tipologia	
Entrate tributarie	41
Commento	42
Trasferimenti correnti	43
Entrate extratributarie	44
Commento	45
Entrate in conto capitale	46
Commento	47
Riduzione di attività finanziarie	48
Accensione di prestiti	49
Commento	50
Anticipazioni	51
Commento	52
Gestione della spesa per missione	
Previsioni finali delle spese per missione	53
Previsioni finali per funzionamento e investimento	54
Impegni finali delle spese per missione	55
Impegni per funzionamento e investimento	56
Pagamenti finali delle spese per missione	57
Pagamenti per funzionamento e investimento	58



Stato di realizzazione delle spese per missione	59
Grado di ultimazione delle missioni	60
Stato di attuazione delle singole missioni	
Servizi generali e istituzionali	61
Giustizia	63
Ordine pubblico e sicurezza	65
Istruzione e diritto allo studio	67
Valorizzazione beni e attiv. culturali	69
Politica giovanile, sport e tempo libero	71
Turismo	73
Assetto territorio, edilizia abitativa	75
Sviluppo sostenibile e tutela ambiente	77
Trasporti e diritto alla mobilità	79
Soccorso civile	81
Politica sociale e famiglia	83
Tutela della salute	85
Sviluppo economico e competitività	87
Lavoro e formazione professionale	89
Agricoltura e pesca	91
Energia e fonti energetiche	93
Relazioni con autonomie locali	95
Relazioni internazionali	97
Fondi e accantonamenti	99
Debito pubblico	101
Commento	103
Anticipazioni finanziarie	104
Commento	106
Risultati economici e patrimoniali d'esercizio	
Conto del patrimonio	107
Commento	108

Presentazione



L'ordinamento degli enti locali, nella stesura più recente, ha ribadito il ruolo del Consiglio come organo di verifica sull'andamento della fase operativa della programmazione a suo tempo deliberata con l'approvazione del Dup. Questo tipo di riscontro è effettuato anche in sede di rendiconto dato che, secondo quanto previsto dal testo unico degli enti locali, "la relazione sulla gestione è un documento illustrativo della gestione dell'ente nonché dei fatti di rilievo che si sono verificati dopo la chiusura dell'esercizio e contiene ogni altra eventuale informazione utile ad una migliore comprensione dei dati contabili" (Decreto legislativo n.267/00, art.231/1).

La valutazione sui risultati finali di gestione e quella sullo stato di realizzazione finale dei programmi, questi ultimi intesi non solo come componente della struttura contabile (missioni articolate in programmi) ma come parte integrante del programma politico-attuativo, sono elementi importanti che vanno a caratterizzare il sistema più vasto del controllo sulla gestione. La verifica di origine politica, infatti, è talvolta accompagnata anche da un controllo prettamente tecnico, come quello messo in atto dal sistema generale di controllo interno che, tra le proprie competenze, deve "valutare l'adeguatezza delle scelte compiute in sede di attuazione dei piani, dei programmi e degli altri strumenti di determinazione dell'indirizzo politico, in termini di congruenza tra i risultati conseguiti e gli obiettivi predefiniti (..)" (D.Lgs.267/00, art.147/2).

È solo il caso di accennare che anche la parte introduttiva del documento unico di programmazione, seppure in una prospettiva che era giustamente rapportata alle reali dimensioni demografiche dell'ente, già tendeva a costituire un'iniziale base informativa su cui poi si è andato ad innestarsi, a fine esercizio, il riscontro sulla concreta realizzazione dell'originaria capacità di pianificare. È proprio per questo motivo che la sezione operativa del DUP, secondo la definizione attribuita dal principio contabile, aveva lo scopo di "costituire il presupposto dell'attività di controllo strategico e dei risultati conseguiti dall'ente, con particolare riferimento allo stato di attuazione dei programmi nell'ambito delle missioni" (punto 8.2/c). Il presente adempimento viene quindi a collocarsi, in sequenza logica oltre che temporale, dopo l'approvazione del documento unico di approvazione (DUP) di inizio esercizio e la Ricognizione sullo stato di attuazione dei programmi di metà anno. Con questo documento, in particolare, l'Amministrazione tende a rafforzare la percezione della nostra collettività sull'importanza delle azioni compiute dall'ente per dare, allo stesso tempo, la giusta visibilità ad un'attività che ha visto all'opera nel corso dell'esercizio l'intera struttura. Tramite l'impegno profuso, infatti, una parte significativa degli obiettivi perseguiti sono stati tradotti in altrettanti risultati, un esito il cui grado di apprezzamento è lasciato in questo momento alla libera valutazione del cittadino. Con questa Relazione, esposta in un formato ed una modalità che si ritiene sia moderna e accattivante, oltre che rispettosa dei dettami di legge, abbiamo così voluto tenere fede all'impegno di stabilire un rapporto più diretto con i cittadini, basato sulla trasparenza e sulla partecipazione, in modo da consentire a chiunque di cogliere la dimensione strategica delle scelte adottate.

Porre concretamente al centro dell'attenzione i destinatari degli interventi di un'amministrazione pubblica significa anche dare conto del proprio operato in modo trasparente e riscoprire così il senso della propria azione.

Il Sindaco

Contenuto e logica espositiva

Relazione sulla gestione e volontà del legislatore

Il contenuto della relazione sulla gestione ha una valenza di carattere generale. La volontà espressa dal legislatore è chiara e tende a mantenere un costante rapporto dialettico tra il consiglio comunale e la giunta, favorendo così un riscontro sul grado di realizzazione dei programmi originariamente previsti ed espressi, a livello contabile, dall'aggregato che li contiene per omogeneità di funzione, e cioè la Missione. Allo stesso tempo, il consiglio verifica che l'attività di gestione non si sia estesa fino ad alterare il normale equilibrio delle finanze comunali. L'attività di spesa, infatti, non può prescindere dalla reale disponibilità di risorse. In questo contesto si inserisce l'importante norma che prevede l'esposizione al principale organo collegiale di un vero e proprio bilancio di fine esercizio. La possibilità di valutare l'esito finale dell'originaria attività di programmazione non è solo concessa dall'ordinamento degli enti locali, ma anzi, è incentivata.



Consuntivo e risultati finanziari

La prima parte della relazione, denominata "*Programmazione ed equilibri finali di bilancio*", ha lo scopo di verificare, ad esercizio ormai chiuso, il mantenimento dell'equilibrio nella programmazione, e cioè la corrispondenza tra stanziamenti definitivi di competenza in entrata (risorse previste) con il fabbisogno stimato in spesa (impieghi programmati), dando maggiore risalto ai due principali aggregati di bilancio, e cioè il comparto corrente e gli investimenti. Gli argomenti della sezione individuano poi i risultati conseguiti a rendiconto, con il risultato complessivo di amministrazione (competenza e residui) e il saldo della gestione, ossia il risultato ottenuto nel versante della sola competenza. L'ultimo argomento trattato estende l'osservazione sui movimenti di cassa, dove le riscossioni ed i pagamenti effettuati nell'esercizio hanno contribuito, insieme all'eventuale giacenza iniziale di cassa, a formare il saldo conclusivo di tesoreria.



Contabilità finanziaria e rendiconto

La terza parte del documento, denominata "*Situazione contabile a rendiconto*", approfondisce l'analisi già sviluppata nel punto precedente per osservare l'andamento delle entrate e delle uscite di competenza. Sono inoltre sviluppate delle tematiche di particolare interesse, come il finanziamento del bilancio di parte corrente e di quello in conto capitale risultante a rendiconto, il ricorso a mezzi finanziari provenienti da esercizi precedenti, come l'avanzo e il fondo pluriennale vincolato, e la dinamica nella gestione dei residui. Riguardo a quest'ultimo aspetto, sarà monitorato sia l'andamento dei vecchi residui, con il relativo tasso di smaltimento, che la formazione di nuovi residui provenienti dalla competenza. L'ultimo aspetto sviluppato in questa sezione della relazione riguarderà lo scostamento dalle previsioni iniziali, visto come un indice del grado di attendibilità delle previsioni di entrata e di uscita ipotizzate nella frase di programmazione (DUP).



Andamento delle entrate

La sezione denominata "*Gestione delle entrate per tipologia*" sviluppa le tematiche relative ai soli movimenti delle entrate, dove le previsioni finali (stanziamenti) sono accostati ai corrispondenti accertamenti (crediti) e movimenti di cassa (riscossioni). Le informazioni contabili abbracciano ciascun titolo di entrata con le diverse tipologie che lo compongono. Sono prese in considerazione, pertanto, le entrate di natura tributaria, i trasferimenti in conto gestione, le entrate extra tributarie, le riduzioni di attività finanziarie, le accensioni di prestiti, le anticipazioni di cassa e, infine, i servizi per conto di terzi. Particolare attenzione merita l'osservazione del grado di accertamento e del tasso di riscossione, visti come la percentuale della previsione di entrata che si è tradotta in credito, o del credito stesso in incasso. Lo scostamento tra la previsione ed il rispettivo accertamento indica, infine, quanto della previsione di bilancio non si sia effettivamente realizzata.



Gestione della spesa per missione

In questa sezione del documento, denominata "*Gestione della spesa per missione*", l'attenzione si concentra sul solo versante delle uscite e, in modo specifico, sulla struttura del bilancio composto da missioni poi articolate, ma solo a livello più operativo, in singoli programmi. Viene quindi offerto un quadro d'insieme sui dati contabili della spesa per missione, dando quindi un adeguato risalto allo scostamento che si è verificato tra le previsioni finali e la spesa effettivamente impegnata. In questa prospettiva, si rende così disponibile un quadro attendibile di informazioni sullo stato di realizzazione dei procedimenti di spesa attivati dall'apparato tecnico. L'osservazione si sposta, infine, sul grado di ultimazione dei pagamenti, visti come un indicatore sull'avvenuto completamento dell'intervento previsto. Il tutto, in un'ottica che legge questi fenomeni solo nel loro insieme (elenco delle missioni) mentre l'analisi di dettaglio è sviluppata in un'altra sezione.



Stato di attuazione delle singole missioni

La relazione al rendiconto, nella sezione denominata "*Stato di attuazione delle singole missioni*", abbandona la visione d'insieme e pone invece lo sguardo sulle singole missioni, analizzandone lo stato di realizzazione e il grado di ultimazione, oltre che la loro composizione contabile. Di ogni missione è posta in evidenza sia la componente finanziaria della spesa corrente che quella di parte investimento, fornendo una chiave di lettura dello stato di avanzamento della missione articolata in programmi che non è più, come nel punto precedente, a carattere cumulativo. In questa ottica, è posto in risalto l'andamento della gestione (uscite di parte corrente) separandola dalla componente degli investimenti (uscite in C/capitale). I due comparti, infatti, hanno tempi di realizzazione e regole completamente diverse, tali da rendere poco significativa la visione cumulativa. Per ciascuna di esse è individuata anche la composizione contabile.



Risultati economici e patrimoniali d'esercizio

La contabilità finanziaria, che costituisce il sistema contabile principale e fondamentale per fini autorizzatori e di rendicontazione dei risultati della gestione finanziaria, è affiancato da un'ulteriore contabilità di supporto. La contabilità economico patrimoniale, infatti, ha lo scopo di rilevare i costi (oneri) ed i ricavi (proventi) derivanti dalle transazioni poste in essere dalla pubblica amministrazione. L'ultima sezione della relazione, denominata "*Risultati economici e patrimoniali d'esercizio*", estende quindi l'attenzione su taluni aspetti che riguardano proprio la lettura economica dei fatti di gestione manifestati nell'esercizio e che hanno comportato, tramite la formazione di costi e ricavi, una modifica sostanziale nella composizione del patrimonio comunale. La variazione di ricchezza, prodotta dalla differenza tra ricavi e costi delle gestioni caratteristica, finanziaria o straordinaria, quindi, ha generato una differenza nel patrimonio netto degna di approfondimento.



Rispetto del contenuto obbligatorio - Parte 1

Norme di riferimento

Il contenuto obbligatorio della Relazione sulla gestione è previsto da un sistema articolato di provvedimenti, e precisamente: il Testo unico sugli enti locali (D.Lgs. 267/00); l'Armonizzazione contabile (D.Lgs. 118/11); i Principi generali o postulati (allegato n.1 al D.Lgs.118/11); il Principio contabile applicato sulla programmazione (allegato n.4/1 al D.Lgs. 118/11); il Principio contabile applicato sulla contabilità finanziaria (allegato n.4/2 al D.Lgs. 118/2011); il Principio contabile applicato sulla contabilità economico patrimoniale (Allegato 4/3 al D.Lgs.118/2011). Questo documento rispetta fedelmente le prescrizioni previste da queste norme.

Di seguito, partendo dalle prime due norme richiamate, riporteremo gli obblighi normativi (riferimento e contenuto) con le corrispondenti considerazioni dell'ente.



Testo unico sugli enti locali (D.Lgs. 267/00)

[D.Lgs.267/00, art.231/1]

Relazione sulla gestione (richiamo normativo). La relazione sulla gestione è un documento illustrativo della gestione dell'ente, nonché dei fatti di rilievo verificatisi dopo la chiusura dell'esercizio, contiene ogni eventuale informazione utile ad una migliore comprensione dei dati contabili, ed è predisposto secondo le modalità previste dall'art.11, comma 6, del decreto legislativo 23 giugno 2011, n. 118.

Considerazioni dell'ente. Questa relazione è strutturata in modo da garantire una visione d'insieme delle principali operazioni economiche e finanziarie che hanno interessato l'esercizio, compresi gli eventuali fenomeni degni di rilievo maturati dopo il 31/12. Gli argomenti trattati nella Relazione, con annessa eventuale Nota integrativa, rispettano le previsioni di legge richiamate dalla Armonizzazione contabile ed annessi Principi contabili.

Armonizzazione contabile (D.Lgs. 118/11)

[D.Lgs.118/11, art.11/6a]

Criteri valutazione (richiamo normativo). La relazione illustra (..) i criteri di valutazione utilizzati (prescrizione richiamata anche nel PaPR, 13.10.1a).

Considerazioni dell'ente. Il rendiconto, al pari degli allegati ufficiali, è stato redatto secondo i principi contabili ufficiali che garantiscono, in virtù della loro corretta applicazione, la comparabilità tra i consuntivi dei diversi esercizi. In particolare:

- i documenti del sistema di bilancio relativi al rendiconto, hanno attribuito gli accertamenti di entrata e gli impegni di uscita ai rispettivi esercizi di competenza "potenziata", ciascuno dei quali coincide con l'anno solare (rispetto del principio n.1 - Annualità);
- il bilancio di questo ente, come il relativo rendiconto, è unico, dovendo fare riferimento ad un'amministrazione che si contraddistingue per essere un'entità giuridica unica. Come conseguenza di ciò, il complesso unitario delle entrate ha finanziato la totalità delle spese. Solo nei casi di deroga espressamente previsti dalla legge, talune fonti di entrata sono state destinate alla copertura di determinate e specifiche spese (rispetto del principio n.2 - Unità);
- il sistema di bilancio, relativamente al rendiconto, comprende tutte le finalità ed i risultati della gestione nonché i valori finanziari, economici e patrimoniali riconducibili a questa amministrazione, in modo da fornire una rappresentazione veritiera e corretta della complessa attività amministrativa prevista ed attuata nell'esercizio. Eventuali contabilità separate, se presenti in quanto espressamente ammesse dalla norma contabile, sono state ricondotte al sistema unico di bilancio entro i limiti temporali dell'esercizio (rispetto del principio n.3 - Universalità);
- tutte le entrate, con i relativi accertamenti, sono state iscritte in bilancio al lordo delle spese sostenute per la riscossione e di altre eventuali oneri ad esse connesse. Allo stesso tempo, tutte le uscite, con i relativi impegni, sono state riportate al lordo delle correlate entrate, senza ricorrere ad eventuali compensazioni di partite (rispetto del principio n.4 - Integrità).

[D.Lgs.118/11, art.11/6b]

Principali voci contabili (richiamo normativo). La relazione illustra (..) le principali voci del conto del bilancio (prescrizione richiamata anche nel PaPR, 13.10.1b).

Considerazioni dell'ente. Questa relazione, nel suo interno, riporta i prospetti riepilogativi di tutti i principali aggregati di bilancio relativi alla gestione delle entrate, suddivise in Tipologie, ed a quelle delle uscite, raggruppate in Missioni.

[D.Lgs.118/11, art.11/6c]

Principali variazioni (richiamo normativo). La relazione illustra (..) le principali variazioni alle previsioni finanziarie intervenute in corso d'anno, comprendendo l'utilizzazione dei fondi

di riserva e gli utilizzi delle quote vincolate accantonate del risultato di amministrazione al 1 gennaio dell'esercizio precedente (prescrizione richiamata anche nel PaPR, 13.10.1c).

Considerazioni dell'ente. Durante la gestione sono state rispettati i vincoli di contenuto, competenza deliberativa e tempistica riguardanti le norme di flessibilità di bilancio (vedi quanto riportato nel successivo punto "Principi generali o postulati - Principio generale n.7"). In termini finanziari, le variazioni di bilancio hanno comportato la modifica degli stanziamenti iniziali (Bilancio di previsione) fino ad assumere la configurazione definitiva. Questa relazione, nell'argomento "Scostamento dalle previsioni iniziali", riporta la dimensione di queste variazioni sulle entrate ed uscite indicandone lo scostamento in termini numerici ed anche percentuali.

[D.Lgs.118/11, art.11/6d]

Quote del risultato di amministrazione (prescrizione normativa). La relazione illustra (..) l'elenco delle quote vincolate e accantonate del risultato di amministrazione al 31 dicembre dell'esercizio precedente, distinguendo i vincoli derivanti dalla legge e dai principi contabili, dai trasferimenti, da mutui e altri finanziamenti, vincoli formalmente attribuiti dall'ente (prescrizione richiamata anche nel PaPR, 13.10.1d).

Considerazioni dell'ente. Il risultato di amministrazione è stato calcolato e poi scomposto nelle singole componenti (fondi accantonati, vincolati, destinati agli investimenti, non vincolati), e questo al fine di conservare l'eventuale vincolo di destinazione dei singoli elementi costituenti. Questa relazione, nell'argomento "Risultato di amministrazione complessivo", riporta l'elenco delle principali voci di scomposizione del risultato.

Se ritenuto necessario, ulteriori elementi di valutazione e/o dettaglio dal contenuto prettamente tecnico saranno trattati nell'eventuale Nota integrativa al rendiconto.

[D.Lgs.118/11, art.11/6e]

Residui in sofferenza (richiamo normativo). La relazione illustra (..) le ragioni della persistenza dei residui con anzianità superiore ai cinque anni e di maggiore consistenza, nonché sulla fondatezza degli stessi (prescrizione richiamata anche nel PaPR, 13.10.1e).

Considerazioni dell'ente. La chiusura del rendiconto è stata preceduta dalla ricognizione dei residui attivi relativi ad esercizi pregressi (riaccertamento ordinario) per verificare la fondatezza della rispettiva posizione giuridica originaria ed il permanere nel tempo della posizione creditoria. La ricognizione dei residui attivi ha permesso di individuare e gestire contabilmente le possibili situazioni dei crediti di dubbia e difficile esazione, di quelli riconosciuti assolutamente inesigibili, dei crediti riconosciuti insussistenti per la sopravvenuta estinzione legale del diritto o per l'indebito o erroneo accertamento originario del diritto al credito. L'eventuale presenza a rendiconto di situazioni attive di sofferenza, anche relativa ad eventuali residui attivi di anzianità superiore al quinquennio, è pertanto contabilmente giustificata.

Se ritenuto necessario, ulteriori elementi di valutazione e/o dettaglio dal contenuto prettamente tecnico saranno trattati nell'eventuale Nota integrativa al rendiconto.

[D.Lgs.118/11, art.11/6f]

Anticipazione tesoreria (richiamo normativo). La relazione illustra (..) l'elenco delle movimentazioni effettuate nel corso dell'esercizio sui capitoli di entrata e di spesa riguardanti l'anticipazione, evidenziando l'utilizzo medio e l'utilizzo massimo dell'anticipazione nel corso dell'anno, nel caso in cui il conto del bilancio, in deroga al principio generale dell'integrità, espone il saldo al 31 dicembre dell'anticipazione attivata al netto dei relativi rimborsi (prescrizione richiamata anche nel PaPR, 13.10.1f).

Considerazioni dell'ente. Per quanto riguarda il ricorso all'eventuale anticipazione di tesoreria, l'ente persegue un comportamento operativo teso ad evitare, o quanto meno a contenere, l'esposizione a breve verso il sistema bancario per non appesantire il bilancio con un'eccessiva spesa per interessi passivi.

Se ritenuto necessario, ulteriori elementi di valutazione e/o dettaglio dal contenuto prettamente tecnico saranno trattati nell'eventuale Nota integrativa al rendiconto.

[D.Lgs.118/11, art.11/6g]

Diritti reali godimento (richiamo normativo). La relazione richiama (..) l'elencazione dei diritti reali di godimento e la loro illustrazione.

Considerazioni dell'ente. Riguardo ai diritti reali di godimento, e cioè diritti che l'uomo può esercitare sui beni suscettibili che si trovano nella sua sfera di controllo o di esercizio (diritto di superficie, enfiteusi, usufrutto, uso, abitazione e servitù prediali), non ci sono particolari situazioni degne di nota rispetto quanto eventualmente segnalato in allegato al conto del patrimonio dell'ente (prescrizione richiamata anche nel PaPR, 13.10.1g).

Se ritenuto necessario, ulteriori elementi di valutazione e/o dettaglio dal contenuto prettamente tecnico saranno trattati nell'eventuale Nota integrativa al rendiconto.

[D.Lgs.118/11, art.11/6h]

Organismi strumentali (richiamo normativo). La relazione riprende (..) l'elenco dei propri enti e organismi strumentali, con la precisazione che i relativi rendiconti o bilanci di esercizio sono consultabili nel proprio sito internet (prescrizione richiamata anche nel PaPR, 13.10.1h)..

Considerazioni dell'ente. Le aziende speciali, e più in generale gli organi strumentali intimamente collegati all'ente che le ha costituite, sono soggetti a limiti stringenti riguardo al possibile svolgimento dell'attività al di fuori del territorio di appartenenza. Al pari delle

partecipazioni in società, la costituzione di un'entità giuridica strumentale vincola l'ente per un periodo non breve, portando con sé vantaggi che problemi di sostenibilità nel tempo. Per quanto riguarda questo specifico esercizio, non ci sono state modifiche alla situazione preesistente degne di nota.

Se ritenuto necessario, ulteriori elementi di valutazione e/o dettaglio dal contenuto prettamente tecnico saranno trattati nell'eventuale Nota integrativa al rendiconto.

[D.Lgs.118/11, art.11/6i]

Partecipazioni (richiamo normativo). La relazione riprende (...) l'elenco delle partecipazioni dirette possedute con l'indicazione della relativa quota percentuale (prescrizione richiamata anche nel PaPR, 13.10.1i).

Considerazioni dell'ente. La legge attribuisce all'ente la facoltà di gestire i servizi pubblici locali anche per mezzo di società private, direttamente costituite o partecipate, ed indica così un modulo alternativo di gestione rispetto alla classica azienda speciale.

Se ritenuto necessario, ulteriori elementi di valutazione e/o dettaglio dal contenuto prettamente tecnico saranno trattati nell'eventuale Nota integrativa al rendiconto.

[D.Lgs.118/11, art.11/6j]

Crediti/debiti incrociati (richiamo normativo). La relazione descrive (...) gli esiti della verifica dei crediti e debiti reciproci con i propri enti strumentali e le società controllate e partecipate. La predetta informativa, asseverata dai rispettivi organi di revisione, evidenzia analiticamente eventuali discordanze e ne fornisce la motivazione (prescrizione richiamata anche nel PaPR, 13.10.1j).

Considerazioni dell'ente. La verifica sulla corrispondenza delle eventuali posizioni patrimoniali incrociate è effettuata in sede di predisposizione del bilancio consolidato, se obbligatorio. Il riscontro generico sulle poste finanziarie dell'ente non ha rilevato, comunque, particolari situazioni di questa natura.

Se ritenuto necessario, ulteriori elementi di valutazione e/o dettaglio dal contenuto prettamente tecnico saranno trattati nell'eventuale Nota integrativa al rendiconto.

[D.Lgs.118/11, art.11/6k]

Strumenti derivati (richiamo normativo). La relazione descrive (...) gli oneri e gli impegni sostenuti, derivanti da contratti relativi a strumenti finanziari derivati o da contratti di finanziamento che includono una componente derivata (prescrizione richiamata anche nel PaPR, 13.10.1k).

Considerazioni dell'ente. Per "strumenti derivati" si intendono i prodotti offerti dal mercato creditizio il cui valore dipende dall'andamento di un'attività sottostante che può essere di natura finanziaria, come ad esempio i titoli azionari, i tassi di interesse o l'andamento dei cambi, oppure di natura reale, come nel caso di oro, petrolio, e così via.

Se ritenuto necessario, ulteriori elementi di valutazione e/o dettaglio dal contenuto prettamente tecnico saranno trattati nell'eventuale Nota integrativa al rendiconto.

[D.Lgs.118/11, art.11/6l]

Garanzie prestate (richiamo normativo). La relazione descrive (...) l'elenco delle garanzie principali o sussidiarie prestate dall'ente a favore di enti e di altri soggetti ai sensi delle leggi vigenti, con l'indicazione delle eventuali richieste di escussione nei confronti dell'ente (prescrizione richiamata anche nel PaPR, 13.10.1l).

Considerazioni dell'ente. L'amministrazione può legittimamente concedere delle garanzie principali o sussidiarie a favore di altri soggetti e sottoscrivere i rispettivi documenti che vincolano l'ente nel tempo. Dal punto di vista prettamente patrimoniale, il valore complessivo delle garanzie prestate è riportato tra i conti d'ordine della contabilità economica mentre la concessione della singola garanzia non richiede, di regola, alcuna specifica registrazione finanziaria, né è soggetta a particolari restrizioni.

Se ritenuto necessario, ulteriori elementi di valutazione e/o dettaglio dal contenuto prettamente tecnico saranno trattati nell'eventuale Nota integrativa al rendiconto.

[D.Lgs.118/11, art.11/6m]

Patrimonio immobiliare (richiamo normativo). La relazione richiama (...) l'elenco descrittivo dei beni appartenenti al patrimonio immobiliare dell'ente alla data di chiusura dell'esercizio cui il conto si riferisce, con l'indicazione delle rispettive destinazioni e degli eventuali proventi da essi prodotti (prescrizione richiamata anche nel PaPR, 13.10.1m).

Considerazioni dell'ente. Il patrimonio immobiliare, come aggregato autonomo delle immobilizzazioni materiali del conto patrimoniale, è composto dai terreni, fabbricati, infrastrutture, impianti e macchinari ed altre voci simili. Il valore complessivo è riportato nell'argomento "Conto del patrimonio" di questa relazione mentre l'elenco dettagliato dei singoli cespiti è invece contenuto nell'inventario dei beni, a cui si rinvia.

[D.Lgs.118/11, art.11/6n]

Nota integrativa (richiamo normativo). La relazione riprende (...) gli elementi richiesti dall'articolo 2427 e dagli altri articoli del codice civile, nonché da altre norme di legge e dai documenti sui principi contabili applicabili (prescrizione richiamata anche nel PaPR, 13.10.1n).

Considerazioni dell'ente. Questo documento ufficiale si compone della Relazione sulla gestione, propriamente detta ed integrata, qualora se ne ravveda la necessità o l'opportunità, dalla corrispondente Nota integrativa dal contenuto prettamente tecnico. Mentre le informazioni di rendiconto riconducibili alle scelte originariamente disposte con il

DUP sono presenti nella Relazione sulla gestione, le informazioni riconducibili a competenze di natura solo tecnica possono invece essere riportate nella Nota integrativa al rendiconto. In questo ultimo caso, il contenuto della Nota integrativa diventa parte integrante della Relazione sulla gestione, propriamente detta.

Se ritenuto necessario, pertanto, ulteriori elementi di valutazione e/o dettaglio dal contenuto prettamente tecnico saranno trattati nell'eventuale Nota integrativa.

[D.Lgs.118/11, art.11/6o]

Risultati gestione (*richiamo normativo*). La relazione riporta (..) altre informazioni riguardanti i risultati della gestione, richieste dalla legge o necessarie per l'interpretazione del rendiconto (prescrizione richiamata anche nel PaPR, 13.10.1o).

Considerazioni dell'ente. Questa relazione, nelle sezioni denominate rispettivamente "Risultati finanziari d'esercizio" e "Situazione contabile a rendiconto", descrive ogni elemento di natura finanziaria ritenuto necessario o utile per la corretta interpretazione di questo rendiconto d'esercizio.

Rispetto del contenuto obbligatorio - Parte 2

Norme di riferimento

Il contenuto obbligatorio della Relazione sulla gestione è previsto da un sistema articolato di provvedimenti, e precisamente: il Testo unico sugli enti locali (D.Lgs. 267/00); l'Armonizzazione contabile (D.Lgs. 118/11); i Principi generali o postulati (allegato n.1 al D.Lgs.118/11); il Principio contabile applicato sulla programmazione (allegato n.4/1 al D.Lgs. 118/11); il Principio contabile applicato sulla contabilità finanziaria (allegato n.4/2 al D.Lgs. 118/2011); il Principio contabile applicato sulla contabilità economico patrimoniale (Allegato 4/3 al D.Lgs.118/2011). Questo documento rispetta fedelmente le prescrizioni previste da queste norme.

Di seguito, riporteremo gli obblighi previsti dai principi contabili (riferimento e contenuto) con le corrispondenti considerazioni dell'ente.



Principi generali o postulati

[Principio generale n.7]

Flessibilità (previsione normativa). È necessario che nella relazione illustrativa delle risultanze di esercizio si dia adeguata informazione sul numero, sull'entità e sulle ragioni che hanno portato a variazioni di bilancio in applicazione del principio e altresì sull'utilizzo degli strumenti ordinari di flessibilità previsti nel bilancio di previsione.

Considerazioni dell'ente. Durante la gestione sono stati rispettati i vincoli di contenuto, competenza deliberativa e tempistica riguardanti le norme di flessibilità di bilancio. In particolare, sono stati osservati i seguenti richiami di legge:

- il bilancio di previsione finanziario può subire variazioni nel corso dell'esercizio di competenza e di cassa sia nella parte prima, relativa alle entrate, che nella parte seconda, relativa alle spese, per ciascuno degli esercizi considerati nel documento (D.Lgs. 267/00, art.175/1);
- le variazioni al bilancio sono di competenza dell'organo consiliare salvo quelle previste dai commi 5-bis (variazioni di competenza dell'organo esecutivo) e 5-quater (variazioni di competenza del responsabile finanziario) (D.Lgs. 267/00, art.175/2);
- le variazioni al bilancio possono essere deliberate non oltre il 30 novembre di ciascun anno, fatte salve le variazioni che possono essere deliberate sino al 31 dicembre (istituzione di tipologie di entrata a destinazione vincolata e il correlato programma di spesa; istituzione di tipologie di entrata senza vincolo di destinazione, con stanziamento pari a zero, a seguito di accertamento e riscossione di entrate non previste in bilancio; utilizzo delle quote del risultato di amministrazione vincolato ed accantonato per le finalità per le quali sono stati previsti; reimputazione agli esercizi in cui sono esigibili, di obbligazioni riguardanti entrate vincolate già assunte e, se necessario, delle spese correlate; variazioni delle dotazioni di cassa; variazioni di competenza del responsabile finanziario; variazioni degli stanziamenti riguardanti i versamenti ai conti di tesoreria statale intestati all'ente e i versamenti a depositi bancari intestati all'ente) (D.Lgs. 267/00, art.175/3);
- mediante la variazione di assestamento generale, deliberata dall'organo consiliare dell'ente entro il 31 luglio di ciascun anno, si attua la verifica generale di tutte le voci di entrata e di uscita, compreso il fondo di riserva ed il fondo di cassa, al fine di assicurare il mantenimento del pareggio di bilancio (D.Lgs. 267/00, art.175/8);
- i prelevamenti dal fondo di riserva, dal fondo di riserva di cassa e dai fondi spese potenziali sono di competenza dell'organo esecutivo e possono essere deliberati sino al 31 dicembre di ciascun anno (D.Lgs. 267/00, art.176/1).

Principio contabile applicato concernente la programmazione di bilancio

[PaPR, 13.10.1]

Relazione sulla gestione. La Relazione è un documento illustrativo della gestione dell'ente, nonché dei fatti di rilievo verificatisi dopo la chiusura dell'esercizio. Contiene ogni eventuale informazione utile ad una migliore comprensione dei dati contabili ed illustra (...omissis).

Considerazioni dell'ente. Il principio contabile riproduce esattamente quanto già previsto dall'omonimo articolo del decreto legislativo sull'armonizzazione contabile ed a cui, pertanto, si rimanda (vedi più sopra le considerazioni dell'ente sull'avvenuto rispetto delle identiche prescrizioni richiamate dal D.Lgs.118/11, art.11/6).

[PaPR, 13.10.2]

Quote vincolate, accantonate e destinate del risultato. La relazione riepiloga e illustra gli utilizzi delle quote vincolate e accantonate del risultato di amministrazione al 1 gennaio dell'esercizio e gli elenchi analitici delle quote vincolate, accantonate e destinate agli

investimenti che compongono il risultato di amministrazione descrivendo, con riferimento alle componenti, più rilevanti:

- a) la gestione delle entrate vincolate e destinate agli investimenti provenienti dagli esercizi precedenti, confluite nel risultato di amministrazione al 1 gennaio dell'esercizio oggetto di rendiconto: l'importo applicato al bilancio, le spese impegnate e pagate nel corso dell'esercizio di riferimento finanziate da tali risorse, la cancellazione dei residui, il loro importo alla fine dell'esercizio e le cause che non hanno ancora consentito di spenderle;
- b) le riduzioni dei fondi provenienti dagli esercizi precedenti, distinguendo gli utilizzi effettuati nel rispetto delle finalità e le riduzioni determinate dal venire meno dei rischi e delle passività potenziali per i quali erano stati accantonati;
- c) la formazione di nuove economie di spesa, finanziate da entrate vincolate e destinate agli investimenti ed accertate nel corso dell'esercizio; il loro importo e le cause che hanno determinato le economie di spesa;
- d) le motivazioni della costituzione di nuovi e maggiori accantonamenti finanziati da entrate accertate nel corso dell'esercizio, indicando, per quelli effettuati in sede di predisposizione del rendiconto, se tali accantonamenti hanno determinato un incremento del disavanzo di amministrazione e le cause che non hanno consentito di effettuarli nel bilancio.

Considerazioni dell'ente. L'ente, se ne ricorrevano i presupposti e comunque in modo unitario con gli altri prospetti obbligatori di rendiconto, ha predisposto gli allegati denominati a/1, a/2 ed a/3 che riportano in modo esauriente le informazioni richieste, e precisamente:

- Allegato a/1 (elenco analitico delle risorse accantonate nel risultato di amministrazione finale). Individua, in modo separato: a) le risorse accantonate all'inizio esercizio; b) quelle accantonate applicate in entrata al bilancio (utilizzo dei fondi accantonati attraverso l'applicazione in bilancio della corrispondente quota del risultato di amministrazione); c) le risorse accantonate stanziare nella parte spesa del bilancio; d) gli ulteriori accantonamenti effettuati in sede di rendiconto ed i corrispondenti utilizzi; e) la consistenza finale degli accantonamenti effettuati in sede di rendiconto.

- Allegato a/2 (elenco analitico delle risorse vincolate nel risultato di amministrazione). Individua, in modo separato: a) le risorse vincolate nel risultato di amministrazione presunto; b) le risorse vincolate applicate al bilancio; c) entrate vincolate accertate nell'esercizio; d) gli impegni finanziati da entrate vincolate accertate nell'esercizio o da quote vincolate del risultato di amministrazione; e) il FPV a rendiconto finanziato da entrate vincolate accertate nell'esercizio o da quote vincolate del risultato di amministrazione; f) la cancellazione di residui attivi vincolati, l'eliminazione del vincolo su quote del risultato di amministrazione e la cancellazione di residui passivi finanziati da risorse vincolate (gestione dei residui); g) la cancellazione di impegni finanziati da FPV dopo l'approvazione del rendiconto precedente e non reimpegnati nell'esercizio; h) le risorse vincolate a rendiconto; i) le risorse vincolate nel risultato di amministrazione.

- Allegato a/3 (elenco analitico delle risorse destinate agli investimenti nel risultato di amministrazione). Individua, in modo separato: a) le risorse destinate agli investimenti nel bilancio iniziale; b) le entrate destinate agli investimenti accertate nell'esercizio; c) gli impegni dell'esercizio finanziati da entrate destinate accertate nell'esercizio o da quote destinate del risultato di amministrazione; d) il FPV a rendiconto finanziato da entrate destinate accertate nell'esercizio o da quote destinate del risultato di amministrazione; e) la cancellazione di residui attivi costituiti da risorse destinate agli investimenti, l'eliminazione della destinazione su quote del risultato di amministrazione e la cancellazione di residui passivi finanziati da risorse destinate agli investimenti (gestione dei residui); f) le risorse destinate agli investimenti a rendiconto.

[PaPR, 13.10.2 (segue)]

Accantonamenti nel risultato di amministrazione. Infine la relazione da atto della congruità di tutti gli accantonamenti nel risultato di amministrazione al 31 dicembre dell'esercizio cui il rendiconto si riferisce e le motivazioni delle eventuali differenze rispetto agli accantonamenti minimi obbligatori previsti dai principi contabili.

Considerazioni dell'ente. La quota accantonata del risultato di amministrazione è costituita dall'accantonamento al fondo crediti di dubbia esigibilità e dagli accantonamenti per le passività potenziali (fondi spese e rischi). In presenza di crediti di dubbia e difficile esazione accertati nell'esercizio, è stato quindi effettuato, nei limiti di legge, un accantonamento al fondo crediti di dubbia esigibilità vincolando una quota dell'avanzo di amministrazione. L'accantonamento complessivo è stato invece ridotto in presenza di un credito, già oggetto di accantonamento, successivamente dichiarato inesigibile ed eliminato dai residui attivi. In presenza di un'obbligazione passiva condizionata al verificarsi di un evento, come l'esito del giudizio o del ricorso pendente, l'ente ha invece valutato se procedere ad accantonare in un fondo rischi le risorse necessarie per il pagamento degli oneri previsti dalla sentenza, stanziando nell'esercizio le relative spese e destinate, a fine esercizio, ad incrementare la quota del risultato destinata a coprire le eventuali spese della sentenza definitiva.

[PaPR, 13.10.3]

Ripiano disavanzi pregressi. La relazione analizza, se l'ente si trova in questa particolare situazione, la quota di disavanzo ripianata nel corso dell'esercizio distinguendo il disavanzo riferibile al riaccertamento straordinario da quello derivante dalla gestione.

Considerazioni dell'ente. Non ci sono considerazioni da fare sull'argomento in questione, dato che tutti i dati relativi al risultato di amministrazione sono già riportati nel corrispondente prospetto obbligatorio allegato al rendiconto di gestione.

Principio contabile applicato concernente la contabilità finanziaria

[PaCF, 3.7.5]

Quota avanzo costituito da stima di residui attivi da tributi. La componente dell'avanzo costituita da residui attivi (*..di entrate tributarie*) accertati sulla base di stime è evidenziata nella rappresentazione dell'avanzo di amministrazione.

Considerazioni dell'ente. L'ente, in presenza di residui attivi originati da accertamenti effettuati con criteri di stima, sempre relativi a casistiche espressamente autorizzate dalla legge o dai principi contabili, ha periodicamente effettuato la verifica sul grado di realizzazione di tali residui attivi e provvedendo, nel caso se ne rilevasse la necessità, all'eventuale operazione contabile di riaccertamento.

[PaCF, 5.2]

Operazioni IVA. L'ente fornisce informazioni riguardanti la gestione IVA nella relazione sulla gestione al consuntivo.

Considerazioni dell'ente. Nelle contabilità fiscalmente rilevanti dell'ente, le entrate e le spese sono state contabilizzate al lordo di IVA mentre per la determinazione della posizione IVA sono state adottate le scritture richieste dalle specifiche norme fiscali (registri IVA). L'ente, acquirente dei beni o servizi relativi allo svolgimento di attività per le quali non è soggetto passivo di IVA, ha provveduto a versare l'imposta sul valore aggiunto direttamente all'erario invece che al fornitore, effettuando così la scissione del pagamento dell'imponibile rispetto a quello dall'IVA (split payment). Ci si è anche avvalsi della facoltà di non effettuare il versamento IVA contestualmente al pagamento della fattura ma in sede di versamento periodico dell'imposta.

Principio contabile applicato concernente la contabilità economico-patrimoniale

[PaCE, 4.28]

Sopravvenienze attive e insussistenze del passivo. Sono indicati in tali voci i proventi, di competenza economica di esercizi precedenti, che derivano da incrementi a titolo definitivo del valore di attività (decrementi del valore di passività) rispetto alle stime precedentemente operate. Trovano allocazione in questa voce i maggiori crediti derivanti dal riaccertamento dei residui attivi effettuato nell'esercizio considerato e le altre variazioni positive del patrimonio non derivanti dal conto del bilancio, quali ad esempio, donazioni, acquisizioni gratuite, rettifiche positive per errori di rilevazione e valutazione nei precedenti esercizi. Nella relazione illustrativa al rendiconto deve essere dettagliata la composizione della voce.

Considerazioni dell'ente. Non ci sono particolari considerazioni da riportare sulle variazioni dell'attivo patrimoniale conseguenti al riaccertamento ordinario dei residui attivi, sulla variazione del passivo prodotta dal riaccertamento ordinario dei residui passivi, o relative a situazioni di natura particolare che abbiano comunque comportato modifiche significative nella consistenza delle attività o passività patrimoniali.

[PaCE, 4.36]

Risultato economico. Nel caso di errori dello stato patrimoniale iniziale la rettifica della posta patrimoniale deve essere rilevata in apposito prospetto, contenuto nella relazione sulla gestione allegata al rendiconto, il cui saldo costituisce una rettifica del patrimonio netto.

Considerazioni dell'ente. Non ci sono particolari segnalazioni da riferire circa la riapertura dell'attivo e del passivo patrimoniale rispetto all'ultima consistenza finale approvata. Le eventuali rettifiche conseguenti alla correzione di errori della precedente chiusura, pur comportando una variazione direttamente imputabile al patrimonio netto, non hanno modificato sostanzialmente l'equilibrio del conto patrimoniale.

[PaCE, 6.1.3]

Partecipazioni. La relazione sulla gestione allegata al rendiconto indica il criterio di valutazione adottato per tutte le partecipazioni azionarie e non azionarie in enti e società controllate e partecipate (se il costo storico o il metodo del patrimonio netto). La relazione illustra altresì le variazioni dei criteri di valutazione rispetto al precedente esercizio.

Considerazioni dell'ente. Le partecipazioni immobilizzate, sia azionarie che non, sono valutate con il criterio del costo, ridotto delle perdite durevoli di valore. Le partecipazioni in imprese controllate sono valutate in base al metodo del patrimonio netto. A tal fine, l'utile o la perdita d'esercizio della partecipata, debitamente rettificato, per la quota di pertinenza, porta ad un incremento o ad una riduzione del valore della partecipazione azionaria. Nell'esercizio successivo, a seguito dell'approvazione del rendiconto della gestione, gli eventuali utili derivanti dall'applicazione del metodo del patrimonio netto comportano l'iscrizione di una specifica riserva del patrimonio netto vincolata (PaCE 6.1.3a-b).

[PaCE, 6.3]

Patrimonio netto. L'amministrazione è chiamata a fornire un'adeguata informativa, nella relazione sulla gestione, sulla copertura dei risultati economici negativi di esercizio.

Considerazioni dell'ente. L'eventuale presenza di una variazione negativa (riduzione) nel patrimonio netto di questo esercizio rispetto a quello immediatamente precedente non produce effetti significativi sull'equilibrio patrimoniale, data la funzione prettamente conoscitiva della contabilità economico patrimoniale (o solo patrimoniale) dell'ente pubblico.

[PaCE, 6.4]

Fondi rischi e oneri del passivo. Con l'espressione "passività potenziali" ci si riferisce a passività connesse a "potenzialità", cioè a situazioni già esistenti ma con esito pendente in quanto si risolveranno in futuro. Se una perdita connessa a una potenzialità è stata iscritta in bilancio, la situazione d'incertezza e l'ammontare dell'importo iscritto in bilancio sono indicati in nota integrativa se tali informazioni sono necessarie per una corretta comprensibilità del bilancio.

Considerazioni dell'ente. Non ci sono ulteriori elementi da introdurre in aggiunta a quanto già riportato, riguardo allo stesso fenomeno, nel precedente punto "PaPR, 13.10.2 - Accantonamenti nel risultato di amministrazione" .

RISULTATI FINANZIARI D'ESERCIZIO



Programmazione ed equilibri finali di bilancio

Programmazione iniziale ed equilibri definitivi

Il consiglio, con l'approvazione del documento unico di programmazione (DUP), aveva a suo tempo identificato gli obiettivi generali e destinato le risorse di bilancio. Il tutto, rispettando il pareggio tra risorse destinate (entrate) e relativi impieghi (uscite). Nel corso dell'esercizio, con le variazioni intervenute e in seguito all'applicazione del criterio di esigibilità dell'entrata e della spesa, gli stanziamenti hanno subito modifiche fino ad assestarsi nella configurazione finale, dove le previsioni assestate di entrata e di uscita continuano ad essere in equilibrio. Durante la gestione, l'amministrazione ha agito in quattro direzioni ben definite, e cioè la gestione corrente, gli interventi negli investimenti, l'utilizzo dei movimenti di fondi e la registrazione dei servizi per conto di terzi, dove ognuno di questi ambiti può essere inteso come un'entità autonoma. Di norma, le scelte inerenti le missioni con i relativi programmi riguardano solo i primi due contesti (corrente e investimenti) perché i servizi C/terzi sono semplici partite di giro mentre i movimenti di fondi interessano operazioni di entrata e uscita che si compensano. Le tabelle riportano gli equilibri definitivi di bilancio.



Entrate correnti (Stanziamenti comp.)			Uscite correnti (Stanziamenti comp.)		
Tributi	(+)	1.383.880,00	Spese correnti	(+)	5.902.701,21
Trasferimenti correnti	(+)	2.393.817,67	Sp. correnti assimilabili a investimenti	(-)	0,00
Extratributarie	(+)	1.996.658,16	Rimborso di prestiti	(+)	145.495,00
Entr. correnti specifiche per investimenti	(-)	0,00	Impieghi ordinari		6.048.196,21
Entr. correnti generiche per investimenti	(-)	0,00	Disavanzo applicato a bilancio corrente	(+)	0,00
Risorse ordinarie		5.774.355,83	Investimenti assimilabili a sp. correnti	(+)	0,00
FPV per spese correnti (FPV/E)	(+)	119.647,38	Impieghi straordinari		0,00
Avanzo a finanziamento bil. corrente	(+)	154.193,00			
Entrate C/capitale per spese correnti	(+)	0,00			
Accensione prestiti per spese correnti	(+)	0,00			
Risorse straordinarie		273.840,38			
Totale		6.048.196,21	Totale		6.048.196,21

Entrate investimenti (Stanziamenti comp.)			Uscite investimenti (Stanziamenti comp.)		
Entrate in C/capitale	(+)	5.500.228,84	Spese in conto capitale	(+)	8.171.126,67
Entrate C/capitale per spese correnti	(-)	0,00	Investimenti assimilabili a sp. correnti	(-)	0,00
Risorse ordinarie		5.500.228,84	Impieghi ordinari		8.171.126,67
FPV per spese in C/capitale (FPV/E)	(+)	1.716.891,83	Sp. correnti assimilabili a investimenti	(+)	0,00
Avanzo a finanziamento investimenti	(+)	954.006,00	Incremento di attività finanziarie	(+)	0,00
Entrate correnti che finanziano invest.	(+)	0,00	Attività finanz. assimilabili a mov. fondi	(-)	0,00
Riduzioni di attività finanziarie	(+)	0,00	Impieghi straordinari		0,00
Attività finanz. assimilabili a mov. fondi	(-)	0,00			
Accensione prestiti	(+)	0,00			
Accensione prestiti per spese correnti	(-)	0,00			
Risorse onerose		2.670.897,83			
Totale		8.171.126,67	Totale		8.171.126,67

Riepilogo entrate 2021			Riepilogo uscite 2021		
Correnti	(+)	6.048.196,21	Correnti	(+)	6.048.196,21
Investimenti	(+)	8.171.126,67	Investimenti	(+)	8.171.126,67
Movimenti di fondi	(+)	1.200.000,00	Movimenti di fondi	(+)	1.200.000,00
Entrate destinate ai programmi		15.419.322,88	Uscite destinate ai programmi		15.419.322,88
Servizi conto terzi		3.114.000,00	Servizi conto terzi		3.114.000,00
Altre entrate		3.114.000,00	Altre uscite		3.114.000,00
Totale		18.533.322,88	Totale		18.533.322,88

Commento

A decorrere dall'esercizio finanziario 2016 gli Enti Locali Trentini applicano, in relazione alla gestione finanziaria, le nuove "disposizioni in materia di armonizzazione dei sistemi contabili e degli schemi di bilancio" di cui al D.Lgs. 118/2011, come modificato ed integrato dal D.Lgs. 126/2014. Tali norme sono state recepite dalla Legge Provinciale 9 dicembre 2015, n. 18 "Modificazioni della legge provinciale di contabilità 1979 e altre disposizioni di adeguamento dell'ordinamento provinciale e degli enti locali al decreto legislativo 23 giugno 2011, n. 118". In attuazione dell'articolo 79 dello Statuto speciale, è stato infatti disposto che gli enti locali e i loro enti e organismi strumentali applicano le disposizioni in materia di armonizzazione dei sistemi contabili e degli schemi di bilancio contenute nel titolo I del decreto legislativo n. 118 del 2011, nonché i relativi allegati, con il posticipo di un anno dei termini previsti dal medesimo decreto.

Nel corso dell'esercizio finanziario 2021 gli stanziamenti di bilancio sono stati aggiornati adottando le seguenti variazioni dai vari organi competenti in base al dlgs 118/2011:

Elenco dettagliato delle variazioni al bilancio 2021– 2023 eseguite in corso d'anno 2021

Variazioni di bilancio totali	n. 34
di cui variazioni di Consiglio	n. 6
di cui variazioni di Giunta con i poteri del consiglio a ratifica ex art. 175 c. 4 Tuel (urgenti)	n. 1
di cui variazioni di Giunta con i poteri propri ex art. 175 comma 5 bis Tuel (variazioni di peg, cassa, riaccertamento ordinario)	n. 7
di cui variazioni di Giunta <u>Prelevamenti</u> dal fondo di riserva <u>art 176</u>	n. 4
di cui variazioni responsabile servizio finanziario ex art. 175 c. 5 quater Tuel	n. 15
di cui variazioni responsabile servizio finanziario ai sensi dell'art. 3 comma 4 D.Lgs 118/2011	n. 1
di cui variazioni altri responsabili se previsto dal regolamento di contabilità	n. 0

INDICATORI FINANZIARI

Gli indicatori finanziari mettono in relazione dati contabili ed extracontabili per fornire ulteriori ed interessanti notizie sulla composizione del bilancio e possono essere presi come riferimento per confrontare realtà di altri enti simili per dimensioni e/o territorio. Andiamo ad analizzare i singoli indicatori.

Incidenza entrate tributarie su entrate proprie

Questo indice segnala la misura in cui le entrate tributarie partecipano alle entrate proprie dell'ente.

Incidenza entrate tributarie su entrate proprie	2016	2017	2018	2019	2020	2021
Entrate tributarie – Titolo 1	1.371.433,18	1.432.843,10	1.502.010,57	1.417.768,36	1.294.838,98	1.422.573,81
Entrate extra – tributarie – Titolo 3	1.558.000,28	1.702.649,02	1.659.340,44	1.770.428,44	1.622.491,12	2.022.964,43

Totale entrate proprie	2.929.433,46	3.135.492,12	3.161.351,01	3.188.196,80	2.917.330,10	3.445.538,24
Valore (%)	46,82	45,7	47,51	45	44,4	41,29%

Autonomia finanziaria

Questo indice evidenzia la percentuale di incidenza delle entrate proprie dell'ente sul totale delle entrate correnti, segnalando in che misura la capacità di spesa è garantita da entrate derivanti da risorse autonome dell'ente e, per differenza, da entrate derivanti da trasferimenti erariali o regionali. L'importanza dell'indicatore è evidente: la capacità dell'ente di reperire risorse proprie, senza contare sui trasferimenti dal governo centrale, è essenziale per la possibilità di erogare i propri servizi. Questo indicatore, infatti, è incluso anche nei "parametri di rilevazione delle condizioni di deficitarietà", assumendo rilevanza quando è inferiore al 40%.

Autonomia finanziaria	2016	2017	2018	2019	2020	2021
Entrate tributarie – Titolo 1	1.371.433,18	1.432.843,10	1.502.010,57	1.417.768,36	1.294.838,98	1.422.573,81
Entrate extra – tributarie – Titolo 3	1.558.000,28	1.702.649,02	1.659.340,44	1.770.428,44	1.622.491,12	2.022.964,43
Totale entrate proprie	2.929.433,46	3.135.492,12	3.161.351,01	3.188.196,80	2.917.330,10	3.445.538,24
Totale entrate correnti	4.495.032,29	5.066.493,59	5.193.742,19	5.123.154,36	5.116.914,30	5.428.483,78
Valore (%)	65,17	61,89	60,87	62,2	57,01%	63,47%

Autonomia impositiva

Questo indice limita l'indagine sull'autonomia finanziaria esclusivamente a quella impositiva, cioè alla capacità di prelevare risorse attraverso prelievi coattivi: misura quindi la parte delle entrate correnti determinata da entrate di natura tributaria.

Autonomia tributaria	2016	2017	2018	2019	2020	2021
Entrate tributarie – Titolo 1	1.371.433,18	1.432.843,10	1.502.010,57	1.417.768,36	1.294.838,98	1.422.573,81
Totale entrate correnti	4.495.032,29	5.066.493,59	5.193.742,19	5.123.154,36	5.116.914,30	5.428.483,78
Valore (%)	30,51	28,28	28,92	27,7	25,31%	25,31%

Entrate proprie pro-capite

Questo indice misura l'incidenza media delle entrate proprie sul cittadino.

Entrate proprie pro-capite	2016	2017	2018	2019	2020	2021
Entrate tributarie – Titolo 1	1.371.433,18	1.432.843,10	1.502.010,57	1.417.768,36	1.417.768,36	1.422.573,81
Entrate extra – tributarie – Titolo 3	1.558.000,28	1.702.649,02	1.659.340,44	1.770.428,44	1.770.428,44	2.022.964,43
Totale entrate proprie	2.929.433,46	3.135.492,12	3.161.351,01	3.705.386,00	3.188.196,80	3.445.538,24

Popolazione al 31/12....	4.888	4.854	4.831	4794	4727	4734
Valore	599,31	645,96	654,39	772,92	674,47	727,83

Pressione tributaria

La pressione tributaria misura l'importo medio di imposizione tributaria per cittadino.

Pressione tributaria	2016	2017	2018	2019	2020	2021
Entrate tributarie – Titolo 1	1.371.433,18	1.432.843,10	1.502.010,57	1.417.768,36	1.294.838,98	1.422.573,81
Totale entrate Titolo 1^	1.371.433,18	1.432.843,10	1.502.010,57	1.417.768,36	1.294.838,98	1.422.573,81
Popolazione al 31/12/....	4.888	4.854	4.831	4794	4.727,00	4.734,00
Valore	280,57	295,19	310,91	295,74	273,92	300,50

Intervento provinciale

L'indice misura la somma media per cittadino con la quale la Provincia Autonoma di Trento contribuisce alle spese strutturali ed ai servizi pubblici.

Intervento provinciale	2016	2017	2018	2019	2020	2021
Trasferimenti correnti dalla P.A.T. (piano finanziario compreso Regione) 2020 fondi covid, 2021 fondi covid	1.404.718,88	1.629.350,97	1.754.279,51	1.704.093,80	1.555.526,33	1.334.747,64
Popolazione al 31/12/....	4.888	4.854	4.831	4794	4727	4734
Valore	287,38	335,67	363,13	355,46	329,07	281,95

Entrate extratributarie su proprie

L'indice esprime l'importanza relativa delle entrate extratributarie rispetto alle entrate proprie. Un valore molto inferiore al 50% mostra grande capacità dell'ente di far fronte alle spese della gestione ordinaria attraverso l'imposizione tributaria piuttosto che attraverso le entrate extratributarie.

Entrate extratributarie su proprie	2016	2017	2018	2019	2021	2021
Entrate extra – tributarie – Titolo 3	1.558.000,28	1.702.649,02	1.659.340,44	1.770.428,44	1.622.491,12	2.022.964,43
Totale entrate proprie	2.929.433,46	3.135.492,12	3.161.351,01	3.705.386,00	2.917.330,10	3.445.538,24
Valore (%)	53,18	54,3	52,49	47,78	55,62%	58,71%

Autonomia tariffaria propria

Rappresenta l'incidenza relativa delle entrate extratributarie sul totale delle entrate correnti. Una percentuale alta dell'indice mostra un'elevata "capacità" dell'ente a realizzare entrate attraverso l'erogazione di servizi e la gestione del suo patrimonio.

Autonomia tariffaria propria	2016	2017	2018	2019	2021	2021
Entrate extra – tributarie – Titolo 3	1.558.000,28	1.702.649,02	1.659.340,44	1.770.428,44	1.622.491,12	2.022.964,43
Totale entrate correnti	4.495.032,29	5.066.493,59	5.193.742,19	5.123.154,36	5.116.914,30	5.428.483,78
Valore (%)	34,66	33,61	31,95	34,58	31,71%	37,27%

Incidenza residui attivi e Incidenza residui passivi

Gli indici esprimono il rapporto tra i **residui derivati dalla gestione di competenza** e il valore complessivo delle operazioni di competenza dell'esercizio e segnalano l'andamento anomalo del monte residui e l'eventuale incapacità di incassare crediti o pagare debiti e/o la necessità di una revisione straordinaria dei residui stessi.

Incidenza residui attivi	2016	2017	2018	2019	2020	2021
--------------------------	------	------	------	------	------	------

Totale Residui Attivi gestione competenza	2.887.964,93	4.508.769,55	3.245.541,44	3.597.763,31	3.300.364,78	3.624.194,31
Totale accertamenti di competenza	6.917.818,81	8.779.952,99	7.364.361,24	7.708.036,71	7.346.825,49	8.075.131,10
Valore (%)	41,75	51,35	44,07	46,68	44,92%	44,88%
Incidenza residui passivi	2016	2017	2018	2019	2020	2021
Totale Residui Passivi gestione competenza	1.703.080,84	2.709.172,98	2.076.345,28	2.237.267,82	2.241.040,82	2.062.041,84
Totale impegni di competenza	6.454.268,18	8.625.961,95	6.704.260,37	8.657.326,70	7.252.011,18	7.089.796,99
Valore (%)	26,39	31,41	30,97	25,84%	30,90%	29,08%

Indebitamento locale pro capite

L'indicatore evidenzia il debito pro capite per i mutui in ammortamento. La relativizzazione dell'ammontare del debito residuo sulla popolazione di riferimento è essenziale per effettuare confronti spaziali e temporali significativi.

Indebitamento locale pro capite	2016	2017	2018	2019	2020	2021
Residui debiti mutui al 31.12.	434.013,02	1.747.519,51	1.602.763,90	1.457.765,97	1.312.272,40	1.167.028,50
Popolazione al 31/12/...	4.888	4.854	4.831	4794	4727	4734
Valore	88,79	360,02	331,77	304,8	277,61	246,52

Velocità di riscossione entrate proprie

La velocità di riscossione misura la capacità dell'ente di trasformare in liquidità i crediti.

Tanto più il valore dell'indice si avvicina all'unità, tanto maggiore è la capacità dell'ente di incassare le proprie entrate.

Velocità di riscossione entrate proprie	2016	2017	2018	2019	2020	2021
Riscossioni di competenza Tit. 1^ e 3^	1.732.774,34	2.095.472,89	2.106.211,59	1.869.864,14	1.980.948,94	2.370.025,32
Accertamenti di competenza Tit. 1^ e 3^	2.929.433,46	3.135.492,12	3.161.351,01	3.188.196,80	2.917.330,10	3.445.538,24
Valore (%)	59,15%	66,83%	66,62%	58,65%	67,90%	68,79%

Incidenza spesa del personale sulla spesa corrente

L'ente per perseguire il suo obiettivo di erogazione dei servizi ha bisogno di una struttura organizzativa per cui diventa inevitabilmente importante l'onere legato al personale. L'indice mostra in che misura la spesa del personale "pesa" sul totale delle spese correnti.

Incidenza spesa del personale sulla spesa corrente	2016	2017	2018	2019 (piano Finanziario)	2020 (piano Finanziario)	2021 (piano Finanziario)
Spese del personale (piano fin. 1. 01)	1.485.056,56	1.525.818,08	1.440.106,54	1.592.755,00	1.473.604,86	1.456.356,11
Spesa corrente	3.951.024,02	4.291.262,15	4.314.810,74	4.311.087,40	4.168.817,65	4.454.796,37
Valore (%)	37,59	35,56	33,38	36,95%	35,35%	32,69%

Incidenza spesa media del personale	2016	2017	2018	2019 (piano Finanziario)	2020 (piano Finanziario)	2021 (piano Finanziario)
Spese del personale (piano fin. 1. 01)	1.485.056,56	1.525.818,08	1.440.106,54	1.592.755,00	1.473.604,86	1.456.356,11
Forza lavoro (numero dipendenti normalizzato) (equivalente)	34,92	34,09	34,37	36,84	36,65	35,14
Valore	42.527,39	44.758,52	41.900,10	43.234,39	40.207,50	41.444,40

Spese del personale (Int. 01)	2016	2017	2018	2019	2020	2021
	1.485.056,56	1.525.818,08	1.440.106,54	1.571.978,69	1.473.604,86	1.456.356,11
Popolazione	4.888	4.854	4.831	4794	4.727	4.734
Peso medio	303,82	314,34	298,1	327,9	311,74	307,64

Incidenza della spesa per interessi sulle spese correnti per mutui contratti

Le scelte d'indebitamento scaturiscono, tra gli altri, effetti sulla spesa corrente riconducibili soprattutto all'onere degli interessi. L'indice mostra in che misura la spesa per interessi "pesa" sul totale delle spese correnti.

	2016	2017	2018	2019	2020	2021
Spese correnti						
Spese per interessi	3.951.024,02	4.291.262,15	4.314.810,74	4.311.087,40	4.168.817,65	4.454.796,37
	2.182,00	1.946,80	1.708,07	1.465,75	1.219,78	970,11
	0,055%	0,045%	0,040%	0,034%	0,029%	0,022%

Rigidità spesa corrente o rigidità strutturale

Questo indicatore evidenzia quanta parte delle entrate correnti è assorbita dalle spese per il personale e per il rimborso di rate di mutui, da spese cioè di carattere rigido, non comprimibili nel breve periodo. E' evidente che tanto maggiore è il valore dell'indice, tanto minore è la possibilità per gli amministratori di impostare liberamente politiche alternative di allocazione delle risorse. Poiché nel medio termine anche la spesa per il personale può essere modificata, il suo andamento nel tempo evidenzia la capacità dell'ente di rendere più o meno flessibile la gestione.

Rigidità spesa corrente o rigidità strutturale	2016	2017	2018	2019	2020	2021
Rimborso mutui (quota capitale + interessi)	55.337,24	55.337,24	146.463,68	146.463,68	146.463,68	145.493,57
Spese del personale (piano fin 1.01)	1.485.056,56	1.525.818,08	1.440.106,54	1.592.755,00	1.473.604,86	1.456.356,11
Totale entrate correnti	4.495.032,29	5.066.493,59	5.193.742,19	5.123.154,36	5.116.914,30	5.428.483,78
Valore (%)	34,27	31,21	30,51	33,95%	31,66%	29,51%

L'indice mostra in che misura "mediamente" le spese con elevato grado di rigidità legate alle scelte organizzative e d'indebitamento "pesano" sulla popolazione.

Rigidità strutturale pro-capite	2016	2017	2018	2019	2020	2021
Rimborso mutui (quota capitale + interessi)	55.337,24	55.337,24	146.463,68	146.463,68	146.463,68	145.493,57
Spese del personale	1.485.056,56	1.525.818,08	1.440.106,54	1.592.755,00	1.473.604,86	1.456.356,11
Popolazione al 31/12/....	4.888	4.854	4.831	4794	4727	4734
Valore	315,14	325,74	328,41	362,79	342,73	338,37

Velocità di gestione spese correnti

La velocità di gestione misura la capacità dell'ente di portare a termine, nell'arco dello stesso esercizio, tutte le fasi della spesa, dall'impegno al pagamento.

Velocità di gestione spese correnti	2016	2017	2018	2019	2020	2021
Pagamenti Titolo 1 ^a competenza	2.835.908,49	3.122.250,38	2.857.257,27	3.043.404,00	2.906.716,24	3.135.651,91
Impegni Titolo 1 ^a competenza	3.951.024,02	4.291.262,15	4.314.810,74	4.311.087,40	4.168.817,65	4.454.796,37
Valore (%)	0,72	0,73	0,66	0,71	0,70	0,70

Questo indicatore permette di effettuare confronti spaziali e temporali evidenziando i riflessi delle politiche del personale.

**Forza lavoro
/Popolazione**

Rapporto dipendenti popolazione	2016	2017	2018	2019	2020	2021
Forza Lavoro al 31.12. normalizzata	34,92	34,09	34,37	36,84	36,65	35,14
Popolazione al 31/12/....	4.888	4.854	4.831	4794	4727	4734
Valore	0,0071	0,0070	0,0071	0,0077	0,0078	0,0074

.....

Gli enti e organismi partecipati dal Comune sono i seguenti:

DATI CONSORZI E SOCIETA' PARTECIPATE anno 2021										
22 COMMA 2 DEL D.LGS. 33/2013, RELATIVI A CONSORZI E SOCIETA' A TOTALE O PARZIALE PARTECIPAZIONE										
	Consorzio società	Partita IVA/cod.fisc.	ragione sociale	anno costituzione	data fine	Onere compl. Lordo bilancio 2021	% di partecip	risultati di bilancio 2019	risultati di bilancio 2020	risultati di bilancio 2021
	C	01533550222	CONSORZIO DEI COMUNI TRENTINI	1996	2050	17.422,30	0,54	436.279	522.342	601.289
	S	01807370224	TRENTINO TRASPORTI S.P.A.	2002	2040	31.154,72	0,0032	6.669	8.437	9.023
	S	01579450220	AZIENDA INTERCOMUNALE ROITALIANA A.I.R. S.P.A.	1997	2050	0,00	7,296	1.454.933	1.537.693	
	S	02002380224	TRENTINO RISCOSSIONI S.P.A.	2006	2050	2.161,21	0,0479	368.974	405.244	
	S	00990320228	TRENTINO DIGITALE S.P.A.	1983	2050	3.547,76	0,0231	1.191.222	988.853	1.085.552
	S	01699790224	PRIMIERO ENERGIA S.P.A.	2000	2050	180,00	0,217	3.133.026	1.903.208	16.878.249
	S	01614640223	DOLOMITI ENERGIA HOLDING S.P.A.	1998	2050	4.872,07	0,001	36.485.000	53.000.677	45.298.156
		01899140220	APT VAL DI NON	2004		3.633,12	2,7	-26.563	-22.392	
	S	0104510227	TASSULLO S.P.A. Società dichiarata fallita dal Tribunale di Trento con sentenza n. 87 dd. 27.10.2016 - la procedura risulta essere ancora in corso.	1909		//	1,07			

Prospetto dimostrativo di cui all'art. 11, comma,6, lett. j), d.lgs. n.118/2001 riportanti i debiti e i crediti reciproci tra l'Ente e gli organismi partecipati al 31 12 2021.

ASSEVERAZIONE EX ART. 70 COMMA 6 LETTERA J) DEL D.LGS. 118/2011 COMUNE DI VILLE D'ANAUNIA

SOCIETA' PARTECIPATE	Credito del Comune v/società	Debito della società v/Comune	Diff.	Debito del Comune v/società	Credito della società v/Comune	Diff.	causale differenze	note
	Residui Attivi	Contabilità della società		Residui Passivi	Contabilità della società			
AZIENDA PER IL TURISMO VAL DI NON SOCIETA' COOPERATIVA IN SIGLA APT VAL DI NON SOCIETA' COOPERATIVA	0,00	0,00	0,00	0,00	0,00	0,00		Asseverata dai rispettivi organi di revisione.
CONSORZIO DEI COMUNI TRENITINI - SOCIETA' COOPERATIVA	0,00	0,00	0,00	4.083,00	3.863,00	220,00	Gl importi indicati dalla società sono al netto dell'IVA in quanto questa va versata direttamente all'Eranio ai sensi dell'art. 17 ter del DPR 633/72. La differenza è data dall'IVA	Asseverata dai rispettivi organi di revisione.
DOLOMITI ENERGIA HOLDING S.P.A.	0,00	0,00	0,00	1.287,65	1.055,45	232,20	Gl importi indicati dalla società sono al netto dell'IVA in quanto questa va versata direttamente all'Eranio ai sensi dell'art. 17 ter del DPR 633/72. La differenza è data dall'IVA	Asseverata dai rispettivi organi di revisione.
TRENTINO TRASPORTI SPA IN SIGLA "T.T.SPA"	47,88	43,53	0,00	31.132,00	29.652,19	1.479,81	Gl importi indicati per i debiti della società verso l'ente sono al netto dell'IVA in quanto questa va versata direttamente all'Eranio ai sensi dell'art. 17 ter del DPR 633/72. Per i crediti la differenza è data dal costo servizio urbano rendiconto a consuntivo che determinerà per l'ente un economia di spesa per euro 1.479,81, in quanto l'impegno di spesa risulta maggiore.	Asseverata dai rispettivi organi di revisione (perveruta nota integrativa)
TASSULLO S.P.A.	0,00	0,00	0,00	0,00	0,00	0,00		Società in liquidazione - fallimento dichiarato con sentenza n. 87/2016 del Tribunale di Trento
PRIMERO ENERGIA S.P.A.	0,00	0,00	0,00	0,00	0,00	0,00		Asseverata dai rispettivi organi di revisione.
AZIENDA INTERCOMUNALE ITALIANA S.P.A. - IN SIGLA AIRS.P.A.	0,00	0,00	0,00	0,00	0,00	0,00		
TRENTINO DIGITALE S.P.A.	0,00	0,00	0,00	0,00	0,00	0,00		
TRENTINO RISCOSCHI S.P.A.	40,19	40,19	0,00	64,00	64,00	0,00		Asseverata dai rispettivi organi di revisione.
TOTALE	88,07	83,72	0,00	36.566,65	34.634,64	1.932,01		

La verifica dei crediti e debiti tra il Comune e le società partecipate non ha evidenziato particolari criticità

IL SALDO DI FINANZA PUBBLICA 2021

Con la legge di bilancio 2019 sono stati superati i vincoli di finanza pubblica, sostituiti dall'equilibrio economico finanziario, che si consegue in presenza di un risultato di competenza dell'esercizio non negativo. L'obiettivo è stato raggiunto come risulta dal prospetto "verifica degli equilibri" allegato e parte integrante del rendiconto 2020, i cui tre risultati riportati rispettivamente ai righe W1 (risultato di competenza) – W2 (equilibrio di bilancio) e W3 (equilibrio complessivo) sono sempre positivi

L'Ente **ha** conseguito un risultato di competenza dell'esercizio non negativo, nel rispetto delle disposizioni di cui ai commi 820 e 821 del citato articolo 1 della L. 145/2018 in applicazione di quanto previsto dalla Circolare MEF RGS n° 3/2019 del 14 febbraio 2019.

L'Ente **ha** conseguito un risultato di competenza dell'esercizio non negativo, nel rispetto delle disposizioni di cui ai commi 820 e 821 del citato articolo 1 della L. 145/2018 in applicazione di quanto previsto dalla Circolare MEF RGS n° 3/2019 del 14 febbraio 2019.

Come desumibile dal prospetto della verifica degli equilibri allegato al rendiconto di gestione (allegato 10 del decreto legislativo 23 giugno 2011, n. 118), come modificato dal DM 1.08.2019 infatti gli esiti sono stati i seguenti:

- W1 (Risultato di competenza): € **1.570.559,04** (2020 € 1.197.235,62)
- W2* (equilibrio di bilancio): € **1.295.079,64** (2020 € 943.132,36)
- W3* (equilibrio complessivo) € **1.348.616,98** (2020 € 918.998,01)

* per quanto riguarda W2) e W3 (equilibrio complessivo) si ricorda che ai sensi del DM 1.08.2019 per il rendiconto 2021 si tratta di valori **con finalità meramente conoscitive**.

OBIETTIVI DI RIDUZIONE E RAZIONALIZZAZIONE DELLA SPESA DEI COMUNI COSTITUITI A SEGUITO DI FUSIONE

Con deliberazione della Giunta Provinciale di data 22 luglio 2016 n. 1228 si sono approvati gli obiettivi di riduzione della spesa dei nuovi Comuni e delle nuove aggregazioni di Comuni derivanti dai percorsi di fusione secondo i criteri previsti dalla deliberazione n. 317 dell'11 marzo 2016. Dall' allegato n. 2 si rileva che il Comune di Ville d'Anaunia alla colonna "Obiettivo efficientamento effettivo decennale" presenta la scritta "invarianza"; alla colonna "Obiettivo efficientamento effettivo triennale" presenta la frase "invarianza". In particolare si stabilisce che anche i Comuni per i quali l'obiettivo di efficientamento non prevede una riduzione ma una sostanziale invarianza della spesa corrente, sono tenuti ad individuare, nell'ambito del loro piano di miglioramento o del progetto di riorganizzazione dei servizi, le misure che intendono adottare per razionalizzare la loro spesa corrente. I rendiconti 2016, 2017, 2018 e 2019 presentano i seguenti livelli di spesa (pagamenti in conto residui e competenza) con riferimento alla funzione 1^a della spesa corrente. Per coerenza di raffronto tra i dati viene mantenuta la vecchia codifica (Titolo funzione) ante dlgs 118/2011:

RENDICONTI 2012 - PAGAMENTI IN CONTO RESIDUI E COMPETENZA TITOLO 1 FUNZIONE 1 DELLA SPESA

FUNZIONE	SERVIZIO	DESCRIZIONE	TOTALI RENDICONTI EX COMUNI	COMUNE DI VILLE D'ANAUNIA RENDICONT O 2016	COMUNE DI VILLE D'ANAUNIA RENDICONT O 2017	COMUNE DI VILLE D'ANAUNIA RENDICONT O 2018	COMUNE DI VILLE D'ANAUNIA RENDICONT O 2019
			2012	CASSA (RESIDUI + COMPETENZA)	CASSA (RESIDUI + COMPETENZA)	CASSA (RESIDUI + COMPETENZA)	CASSA (RESIDUI + COMPETENZA)
1	1	Organi Istituzionali, partecipazione e decentramento	€ 252.185,58	€ 123.797,22	€ 139.456,57	138.746,54	146.570,22
1	2	Segreteria Generale, personale e organizzazione	€ 932.256,10	€ 464.697,83	€ 409.922,80	378.800,73	407.550,14
1	3	Gestione economica, finanziaria, programmazione	€ 231.246,45	€ 195.726,59	€ 228.733,97	211.492,40	228.655,84

		e,					
1	4	Gestione delle entrate tributarie e servizi fiscali	€ 48.844,94	€ 91.628,62	€ 73.850,86	71.487,13	100.915,90
1	5	Gestione dei beni demaniali e patrimoniali	€ 269.228,27	€ 252.238,64	€ 363.553,87	175.079,97	243.111,39
1	6	Ufficio Tecnico	€ 192.652,48	€ 244.394,61	€ 284.450,21	235.034,97	231.313,80
1	7	Anagrafe, stato civile, elettorale, leva e statistico	€ 31.842,58	€ 122.904,36	€ 129.151,53	140.952,83	150.942,53
1	8	Altri servizi generali	€ 62.477,80	€ 193.840,96	€ 353.670,49	319.109,91	263.558,65
		TOTALI	2.022.746,20	1.689.228,83	1.982.790,30	1.670.704,48	1.772.618,47

PIANO DI MIGLIORAMENTO RIDUZIONE DELLE SPESE DI FUNZIONAMENTO E DISCREZIONALI –

La Legge Provinciale 31 maggio 2012, n. 10 recante "Interventi urgenti per favorire la crescita e la competitività del Trentino", stabilisce all'art. 3 che:

"1. Al fine di sostenere le politiche di sviluppo e accrescere la competitività del sistema, la Provincia attua un processo di modernizzazione del sistema pubblico provinciale informato a principi di sussidiarietà, adeguatezza, semplificazione, innovazione, qualità dei servizi ai cittadini e alle imprese nonché di efficienza e di economicità nell'utilizzo delle risorse pubbliche. A tal fine la Giunta provinciale, entro sessanta giorni dalla data di entrata in vigore di questa legge, adotta, previo parere della competente commissione permanente del Consiglio provinciale, da esprimere entro venti giorni, un piano di miglioramento della pubblica amministrazione di durata non superiore al quinquennio".

Il Protocollo d'intesa in materia di finanza locale per il 2014 ha esteso ai Comuni con popolazione inferiore ai 10.000 abitanti l'obbligo di adottare il Piano di Miglioramento per l'individuazione delle misure finalizzate a razionalizzare e a ridurre le spese correnti.

Con deliberazione della Giunta Provinciale n. 1228 del 22 luglio 2016, avente ad oggetto: "Art. 9 bis della L.P. 16 giugno 2006, n. 3 - Adempimenti conseguenti agli esiti dei referendum per la fusione dei comuni del 20 marzo 2016 e del 22 maggio 2016. Definizione dei criteri per il monitoraggio degli obiettivi di riduzione della spesa" sono fornite ulteriori precisazioni. Infatti, con la deliberazione richiamata la Giunta Provinciale, tra le altre cose, approva l'allegato 5, che individua i criteri per la verifica e il monitoraggio degli obiettivi di riduzione della spesa fissati con il provvedimento in argomento e con le proprie deliberazioni n. 1952 del 2015 e n. 317 del 2016.

Il Protocollo d'intesa in materia di finanza locale 2017 ha confermato le indicazioni in ordine all'attuazione del piano di miglioramento individuate con riferimento al 2016 e disciplinate dalla sopra richiamata delibera della Giunta Provinciale n.1228/2016. In particolare per i comuni con popolazione non superiore ai 5.000 abitanti, coinvolti nei processi di fusione, il Piano di Miglioramento corrisponde al progetto di riorganizzazione dei servizi relativo alla fusione.

Dalla rilevazione della spesa corrente a consuntivo per il periodo 2019 emerge il conseguimento l'obiettivo finanziario stabilito dalla Provincia:

DETERMINAZIONE SPESA OBIETTIVO		2012	2019
Pagamenti (competenza e residui) Funzione 1/Missione 1 come rilevati rispettivamente dal consuntivo 2012 e dal consuntivo 2019. <i>Per gli esercizi precedenti al 2016, il dato si riferisce alla Funzione 1; dal 2017 in poi, si considera quello relativo alla Missione 1</i>	(+)	2.020.734,20	1.592.302,08
Per l'anno 2019 ai pagamenti contabilizzati nella Missione 1 devono essere aggiunti i pagamenti che nel 2012 erano contabilizzati nella Funzione 1 e che per effetto della riclassificazione delle voci di spesa sono state contabilizzate in Missioni diverse dalla 1 (Ad esempio le spese relative alla gestione del servizio di custodia forestale e di gestione del patrimonio boschivo che dal 2017 sono contabilizzate nella Missione 9 Programma 5)	(+)	0,00	180.610,72
Per l'anno 2019 dai pagamenti contabilizzati nella Missione 1 devono essere decurtati i pagamenti che nel 2012 erano contabilizzati in Funzioni diverse dalla 1.	(-)	0,00	0,00
Rimborsi (Trasferimenti) contabilizzati nella parte Entrate: - nel 2012 al titolo 2, categoria 5 e al titolo 3 categoria 5 e riferite a spese di cui alla Funzione 1 - dal 2017 contabilizzati alla voce del piano dei conti integrato, parte Entrate, titolo 2, tipologia 1 (trasferimenti correnti da altre Amministrazioni) e al titolo 3 tipologia 5 (rimborsi e altre entrate correnti) e riferite a spese contabilizzate nella Missione 1.	(-)	61.471,09	36.894,15
(Split payment) IVA A DEBITO contabilizzata nelle SPESE al titolo 1, Funzione 1/Missione 1	(-)	0,00	56.231,30
Pagamenti TFR (comprende sia la quota a carico del Comune sia il rimborso TFR dall'INPDAP qualora contabilizzato alla voce 3.05.02)	(-)	51.959,77	21.424,94
Maggiori oneri derivanti dal rinnovo del contratto collettivo provinciale di lavoro per il triennio 2016-2018;	(-)	0,00	30.000,00
Altre Spese una tantum /non ricorrenti (da specificare NELL'ALLEGATO)	(-)	0,00	63.292,81
TOTALE AGGREGATO DI RIFERIMENTO	=	1.907.303,34	1.565.069,60
Obiettivo di riduzione/mantenimento della spesa fissato dalla Giunta Provinciale (DA INDICARE A CURA DEL COMUNE)	(-)	0,00	
		SPESA OBIETTIVO 2019:	SPESA 2019:
	=	1.907.303,34	1.565.069,60
Differenza fra Spesa obiettivo 2019 e Spesa 2019			342.233,74

L'emergenza sanitaria che ha caratterizzato il 2020 ed il 2021 e tuttora in corso ha peraltro reso necessario sospendere nel 2020 e 2021 l'obiettivo di qualificazione della spesa per i comuni; e contemporaneamente, vista la difficoltà che i comuni avrebbero potuto incontrare nell'assicurare il presidio delle funzioni e dei servizi nelle condizioni di gestione del personale causate dall'emergenza epidemiologica, la Provincia ha ritenuto opportuno soprassedere alla definizione di 'organici standard'. La scelta del legislatore è stata pertanto quella di mantenere invariata per tutto il 2020 la disciplina transitoria introdotta a fine 2019, permettendo ai comuni di assumere personale (con spesa a carico della Missione 1 o di altre Missioni del bilancio) nei limiti della spesa sostenuta per il personale nel corso del 2019.

L'emergenza sanitaria ha poi reso necessario sospendere per gli esercizi 2020 e 2021 la definizione degli obiettivi di qualificazione della spesa, tale sospensione è stata concordata nell'ambito del Protocollo d'intesa anche per l'esercizio 2022.

Risultato di amministrazione

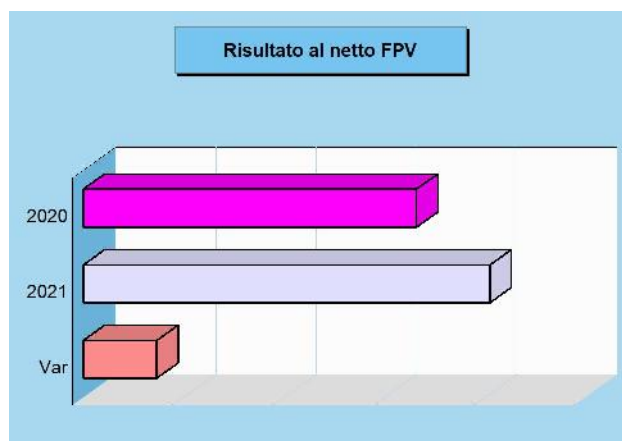
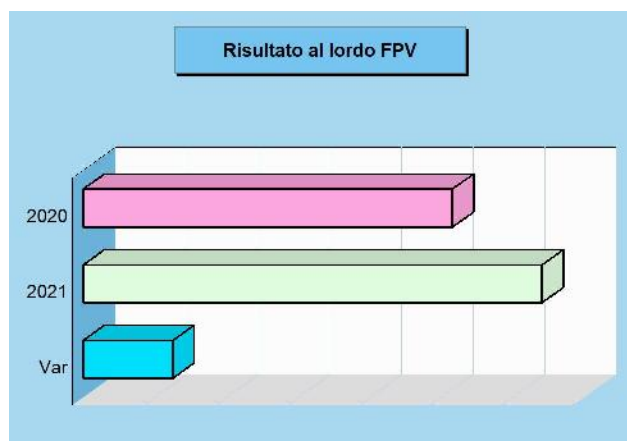
Rendiconto e risultato di esercizio

Il conto consuntivo è il documento ufficiale con cui ogni amministrazione rende conto ai cittadini su come siano stati realmente impiegati i soldi pubblici gestiti in un determinato arco di tempo (esercizio). Conti alla mano, si tratta di spiegare dove e come sono state gestite le risorse reperite nell'anno e di misurare gli effettivi risultati conseguiti, questi ultimi ottenuti con il lavoro messo in atto dall'intera struttura. L'obiettivo è quello di misurare lo stato di salute dell'ente, confrontando le aspettative con i risultati oggettivi. Il rendiconto può terminare con un risultato positivo, chiamato avanzo, oppure in disavanzo. Le tabelle, con i rispettivi grafici, riportano il risultato conseguito negli ultimi due esercizi con il relativo scostamento (variazione di periodo).



Risultato 2021 e tendenza in atto

Denominazione		2020	2021	Variazione
Fondo di cassa iniziale	(+)	3.587.504,78	3.355.937,08	-231.567,70
Riscossioni	(+)	6.860.503,09	7.068.523,78	208.020,69
Pagamenti	(-)	7.092.070,79	6.861.592,24	-230.478,55
Situazione contabile di cassa		3.355.937,08	3.562.868,62	206.931,54
Pagamenti per azioni esecutive non regolarizzate al 31.12	(-)	0,00	0,00	0,00
Fondo di cassa finale		3.355.937,08	3.562.868,62	206.931,54
Residui attivi	(+)	4.759.924,34	5.808.950,01	1.049.025,67
Residui passivi	(-)	2.962.211,32	2.965.545,96	3.334,64
Risultato contabile (al lordo FPV/U)		5.153.650,10	6.406.272,67	1.252.622,57
FPV per spese correnti (FPV/U)	(-)	119.647,38	136.768,72	17.121,34
FPV per spese in C/capitale (FPV/U)	(-)	1.716.891,83	2.222.744,56	505.852,73
Risultato effettivo		3.317.110,89	4.046.759,39	729.648,50



Composizione del risultato 2021 e copertura dei vincoli

Vincoli sul risultato

Parte accantonata	(b)	589.186,69
Parte vincolata	(c)	432.291,00
Parte destinata agli investimenti	(d)	805.601,18
Vincoli complessivi		1.827.078,87

Verifica sulla copertura effettiva dei vincoli

Risultato di amministrazione	(a)	4.046.759,39
Vincoli complessivi		1.827.078,87
Differenza (a-b-c-d) (e)		2.219.680,52
Eccedenza dell'avanzo sui vincoli		2.219.680,52
Disavanzo da ripianare per il ripristino dei vincoli		-

Risultato di gestione

Gestione della competenza e FPV

Il conto del bilancio, quale sintesi contabile dell'intera attività finanziaria, si chiude con un risultato di avanzo o disavanzo, originato dal risultato ottenuto dalle gestioni di competenza e residui. La somma dei due importi fornisce il valore totale del risultato mentre l'analisi disaggregata offre maggiori informazioni su come l'ente, in concreto, abbia finanziato il fabbisogno di spesa del singolo esercizio. Il criterio di attribuzione del singolo impegno nell'esercizio in cui la spesa diventerà esigibile, ottenuto con l'applicazione della tecnica del fondo pluriennale vincolato, altera in modo artificiale il risultato della competenza perché riduce l'importo degli impegni conservati nell'esercizio. Questo difetto viene corretto considerando il FPV in spesa "come impegnato".



Entrate correnti (Accertamenti comp.)

Tributi	(+)	1.422.573,81
Trasferimenti correnti	(+)	1.982.945,54
Extratributarie	(+)	2.022.964,43
Entr. correnti specifiche per investimenti	(-)	0,00
Entr. correnti generiche per investimenti	(-)	0,00
Risorse ordinarie		5.428.483,78
FPV per spese correnti (FPV/E)	(+)	119.647,38
Avanzo a finanziamento bil. corrente	(+)	154.193,00
Entrate C/capitale per spese correnti	(+)	0,00
Accensione prestiti per spese correnti	(+)	0,00
Risorse straordinarie		273.840,38
Totale		5.702.324,16

Uscite correnti (Impegni comp.)

Spese correnti	(+)	4.454.796,37
Sp. correnti assimilabili a investimenti	(-)	0,00
Rimborso di prestiti	(+)	145.493,57
Impieghi ordinari		4.600.289,94
FPV per spese correnti (FPV/U)	(+)	136.768,72
Disavanzo applicato a bilancio corrente	(+)	0,00
Fondo anticipazione liquidità	(+)	0,00
Investimenti assimilabili a sp. correnti	(+)	0,00
Impieghi straordinari		136.768,72
Totale		4.737.058,66

Entrate investimenti (Accertamenti comp.)

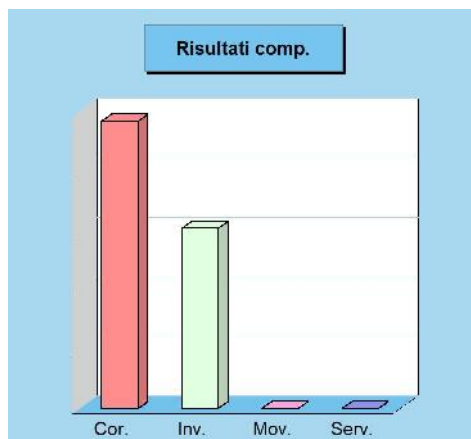
Entrate in C/capitale	(+)	1.683.679,70
Entrate C/capitale per spese correnti	(-)	0,00
Risorse ordinarie		1.683.679,70
FPV per spese in C/capitale (FPV/E)	(+)	1.716.891,83
Avanzo a finanziamento investimenti	(+)	954.006,00
Entrate correnti che finanziano invest.	(+)	0,00
Riduzioni di attività finanziarie	(+)	0,00
Attività finanz. assimilabili a mov. fondi	(-)	0,00
Accensione prestiti	(+)	0,00
Accensione prestiti per spese correnti	(-)	0,00
Risorse onerose		2.670.897,83
Totale		4.354.577,53

Uscite investimenti (Impegni comp.)

Spese in conto capitale	(+)	1.526.539,43
Investimenti assimilabili a sp. correnti	(-)	0,00
Impieghi ordinari		1.526.539,43
FPV per spese in C/capitale (FPV/U)	(+)	2.222.744,56
Sp. correnti assimilabili a investimenti	(+)	0,00
Incremento di attività finanziarie	(+)	0,00
Attività finanz. assimilabili a mov. fondi	(-)	0,00
Impieghi straordinari		2.222.744,56
Totale		3.749.283,99

Risultato della gestione (competenza)

Denominazione	Accertamenti	Impegni	Risultato
Corrente	(+) 5.702.324,16	4.737.058,66	965.265,50
Investimenti	(+) 4.354.577,53	3.749.283,99	605.293,54
Movimento fondi	(+) 0,00	0,00	0,00
Parziale	10.056.901,69	8.486.342,65	1.570.559,04
Servizi conto terzi	(+) 962.967,62	962.967,62	0,00
Totale	11.019.869,31	9.449.310,27	1.570.559,04



Risultato di cassa

Previsioni di cassa e operazioni di tesoreria

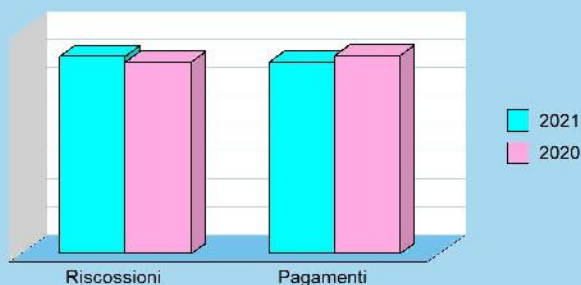
La previsione e la registrazione dei movimenti di cassa riguarda solo il primo dei tre anni della programmazione di bilancio ed abbraccia sia la gestione di competenza che quella dei residui (situazione di credito e debito ereditate dall'anno precedente). Nel corso dell'esercizio le previsioni si sono tradotte in movimenti effettivi con la conseguente emissione, da parte dell'ente, delle reversali d'incasso (entrate) e dei mandati di pagamento (uscite). Il tesoriere, a fronte di queste autorizzazioni ad incassare ed a pagare, ha operato i movimenti di cassa con i conseguenti accrediti ed addebiti in conto. Il saldo finale di queste operazioni, sommato alla consistenza iniziale del fondo cassa, determina l'ammontare complessivo della giacenza di tesoreria (fondo finale di cassa).




Situazione di cassa 2021 e tendenza in atto

Denominazione		2020	2021	Variazione
Fondo di cassa iniziale	(+)	3.587.504,78	3.355.937,08	-231.567,70
Riscossioni	(+)	6.860.503,09	7.068.523,78	208.020,69
Pagamenti	(-)	7.092.070,79	6.861.592,24	-230.478,55
Situazione contabile di cassa		3.355.937,08	3.562.868,62	206.931,54
Pagamenti per azioni esecutive non regolarizzate al 31.12	(-)	0,00	0,00	0,00
Fondo di cassa finale		3.355.937,08	3.562.868,62	206.931,54

Riscossioni e pagamenti



Fondo di cassa finale



Entrate (movimenti di cassa 2021)

Denominazione		Previsioni	Riscossioni
Tributi	(+)	1.525.931,38	1.374.335,11
Trasferimenti	(+)	3.924.340,22	2.389.940,20
Extratributarie	(+)	3.050.829,93	1.954.922,54
Entrate C/capitale	(+)	7.495.433,98	376.551,88
Riduzioni finanziarie	(+)	0,00	0,00
Accensione prestiti	(+)	0,00	0,00
Anticipazioni	(+)	1.200.000,00	0,00
Entrate C/terzi	(+)	3.151.050,50	972.774,05
Somma		20.347.586,01	7.068.523,78
FPV entrata (FPV/E)	(+)	-	-
Avanzo applicato	(+)	-	-
Parziale		20.347.586,01	7.068.523,78
Fondo iniz. di cassa	(+)	3.355.937,08	3.355.937,08
Totale		23.703.523,09	10.424.460,86

Uscite (movimenti di cassa 2021)

Denominazione		Previsioni	Pagamenti
Spese correnti	(+)	7.334.886,56	4.202.575,87
Spese C/capitale	(+)	9.157.296,27	1.494.693,77
Incr. att. finanziarie	(+)	0,00	0,00
Rimborso prestiti	(+)	145.495,00	145.493,57
Chiusura anticipaz.	(+)	1.200.000,00	0,00
Uscite C/terzi	(+)	3.456.285,92	1.018.829,03
Somma		21.293.963,75	6.861.592,24
FPV uscita (FPV/U)	(+)	-	-
Disavanzo applicato	(+)	-	-
Parziale		21.293.963,75	6.861.592,24
Totale		21.293.963,75	6.861.592,24

SITUAZIONE CONTABILE A RENDICONTO



Gestione delle entrate di competenza

Dalla previsione all'accertamento e incasso


L'ammontare complessivo della spesa impiegata nelle diverse missioni e programmi dipende dalla disponibilità effettiva di risorse che, nella contabilità pubblica come per altro anche in quella privata, si traducono poi in interventi di parte corrente o in investimenti a medio o lungo termine. Partendo da questa constatazione, i prospetti successivi indicano l'ammontare delle risorse complessivamente previste nell'esercizio appena chiuso (stanziamenti definitivi) mostrando, inoltre, quante di queste entrate si sono tradotte in effettive disponibilità utilizzabili per la copertura della spesa corrente o di quella in conto capitale (accertamenti) o per l'attivazione dei concreti movimenti di cassa (riscossioni) e quale, infine, sia stata la loro composizione contabile.



Rendiconto 2021 e tendenza in atto (accert. comp.)

Accertamenti		2020	2021
Tributi (+)		1.294.838,98	1.422.573,81
Trasferim. correnti (+)		2.199.584,20	1.982.945,54
Extratributarie (+)		1.622.491,12	2.022.964,43
Entrate C/capitale (+)		1.251.149,91	1.683.679,70
Riduzioni finanziarie (+)		0,00	0,00
Accensione prestiti (+)		0,00	0,00
Anticipazioni (+)		0,00	0,00
Entrate C/terzi (+)		978.761,28	962.967,62
Totale		7.346.825,49	8.075.131,10

Andamento accertamenti competenza

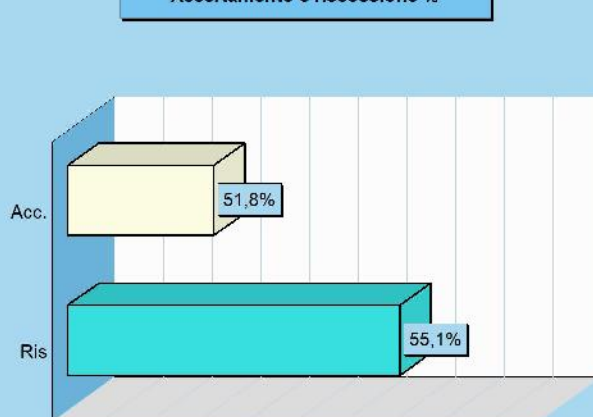


Stato accertam. e grado riscossione (accert. comp.)

Competenza	Accertamenti	Riscossioni
	8.075.131,10	4.450.936,79

Composizione	% Accertato	% Riscosso
Tributi	102,8%	94,2%
Trasferim. correnti	82,8%	42,7%
Extratributarie	101,3%	50,9%
Entrate C/capitale	30,6%	16,3%
Riduzioni finanziarie	-	-
Accensione prestiti	-	-
Anticipazioni	-	-
Entrate C/terzi	30,9%	99,8%
Totale	51,8%	55,1%

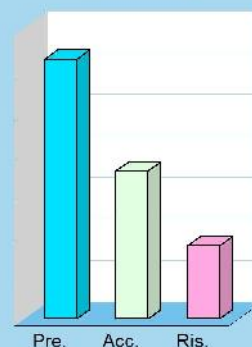
Accertamento e riscossione %



Movimenti contabili (competenza 2021)

Denominazione	Stanz. finali	Accertamenti	Riscossioni
Tributi (+)	1.383.880,00	1.422.573,81	1.340.403,12
Trasferimenti correnti (+)	2.393.817,67	1.982.945,54	846.725,01
Extratributarie (+)	1.996.658,16	2.022.964,43	1.029.622,20
Entrate C/capitale (+)	5.500.228,84	1.683.679,70	273.617,66
Riduzioni finanziarie (+)	0,00	0,00	0,00
Accensione prestiti (+)	0,00	0,00	0,00
Anticipazioni (+)	1.200.000,00	0,00	0,00
Parziale	12.474.584,67	7.112.163,48	3.490.367,99
Entrate C/terzi (+)	3.114.000,00	962.967,62	960.568,80
Totale	15.588.584,67	8.075.131,10	4.450.936,79

Movimenti



Gestione delle uscite di competenza

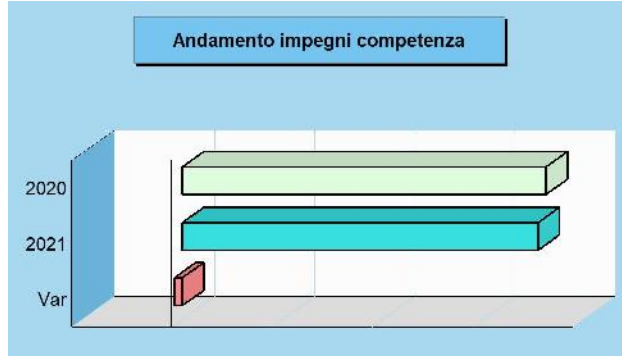
Dalla previsione all'impegno e pagamento

Le uscite sono costituite da spese correnti, investimenti, rimborso di prestiti e servizi per conto terzi. L'ammontare dei mezzi effettivamente spendibili dipende dal volume di entrate che sono state realmente reperite. L'ente pubblico utilizza le risorse seguendo un preciso iter procedurale. Si parte dalle previsioni di spesa, dove l'amministrazione programma gli interventi riportandoli nel bilancio; si prosegue, poi, con l'impegno delle somme esigibili o meno nell'anno e la conseguente formazione dei debiti verso terzi; si termina, infine, con il pagamento dei debiti maturati. I prospetti indicano l'ammontare delle risorse previste mostrando quante di queste si sono poi tradotte in effettive spese correnti o in C/capitale (impegni) ed in concreti movimenti di cassa (pagamenti).



Rendiconto 2021 e tendenza in atto (impegni. comp.)

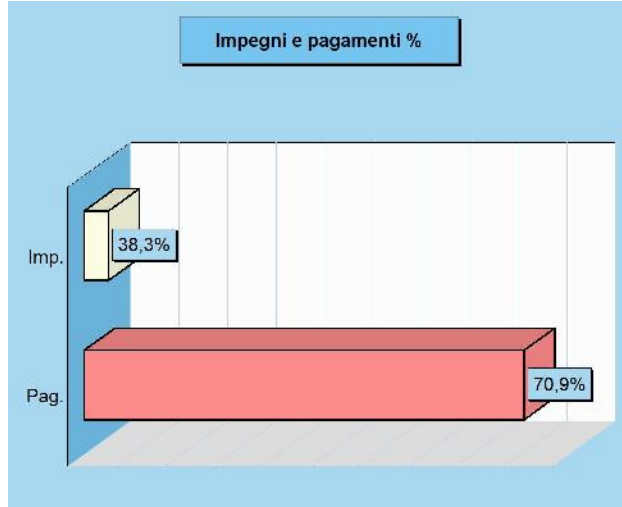
Impegni		2020	2021
Spese correnti (+)		4.168.817,65	4.454.796,37
Spese C/capitale (+)		1.959.187,79	1.526.539,43
Incr. att. finanziarie (+)		0,00	0,00
Rimborso prestiti (+)		145.244,46	145.493,57
Chiusura anticipaz. (+)		0,00	0,00
Uscite C/terzi (+)		978.761,28	962.967,62
Totale		7.252.011,18	7.089.796,99



Stato di impegno e grado di pagamento (imp. comp.)

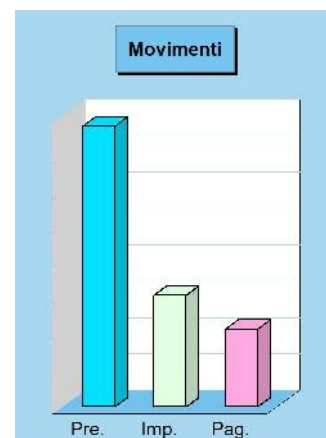
Competenza	Impegni	Pagamenti
	7.089.796,99	5.027.755,15

Composizione	% Impegnato	% Pagato
Spese correnti	75,5%	70,4%
Spese C/capitale	18,7%	64,3%
Incr. att. finanziarie	-	-
Rimborso prestiti	100,0%	100,0%
Chiusura anticipaz.	-	-
Uscite C/terzi	30,9%	79,4%
Totale	38,3%	70,9%



Movimenti contabili (competenza 2021)

Denominazione		Stanz. finali	Impegni	Pagamenti
Spese correnti (+)		5.902.701,21	4.454.796,37	3.135.651,91
Spese C/capitale (+)		8.171.126,67	1.526.539,43	982.104,13
Incr. att. finanziarie (+)		0,00	0,00	0,00
Rimborso prestiti (+)		145.495,00	145.493,57	145.493,57
Chiusura anticipaz. (+)		1.200.000,00	0,00	0,00
Parziale		15.419.322,88	6.126.829,37	4.263.249,61
Uscite C/terzi (+)		3.114.000,00	962.967,62	764.505,54
Totale		18.533.322,88	7.089.796,99	5.027.755,15



Finanziamento del bilancio corrente

Risorse e impieghi per il funzionamento

Come ogni altra entità economica destinata ad erogare servizi, anche l'ente locale sostiene dei costi, sia fissi che variabili, per fare funzionare la struttura. Il fabbisogno richiesto dal funzionamento dell'apparato, come gli oneri per il personale (stipendi, contributi), l'acquisto di beni di consumo (cancelleria, ricambi), le prestazioni di servizi (luce, gas, telefono), unitamente al rimborso di prestiti, hanno sempre bisogno di adeguati finanziamenti. I mezzi destinati a tale scopo hanno una natura ordinaria, come i tributi, i contributi in C/gestione, le entrate extra tributarie. Altre fonti, come l'avanzo applicato per il finanziamento della spesa corrente o il fondo pluriennale stanziato in entrata (FPV/E), essendo risorse già acquisite in esercizi precedenti, hanno invece natura straordinaria.



Rendiconto suddiviso nelle componenti

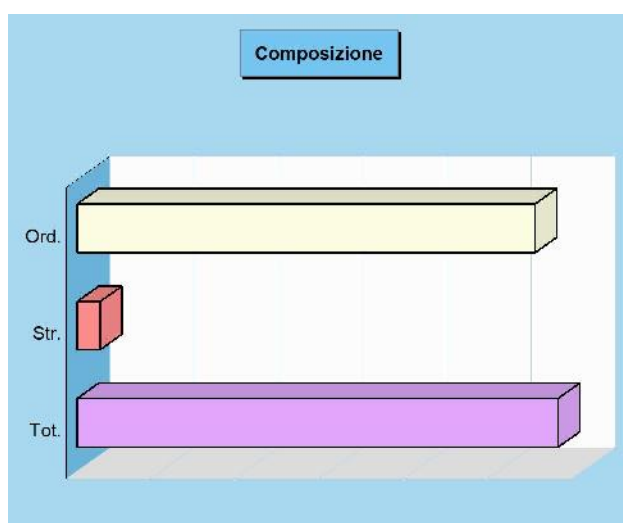
Il fabbisogno di spesa corrente deve essere sempre fronteggiato con pari risorse di entrata. Ma utilizzare le disponibilità per far funzionare la macchina operativa è cosa ben diversa dal destinare quelle stesse risorse al versante delle opere pubbliche: variano finalità e vincoli. La tabella divide la situazione di rendiconto nelle diverse componenti separando le risorse destinate alla gestione (bilancio corrente), le spese in C/capitale (investimenti) e le operazioni finanziarie (fondi e C/terzi).

Competenza 2021

Bilancio	Accertamenti	Impegni
Corrente	5.702.324,16	4.737.058,66
Investimenti	4.354.577,53	3.749.283,99
Movimento fondi	0,00	0,00
Servizi conto terzi	962.967,62	962.967,62
Totale	11.019.869,31	9.449.310,27

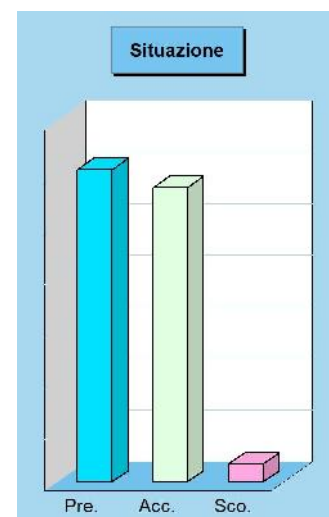
Modalità di Finanziamento bilancio corrente 2021

Accertamenti		2021
Tributi	(+)	1.422.573,81
Trasferimenti correnti	(+)	1.982.945,54
Extratributarie	(+)	2.022.964,43
Entr. correnti specifiche per investimenti	(-)	0,00
Entr. correnti generiche per investimenti	(-)	0,00
Risorse ordinarie		5.428.483,78
FPV per spese correnti (FPV/E)	(+)	119.647,38
Avanzo a finanziamento bil. corrente	(+)	154.193,00
Entrate C/capitale per spese correnti	(+)	0,00
Accensione di prestiti per spese correnti	(+)	0,00
Risorse straordinarie		273.840,38
Totale		5.702.324,16



Stato di finanziamento bilancio corrente 2021

Entrate		Previsione	Accertamenti	Scostamento
Tributi	(+)	1.383.880,00	1.422.573,81	-38.693,81
Trasferimenti correnti	(+)	2.393.817,67	1.982.945,54	410.872,13
Extratributarie	(+)	1.996.658,16	2.022.964,43	-26.306,27
Entr. correnti spec. per investimenti	(-)	0,00	0,00	0,00
Entr. correnti gen. per investimenti	(-)	0,00	0,00	0,00
Risorse ordinarie		5.774.355,83	5.428.483,78	345.872,05
FPV per spese correnti (FPV/E)	(+)	119.647,38	119.647,38	0,00
Avanzo a finanziam. bil. corrente	(+)	154.193,00	154.193,00	0,00
Entrate C/capitale per sp. correnti	(+)	0,00	0,00	0,00
Accensione prestiti per sp. correnti	(+)	0,00	0,00	0,00
Risorse straordinarie		273.840,38	273.840,38	0,00
Totale		6.048.196,21	5.702.324,16	345.872,05



Finanziamento del bilancio investimenti

Risorse e impieghi per gli investimenti

L'ente, oltre che a garantire il regolare funzionamento della struttura, può destinare le proprie entrate per acquisire o migliorare le dotazioni infrastrutturali. In questo modo si viene ad assicurare un livello di mezzi strumentali tali da garantire l'erogazione di servizi di buona qualità. Le risorse di parte investimento possono essere gratuite, come i contributi in conto capitale, le alienazioni di beni, il risparmio corrente, oppure onerosa, come il ricorso al credito. In quest'ultimo caso, il rimborso del mutuo inciderà sul bilancio corrente fino alla sua completa restituzione. Le fonti di entrata possono avere sia natura ordinaria che straordinaria, come le risorse che provengono da esercizi precedenti. È questo il caso dell'avanzo e del fondo pluriennale (FPV/E).



Consuntivo e componenti elementari

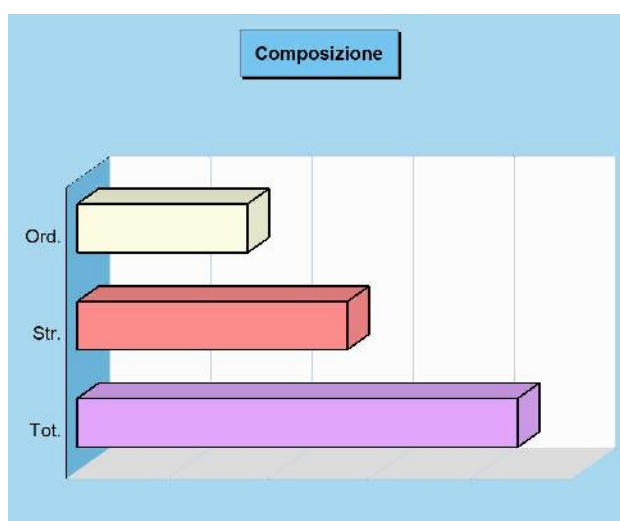
Diversamente dalla parte corrente, il budget destinato alle infrastrutture richiede il preventivo finanziamento di tutta la spesa. La componente per gli investimenti, però, è molto influenzata dalla disponibilità di risorse concesse da altri enti pubblici nella forma di contributi in C/capitale. La tabella divide la situazione di rendiconto nelle diverse componenti separando le risorse destinate alla gestione (bilancio corrente), le spese in C/capitale (investimenti) e le operazioni finanziarie (fondi e C/terzi).

Competenza 2021

Bilancio	Accertamenti	Impegni
Corrente	5.702.324,16	4.737.058,66
Investimenti	4.354.577,53	3.749.283,99
Movimento fondi	0,00	0,00
Servizi conto terzi	962.967,62	962.967,62
Totale	11.019.869,31	9.449.310,27

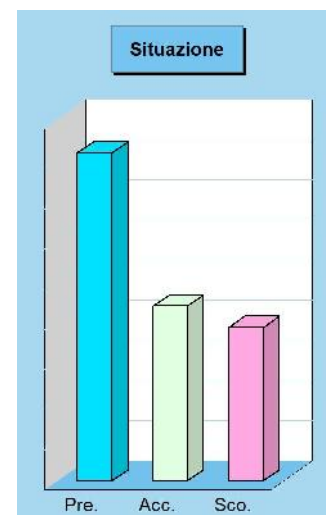
Modalità di Finanziamento bilancio investimenti 2021

Accertamenti	2021
Entrate in C/capitale (+)	1.683.679,70
Entrate C/capitale per spese correnti (-)	0,00
Risorse ordinarie	1.683.679,70
FPV per spese in C/capitale (FPV/E) (+)	1.716.891,83
Avanzo a finanziamento investimenti (+)	954.006,00
Entrate correnti che finanziano inv. (+)	0,00
Riduzioni di attività finanziarie (+)	0,00
Attività finanz. assimilabili a mov. fondi (-)	0,00
Accensione prestiti (+)	0,00
Accensione prestiti per spese correnti (-)	0,00
Risorse straordinarie	2.670.897,83
Totale	4.354.577,53



Stato di finanziamento bilancio investimenti 2021

Entrate	Previsione	Accertamenti	Scostamento
Entrate in C/capitale (+)	5.500.228,84	1.683.679,70	3.816.549,14
Entrate C/capitale spese correnti (-)	0,00	0,00	0,00
Risorse ordinarie	5.500.228,84	1.683.679,70	3.816.549,14
FPV spese C/capitale (FPV/E) (+)	1.716.891,83	1.716.891,83	0,00
Avanzo a finanziamento invest. (+)	954.006,00	954.006,00	0,00
Entrate correnti che finanz. inv. (+)	0,00	0,00	0,00
Riduzioni di attività finanziarie (+)	0,00	0,00	0,00
Attività fin. assimil. a mov. fondi (-)	0,00	0,00	0,00
Accensione prestiti (+)	0,00	0,00	0,00
Acc. prestiti per spese correnti (-)	0,00	0,00	0,00
Risorse straordinarie	2.670.897,83	2.670.897,83	0,00
Totale	8.171.126,67	4.354.577,53	3.816.549,14

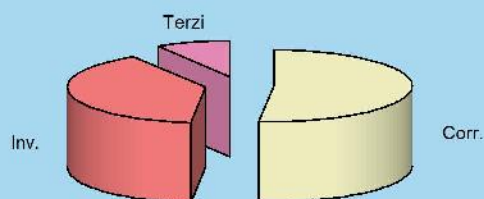


Ricorso al FPV e all'avanzo di esercizi precedenti

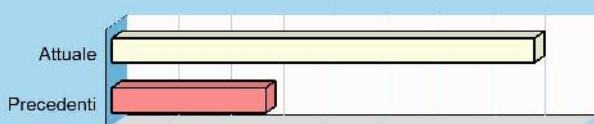
Origine delle risorse attivate

L'equilibrio complessivo di rendiconto (competenza), con il conseguente finanziamento del fabbisogno di spesa, è il risultato dalla corrispondenza tra il totale delle entrate, comprensive del fondo pluriennale vincolato (FPV/E) e dell'avanzo di amministrazione applicato, contrapposto al totale delle uscite, comprensive degli stanziamenti relativi al fondo pluriennale vincolato (FPV/U) unito all'eventuale disavanzo applicato per il ripiano di deficit pregressi. Il completo finanziamento di questo fabbisogno, pertanto, può essere stato ottenuto con le sole risorse attivate nell'esercizio (competenza) oppure ricorrendo anche a fonti di entrata già accertate in esercizi precedenti, come il citato avanzo e il fondo pluriennale stanziato in entrata. I successivi prospetti individuano le due componenti.

Bilancio per fonte di finanziamento



Esercizio di origine del finanziamento




Esercizio di origine dei finanziamenti di bilancio

Bilancio	Accertamenti 2021	Acc. precedenti
Corrente	5.428.483,78	273.840,38
Investimenti	1.683.679,70	2.670.897,83
Movimento fondi	0,00	-
Servizi conto terzi	962.967,62	-
Totale	8.075.131,10	2.944.738,21

Bilancio corrente - Origine del finanziamento

Entrate		Accertam. 2021	Accertam. prec.	Totale
Tributi	(+)	1.422.573,81	-	1.422.573,81
Trasferimenti correnti	(+)	1.982.945,54	-	1.982.945,54
Extratributarie	(+)	2.022.964,43	-	2.022.964,43
Entr. corr. spec. per investimenti	(-)	0,00	-	0,00
Entr. corr. gen. per investimenti	(-)	0,00	-	0,00
Risorse ordinarie		5.428.483,78	0,00	5.428.483,78
FPV spese correnti (FPV/E)	(+)	-	119.647,38	119.647,38
Avanzo a finanziam. bil. corrente	(+)	-	154.193,00	154.193,00
Entrate C/capitale per sp. correnti	(+)	0,00	-	0,00
Accensione prestiti per sp. corr.	(+)	0,00	-	0,00
Risorse straordinarie		0,00	273.840,38	273.840,38
Totale		5.428.483,78	273.840,38	5.702.324,16

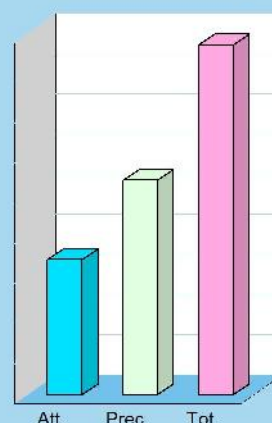
Origine risorsa



Bilancio investimenti - Origine del finanziamento

Entrate		Accertam. 2021	Accertam. prec.	Totale
Entrate in C/capitale	(+)	1.683.679,70	-	1.683.679,70
Entrate C/capitale per sp. correnti	(-)	0,00	-	0,00
Risorse ordinarie		1.683.679,70	0,00	1.683.679,70
FPV spese in C/capitale (FPV/E)	(+)	-	1.716.891,83	1.716.891,83
Avanzo a finanziam. investimenti	(+)	-	954.006,00	954.006,00
Entrate corr. che finanziano inv.	(+)	0,00	-	0,00
Riduzioni di attività finanziarie	(+)	0,00	-	0,00
Attività fin. assimilab. a mov. fondi	(-)	0,00	-	0,00
Accensione prestiti	(+)	0,00	-	0,00
Accensione prestiti per sp. corr.	(-)	0,00	-	0,00
Risorse straordinarie		0,00	2.670.897,83	2.670.897,83
Totale		1.683.679,70	2.670.897,83	4.354.577,53

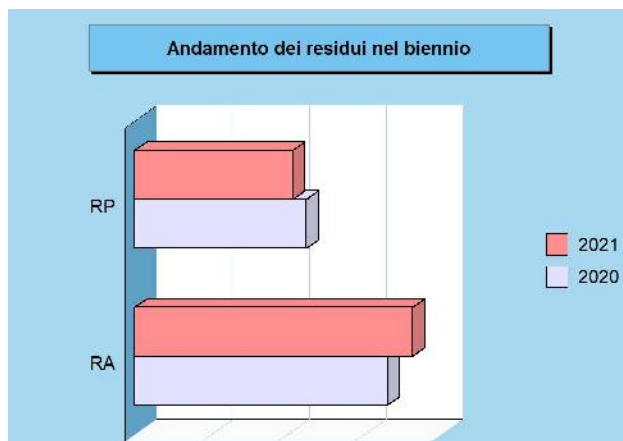
Origine risorsa



Formazione di nuovi residui

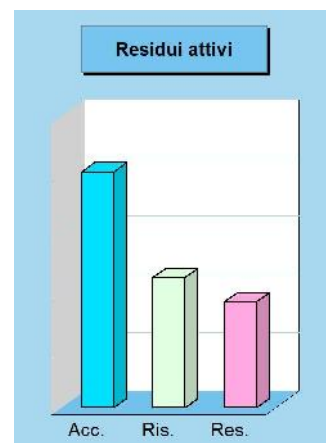
Criterio di esigibilità e formazione dei residui

Le previsioni di entrata tendono a tradursi in altrettanti accertamenti che, se non incassati nello stesso esercizio, si trasformano a rendiconto in nuovi residui attivi, e quindi in posizioni creditorie verso terzi. Anche le previsioni di uscita tendono a trasformarsi in impegni di spesa con i successivi pagamenti. È importante notare che il grado d'impegno della spesa è spesso influenzato dal criterio di imputazione adottato dalla contabilità armonizzata che privilegia il momento dell'esigibilità in luogo dell'esercizio di nascita del procedimento. La spesa finanziata nell'esercizio, pertanto, in virtù di questo principio, potrebbe trovare imputazione in anni successivi a quello di formazione. In questo caso, è stanziato in spesa pari quota del fondo pluriennale (FPV/U).



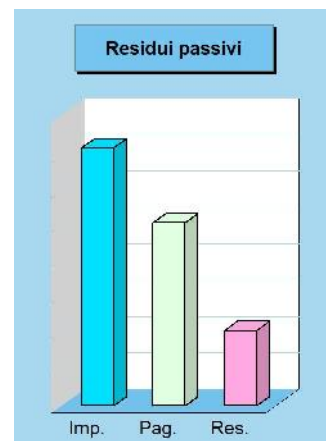
Formazione di nuovi residui attivi (competenza 2021)

Denominazione		Accertamenti	Riscossioni	Residui attivi
Tributi	(+)	1.422.573,81	1.340.403,12	82.170,69
Trasferimenti correnti	(+)	1.982.945,54	846.725,01	1.136.220,53
Extratributarie	(+)	2.022.964,43	1.029.622,20	993.342,23
Entrate C/capitale	(+)	1.683.679,70	273.617,66	1.410.062,04
Riduzioni finanziarie	(+)	0,00	0,00	0,00
Accensione prestiti	(+)	0,00	0,00	0,00
Anticipazioni	(+)	0,00	0,00	0,00
Parziale		7.112.163,48	3.490.367,99	3.621.795,49
Entrate C/terzi	(+)	962.967,62	960.568,80	2.398,82
Totale		8.075.131,10	4.450.936,79	3.624.194,31



Formazione di nuovi residui passivi (competenza 2021)

Denominazione		Impegni	Pagamenti	Residui passivi
Spese correnti	(+)	4.454.796,37	3.135.651,91	1.319.144,46
Spese C/capitale	(+)	1.526.539,43	982.104,13	544.435,30
Incr. att. finanziarie	(+)	0,00	0,00	0,00
Rimborso prestiti	(+)	145.493,57	145.493,57	0,00
Chiusura anticipaz.	(+)	0,00	0,00	0,00
Parziale		6.126.829,37	4.263.249,61	1.863.579,76
Uscite C/terzi	(+)	962.967,62	764.505,54	198.462,08
Totale		7.089.796,99	5.027.755,15	2.062.041,84



Residui attivi competenza e tendenza in atto

Denominazione	2020	2021
Tributi	(+) 82.170,69	
Trasferi. correnti	(+) 1.136.220,53	
Extratributarie	(+) 993.342,23	
Entrate C/capitale	(+) 1.410.062,04	
Riduzioni finanziarie	(+) 0,00	
Accensione prestiti	(+) 0,00	
Anticipazioni	(+) 0,00	
Parziale		3.621.795,49
Entrate C/terzi	(+) 2.398,82	
Totale	3.300.364,78	3.624.194,31

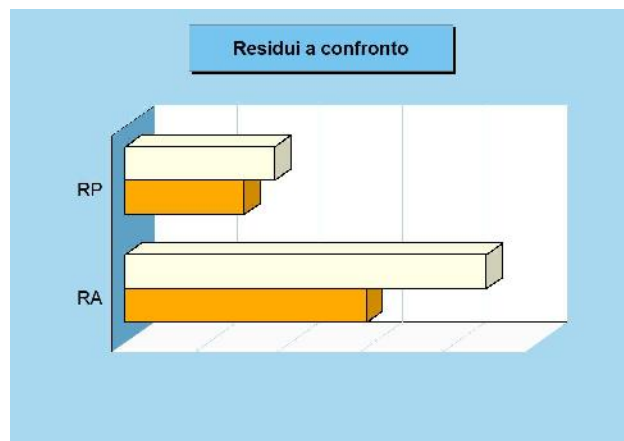
Residui passivi competenza e tendenza in atto

Denominazione	2020	2021
Spese correnti	(+) 1.319.144,46	
Spese C/capitale	(+) 544.435,30	
Incr. att. finanziarie	(+) 0,00	
Rimborso prestiti	(+) 0,00	
Chiusura anticipaz.	(+) 0,00	
Parziale		1.863.579,76
Uscite C/terzi	(+) 198.462,08	
Totale	2.241.040,82	2.062.041,84

Smaltimento di residui precedenti

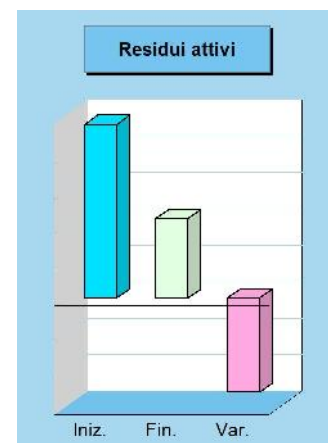
Velocità di incasso o pagamento e solvibilità

La conservazione nel tempo di una posizione creditoria o debitoria riconducibile ad esercizi precedenti è un'attività prettamente contabile che verifica il grado di attendibilità e di solvibilità della singola posizione pregressa. Si tratta di elementi che, se non monitorati e non seguiti da un adeguato accantonamento del FCDE in spesa, possono produrre effetti negativi sulla solidità del bilancio. La velocità di incasso dei residui attivi, infatti, influenza la giacenza di cassa mentre la presenza di crediti deteriorati riduce il grado di liquidità dell'attivo patrimoniale. La consistenza iniziale dei residui si riduce, nel tempo, in seguito alla riscossione del credito o al pagamento del debito, oppure, ed è una condizione meno favorevole per l'ente, per lo stralcio dell'originaria posizione creditoria.



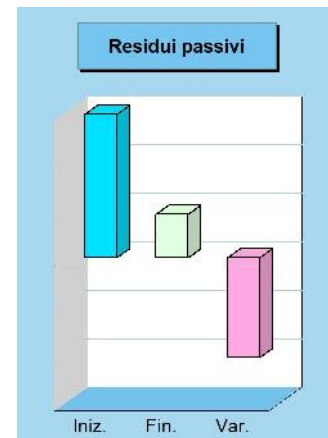
Smaltimento vecchi residui attivi (residui 2020 e precedenti)

Denominazione		Residui iniziali	Residui finali	di cui Riscossi
Tributi	(+)	142.051,38	109.513,99	33.931,99
Trasferimenti correnti	(+)	1.530.522,55	12.237,20	1.543.215,19
Extratributarie	(+)	1.055.094,77	155.038,04	925.300,34
Entrate C/capitale	(+)	1.995.205,14	1.884.621,22	102.934,22
Riduzioni finanziarie	(+)	0,00	0,00	0,00
Accensione prestiti	(+)	0,00	0,00	0,00
Anticipazioni	(+)	0,00	0,00	0,00
Parziale		4.722.873,84	2.161.410,45	2.605.381,74
Entrate C/terzi	(+)	37.050,50	23.345,25	12.205,25
Totale		4.759.924,34	2.184.755,70	2.617.586,99



Smaltimento vecchi residui passivi (residui 2020 e precedenti)

Denominazione		Residui iniziali	Residui finali	di cui Pagati
Spese correnti	(+)	1.633.755,80	404.250,66	1.066.923,96
Spese C/capitale	(+)	986.169,60	411.291,03	512.589,64
Incr. att. finanziarie	(+)	0,00	0,00	0,00
Rimborso prestiti	(+)	0,00	0,00	0,00
Chiusura anticipaz.	(+)	0,00	0,00	0,00
Parziale		2.619.925,40	815.541,69	1.579.513,60
Uscite C/terzi	(+)	342.285,92	87.962,43	254.323,49
Totale		2.962.211,32	903.504,12	1.833.837,09



Residui attivi C/Residui e tendenza in atto

Denominazione		2020	2021
Tributi	(+)		109.513,99
Trasferim. correnti	(+)		12.237,20
Extratributarie	(+)		155.038,04
Entrate C/capitale	(+)		1.884.621,22
Riduzioni finanziarie	(+)		0,00
Accensione prestiti	(+)		0,00
Anticipazioni	(+)		0,00
Parziale			2.161.410,45
Entrate C/terzi	(+)		23.345,25
Totale		1.459.559,56	2.184.755,70

Residui passivi C/Residui e tendenza in atto

Denominazione		2020	2021
Spese correnti	(+)		404.250,66
Spese C/capitale	(+)		411.291,03
Incr. att. finanziarie	(+)		0,00
Rimborso prestiti	(+)		0,00
Chiusura anticipaz.	(+)		0,00
Parziale			815.541,69
Uscite C/terzi	(+)		87.962,43
Totale		721.170,50	903.504,12

Commento

ai fini della visione dei dati si rimanda alla Tabella 1 Analisi dei residui

Commento

Analisi Anzianità dei Residui Attivi e Passivi

Riferimento a Tabelle 1 e 2

I residui attivi con un'anzianità superiore ai cinque anni (di formazione negli esercizi 2016 e precedenti) risultano quantificati in euro 110.772,91 (nel rendiconto 2017 si rilevavano residui attivi per euro 665.345,47 superiori ai 5 anni).

Nel titolo 1^a si rilevano residui attivi con un'anzianità maggiore ai cinque anni per un importo totale di euro **12.907,01**. In particolare si segnala che la tassa per lo smaltimento dei rifiuti solidi urbani trasmessa al concessionario con appositi ruoli e presente nel rendiconto 2020 quantificata in euro 1.521,00 è stata definitivamente cancellata in base al comma 4 dell'art. 4 del D.L. n. 41 di data 22.03.2021 convertito con modificazioni nella Legge 69/2021, che ha previsto l'annullamento automatico dei debiti di importo residuo fino a 5.000,00 euro, comprensivo di capitale, interessi e sanzioni, risultanti dai singoli carichi affidati agli Agenti della riscossione dal 1° gennaio 2000 al 31 dicembre 2010, delle persone fisiche che hanno conseguito, nel periodo d'imposta 2019, un reddito imponibile ai fini delle imposte sui redditi fino a 30.000,00 euro e dei soggetti diversi dalle persone fisiche che hanno conseguito, nel periodo d'imposta in corso alla data del 31 dicembre 2019, un reddito imponibile ai fini delle imposte sui redditi fino a 30.000,00 euro; Analogamente con riferimento al tributo ICI sono state cancellate somme accertate per € 899,29. Tutti gli importi erano interamente coperti dal Fondo crediti di dubbia esigibilità.

L'importo riferito al titolo I pari ad euro **12.907,01** è pertinente all'Imposta Comunale sugli Immobili **I.C.I.** iscritta nei ruoli coattivi consegnati al Concessionario e non ancora incassati. La permanenza in conto residui si giustifica in quanto sono in corso delle verifiche con il Concessionario riguardanti le dichiarazioni di inesigibilità. Anche per questo importo vale la copertura integrale del Fondo crediti di dubbia esigibilità.

Per memoria si ricorda che con determina del Responsabile del Servizio di data 12 aprile 2019 n. 28 si sono stralciati i debiti residui, fino ad Euro 1.000,00, presi in carico dall'allora Agente della riscossione (ora Agenzia delle Entrate - Riscossione) dal 01.01.2000 al 31.12.2010, ai sensi dell'art. 4 D.L. 23 ottobre 2018, n. 119, convertito in legge dall'art. 1, comma 1, L. 17 dicembre 2018 per un importo complessivo di euro 35.109,22.

Con deliberazione della giunta comunale n. 47 del 28/03/2022 (determinazione n. 135 del 31 dicembre 2021 del servizio finanziario); è stato effettuato il riaccertamento straordinario dei residui attivi e passivi. art. 3 comma 4 d.lgs. 23.06.2011 n. 118 - ai fini della formazione del rendiconto 2021. art. 4, comma 4 del d.l. n. 41/2021, convertito, con modificazioni, dalla legge 21 maggio 2021 n. 69. annullamento dei debiti di importo residuo fino a 5.000,00 euro, risultanti dai singoli carichi affidati agli agenti della riscossione dal 1° gennaio 2000 al 31 dicembre 2010. Con tale provvedimento si è provveduto a cancellare definitivamente le somme iscritte a ruolo nel periodo 01.01.2000 al 31.12.2010.

In sede di rendiconto 2019 si era preso atto della dichiarazione inesigibilità effettuata da Trentino Riscossioni spa relative alle somme iscritte a ruolo dagli ex comuni di Nanno Tassullo e Tuenno e dal comune di Ville d'Anaunia e certifica l'eliminazione degli stessi dal conto del bilancio rendiconto 2019 per euro **4.345,54**.

Nel titolo 2^a si confermano residui attivi con anzianità superiore ai cinque anni per un importo di euro **0,00** (nel rendiconto 2017 si rilevavano residui attivi per 103.478,97).

Al titolo 3^a si rilevano residui attivi con anzianità superiore ai cinque anni per euro **65.889,20** di cui la maggior parte sono a ruolo.

Al **titolo 4^a** delle entrate "Entrate in conto capitale" i residui attivi con un'anzianità superiore ai cinque anni ammontano ad euro **11.113,47**. La totalità è rappresentata da contributi provinciali a finanziamento di opere pubbliche concluse, rendicontate e quindi in attesa della liquidazione finale e così suddivisi:

- Euro **4.040,74** per il contributo provinciale per la manutenzione straordinaria restauro chiesa santa lucia campo residuo attivo datato 2012 cap. 3154;
- Euro **7.072,73** per il contributo provinciale pertinente il budget 2011/2015 assegnato all'ex Comune di Nanno (2012/300318) ;

Nell'ambito delle entrate riferite all'ex titolo 6^a ora riclassificate al titolo 9 "Entrate per partite di giro" si riportano residui attivi con un'anzianità superiore ai cinque anni per euro **20.863,23**.

Euro **15.000,00** si riferiscono a somme liquidate al personale dipendente quale anticipazioni sul trattamento di fine rapporto da recuperare in sede di liquidazione definitiva della quota INADEL per I.P.S..

Si rileva infine che la maggior parte dei residui attivi (inclusivi di quelli formati nell'anno di competenza 2021) di euro **5.808.950,01** riguardano somme per nostri crediti vantati nei confronti della Provincia Autonoma di Trento a

finanziamento delle spese correnti e per finanziamento delle spese di investimento. Ciò dipende dalle regole del fabbisogno di cassa tramite cui la Pat eroga le somme ai comuni.

I **residui passivi** con un anzianità superiore ai cinque anni ammontano ad euro **33.454,30**.

Di questi euro **1.889,09** sono pertinenti il Titolo 1^a del bilancio "Spese correnti".

Euro **1.067,90** si riferiscono al titolo 2^a della spesa "Spese in conto capitale".

Inoltre euro **30.497,31** si riferiscono al titolo 4^a ora riclassificato titolo 7^a "Servizi per conto terzi e Partite di Giro". La parte preponderante riguarda impegni passivi per la restituzione dei depositi cauzionali e il rimborso di doppi pagamenti a fronte di fatture e bollette attive a carico di utenti.

Nell'ammontare complessivo dei residui passivi definiti in euro **2.965.545,96** (inclusivi di quelli formati nell'anno di competenza 2021) si segnala che sono ricompresi:

canone di depurazione delle acque di rifiuto da trasferire alla Provincia Autonoma di Trento quale soggetto gestore del servizio;

interventi di accompagnamento all'occupabilità, azione "10" dell'Agenzia del lavoro;

spese per la gestione in appalto del servizio asilo nido in frazione di campo Tassullo;

Scostamento dalle previsioni iniziali

Pianificazione ed evoluzione degli eventi

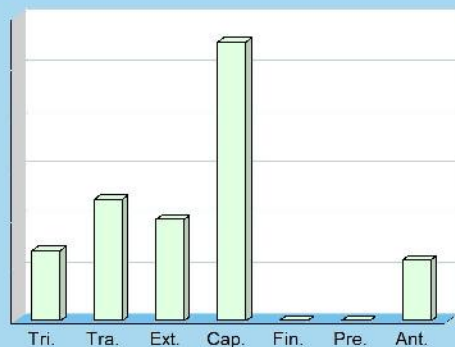
La programmazione iniziale, con lo stanziamento delle risorse in bilancio, può subire degli adeguamenti in corso d'opera per effetto delle mutate esigenze, della maggiore disponibilità di informazioni e per l'adeguamento alle modifiche legislative intervenute. Tutti gli anni considerati nel bilancio possono essere oggetto di modifica. In particolare, le variazioni degli accantonamenti al fondo pluriennale vincolato dovute all'applicazione del principio di esigibilità devono essere effettuate con riferimento agli stanziamenti relativi all'intero triennio, e questo, al fine di garantire l'equivalenza tra l'importo degli stanziamenti di spesa riguardanti il fondo pluriennale vincolato (FPV/U) e il fondo pluriennale vincolato iscritto in entrata (FPV/E). Il prospetto mostra la situazione della sola competenza.



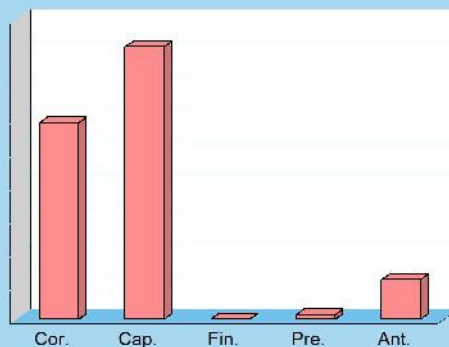
Aggiornamento in corso d'esercizio delle previsioni di Entrata (competenza 2021)

Previsioni		Iniziali	Finali	Scostamento	% Variazione
Tributi	(+)	0,00	1.383.880,00	1.383.880,00	-
Trasferimenti	(+)	0,00	2.393.817,67	2.393.817,67	-
Extratributarie	(+)	0,00	1.996.658,16	1.996.658,16	-
Entrate C/capitale	(+)	0,00	5.500.228,84	5.500.228,84	-
Riduzioni finanziarie	(+)	0,00	0,00	0,00	-
Accensione prestiti	(+)	0,00	0,00	0,00	-
Anticipazioni	(+)	0,00	1.200.000,00	1.200.000,00	-
	Parziale	0,00	12.474.584,67	12.474.584,67	-
Entrate C/terzi	(+)	0,00	3.114.000,00	3.114.000,00	-
	Totale	0,00	15.588.584,67	15.588.584,67	

Scostamento delle previsioni di entrata



Scostamento delle previsioni di uscita



Aggiornamento in corso d'esercizio delle previsioni di Uscita (competenza 2021)

Previsioni		Iniziali	Finali	Scostamento	% Variazione
Spese correnti	(+)	0,00	5.902.701,21	5.902.701,21	-
Spese C/capitale	(+)	0,00	8.171.126,67	8.171.126,67	-
Incr. att. finanziarie	(+)	0,00	0,00	0,00	-
Rimborso prestiti	(+)	0,00	145.495,00	145.495,00	-
Chiusura anticipazioni	(+)	0,00	1.200.000,00	1.200.000,00	-
	Parziale	0,00	15.419.322,88	15.419.322,88	-
Uscite C/terzi	(+)	0,00	3.114.000,00	3.114.000,00	-
	Totale	0,00	18.533.322,88	18.533.322,88	

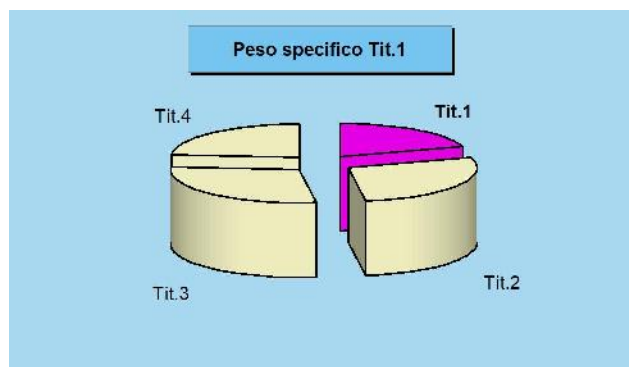
GESTIONE DELLE ENTRATE PER TIPOLOGIA



Entrate tributarie

Federalismo fiscale e fiscalità centralizzata

Il comune può intervenire con scelte di politica tributaria nel campo applicativo di taluni tributi, come l'imposta unica comunale (IUC) - con l'imposta municipale propria (IMU), la tassa sui rifiuti (TARI) e il tributo sui servizi indivisibili (TASI) - l'addizionale sull'IRPEF e l'imposta sulla pubblicità e sulle pubbliche affissioni. Per quanto riguarda la concreta modalità di accertamento di queste entrate, i criteri che portano a giudicare positivamente il lavoro del comune sono essenzialmente due: la capacità di contrastare l'evasione e quella di riscuotere il credito con rapidità. Questi comportamenti sono un preciso indice di giustizia contributiva e denotano, allo stesso tempo, lo sforzo dell'amministrazione teso ad aumentare la solidità del bilancio comunale nel tempo.



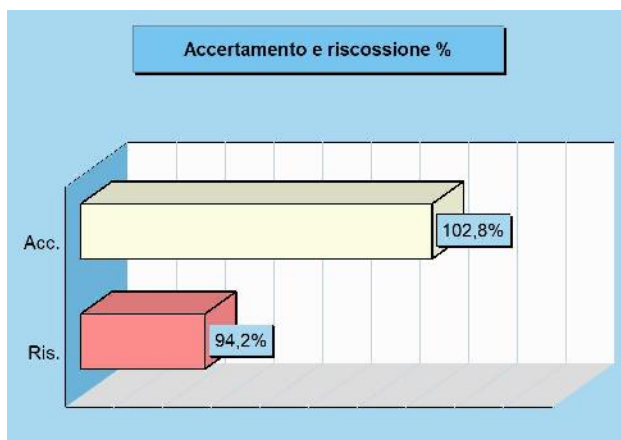
Rendiconto 2021 e tendenza in atto

Accertamenti	2020	2021
Tributi	1.294.838,98	1.422.573,81
Trasferimenti correnti	2.199.584,20	1.982.945,54
Extratributarie	1.622.491,12	2.022.964,43
Entrate C/capitale	1.251.149,91	1.683.679,70
Riduzioni finanziarie	0,00	0,00
Accensione prestiti	0,00	0,00
Anticipazioni	0,00	0,00
Entrate C/terzi	978.761,28	962.967,62
Totale	7.346.825,49	8.075.131,10

Stato accertamento e grado riscossione

Titolo 1	Accertamenti	Riscossioni
(intero Titolo)	1.422.573,81	1.340.403,12

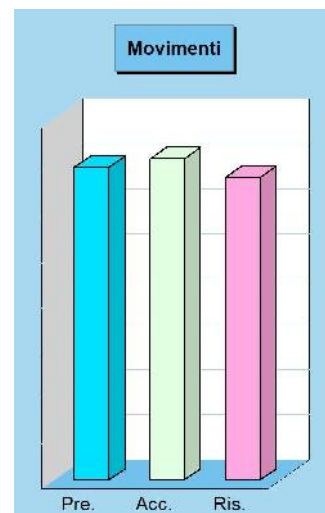
Composizione	% Accertato	% Riscosso
Imposte e tasse	102,8%	94,2%
Compartecipazioni	-	-
Pereq. centrale	-	-
Pereq. regione	-	-
Totale	102,8%	94,2%



Movimenti contabili (competenza 2021)

Programmazione		Stanz. finali	Accertamenti	Scostam. (+/-)
Imposte e tasse	(+)	1.383.880,00	1.422.573,81	-38.693,81
Compartecipazioni	(+)	0,00	0,00	0,00
Pereq. centrale	(+)	0,00	0,00	0,00
Pereq. regione	(+)	0,00	0,00	0,00
Totale		1.383.880,00	1.422.573,81	-38.693,81

Gestione		Accertamenti	Riscossioni	Scostam. (+/-)
Imposte e tasse	(+)	1.422.573,81	1.340.403,12	82.170,69
Compartecipazioni	(+)	0,00	0,00	0,00
Pereq. centrale	(+)	0,00	0,00	0,00
Pereq. regione	(+)	0,00	0,00	0,00
Totale		1.422.573,81	1.340.403,12	82.170,69



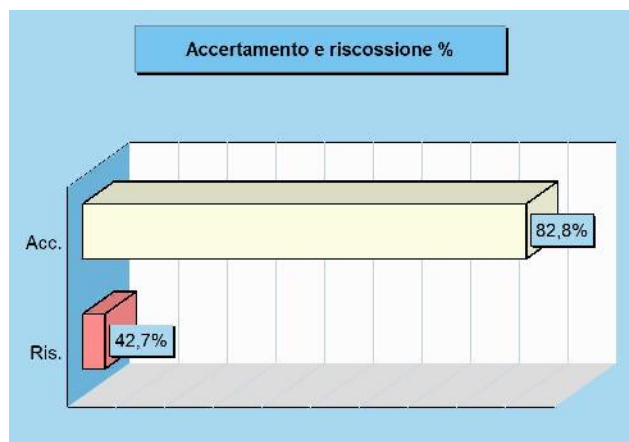
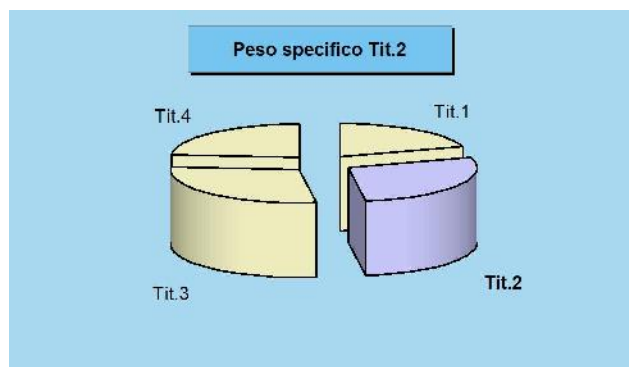
Commento

In tabella 5 alcuni commenti riferiti alle entrate tributarie

Trasferimenti correnti

Trasferimenti e redistribuzione della ricchezza

La normativa introdotta dal *federalismo fiscale* tende a ridimensionare l'azione dello Stato a favore degli enti, sostituendola con una maggiore gestione delle entrate proprie. Ci si limita, pertanto, a contenere la differente distribuzione della ricchezza agendo con interventi mirati di tipo perequativo. Il criterio scelto individua, per ciascun ente, un volume di risorse "standardizzate" e che sono, per l'appunto, il suo *fabbisogno standard*. Ed è proprio questa entità che lo Stato intende coprire stimolando l'autonomia dell'ente nella ricerca delle entrate proprie tramite l'autofinanziamento. La riduzione della disparità di ricchezza tra le varie zone dovrebbe essere invece garantita dal residuo intervento statale, oltre che dagli interventi mirati dell'Unione europea.



Rendiconto 2021 e tendenza in atto

Accertamenti	2020	2021
Tributi	1.294.838,98	1.422.573,81
Trasferimenti correnti	2.199.584,20	1.982.945,54
Extratributarie	1.622.491,12	2.022.964,43
Entrate C/capitale	1.251.149,91	1.683.679,70
Riduzioni finanziarie	0,00	0,00
Accensione prestiti	0,00	0,00
Anticipazioni	0,00	0,00
Entrate C/terzi	978.761,28	962.967,62
Totale	7.346.825,49	8.075.131,10

Stato accertamento e grado riscossione

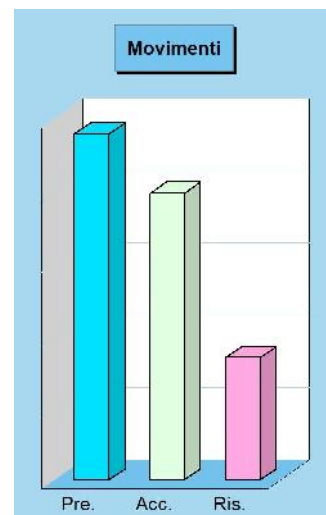
Titolo 2	Accertamenti	Riscossioni
(intero Titolo)	1.982.945,54	846.725,01

Composizione	% Accertato	% Riscosso
Trasferimenti PA	82,9%	42,7%
Trasferim. famiglie	-	-
Trasferim. imprese	-	-
Trasferim. privati	-	-
Trasferimenti UE	-	-
Totale	82,8%	42,7%

Movimenti contabili (competenza 2021)

Programmazione		Stanz. finali	Accertamenti	Scostam. (+/-)
Trasferimenti PA	(+)	2.392.817,67	1.982.945,54	409.872,13
Trasferim. famiglie	(+)	0,00	0,00	0,00
Trasferim. imprese	(+)	1.000,00	0,00	1.000,00
Trasferim. privati	(+)	0,00	0,00	0,00
Trasferim. UE	(+)	0,00	0,00	0,00
Totale		2.393.817,67	1.982.945,54	410.872,13

Gestione		Accertamenti	Riscossioni	Scostam. (+/-)
Trasferimenti PA	(+)	1.982.945,54	846.725,01	1.136.220,53
Trasferim. famiglie	(+)	0,00	0,00	0,00
Trasferim. imprese	(+)	0,00	0,00	0,00
Trasferim. privati	(+)	0,00	0,00	0,00
Trasferimenti UE	(+)	0,00	0,00	0,00
Totale		1.982.945,54	846.725,01	1.136.220,53



Entrate extratributarie

Entrate proprie e imposizione tariffaria

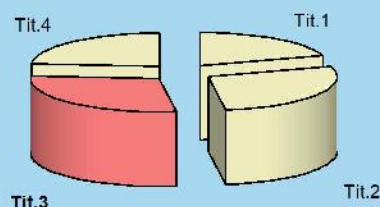
Appartengono a questo insieme di risorse i proventi dei servizi pubblici, i proventi dei beni dell'ente, gli interessi sulle anticipazioni e sui crediti, gli utili netti delle aziende speciali e partecipate, i dividendi di società e altre poste residuali, come i proventi diversi. Il valore sociale e finanziario dei *proventi dei servizi pubblici* è notevole ed abbraccia tutte le prestazioni rese alla cittadinanza sotto forma di servizi istituzionali (servizi essenziali), servizi a domanda individuale e servizi a rilevanza economica. I *proventi dei beni* sono costituiti, invece, dagli affitti addebitati agli utilizzatori degli immobili del patrimonio concessi in locazione. All'interno di questa categoria rientra anche il canone richiesto per l'occupazione di spazi ed aree pubbliche (Cosap).



Rendiconto 2021 e tendenza in atto

Accertamenti	2020	2021
Tributi	1.294.838,98	1.422.573,81
Trasferimenti correnti	2.199.584,20	1.982.945,54
Extratributarie	1.622.491,12	2.022.964,43
Entrate C/capitale	1.251.149,91	1.683.679,70
Riduzioni finanziarie	0,00	0,00
Accensione prestiti	0,00	0,00
Anticipazioni	0,00	0,00
Entrate C/terzi	978.761,28	962.967,62
Totale	7.346.825,49	8.075.131,10

Peso specifico Tit.3

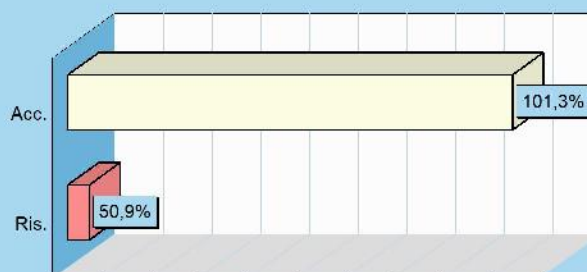


Stato accertamento e grado riscossione

Titolo 3	Accertamenti	Riscossioni
(intero Titolo)	2.022.964,43	1.029.622,20

Composizione	% Accertato	% Riscosso
Proventi beni e serv.	101,2%	51,3%
Proventi irregolarità	101,3%	77,5%
Interessi attivi	48,4%	16,9%
Redditi da capitale	98,7%	100,0%
Altre entrate	104,4%	27,3%
Totale	101,3%	50,9%

Accertamento e riscossione %

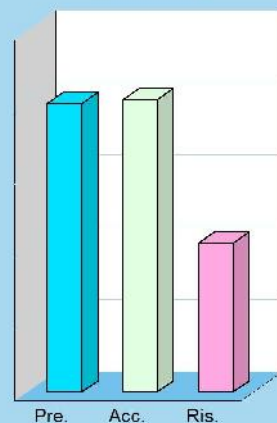


Movimenti contabili (competenza 2021)

Programmazione		Stanz. finali	Accertamenti	Scostam. (+/-)
Proventi beni e servizi	(+)	1.603.372,10	1.622.137,46	-18.765,36
Proventi irregolarità	(+)	90.285,00	91.495,41	-1.210,41
Interessi attivi	(+)	6.400,00	3.096,88	3.303,12
Redditi da capitale	(+)	58.034,35	57.275,85	758,50
Altre entrate	(+)	238.566,71	248.958,83	-10.392,12
Totale		1.996.658,16	2.022.964,43	-26.306,27

Gestione		Accertamenti	Riscossioni	Scostam. (+/-)
Proventi beni e servizi	(+)	1.622.137,46	832.834,16	789.303,30
Proventi irregolarità	(+)	91.495,41	70.944,03	20.551,38
Interessi attivi	(+)	3.096,88	524,44	2.572,44
Redditi da capitale	(+)	57.275,85	57.275,85	0,00
Altre entrate	(+)	248.958,83	68.043,72	180.915,11
Totale		2.022.964,43	1.029.622,20	993.342,23

Movimenti



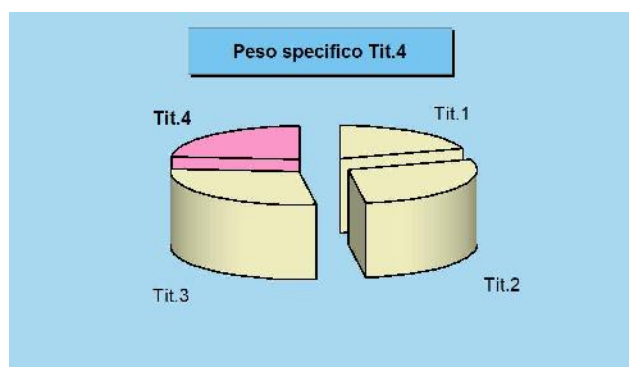
Commento

In tabella 6 commento alle entrate extratributarie

Entrate in conto capitale

Investimenti a medio e lungo termine

I trasferimenti in C/capitale sono risorse a titolo gratuito concesse al comune da entità pubbliche, come lo Stato, la regione o la provincia, oppure erogati da soggetti privati. Queste entrate, spesso rilevanti, possono essere destinate alla costruzione di nuove opere pubbliche o alla manutenzione straordinaria del patrimonio. Rientrano in questa categoria anche le alienazioni dei beni comunali, un'operazione il cui introito dev'essere sempre reinvestito in spese d'investimento, conservando pertanto l'originaria destinazione. Quello che è nato come un investimento, infatti, può essere alienato ma il corrispondente ricavo di vendita non può diventare un mezzo di finanziamento del bilancio di parte corrente, salvo l'esistenza di eccezioni espressamente previste dalla legge.



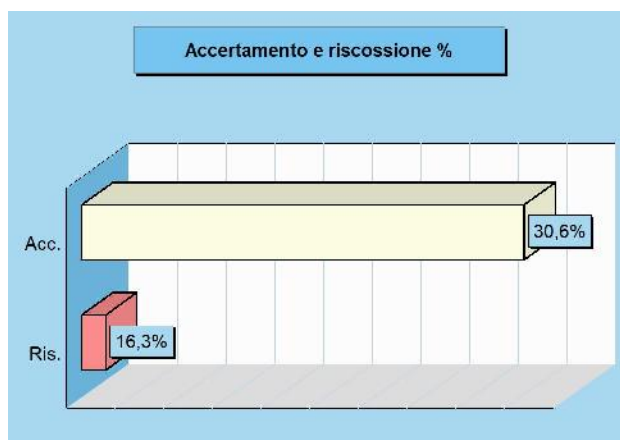
Rendiconto 2021 e tendenza in atto

Accertamenti	2020	2021
Tributi	1.294.838,98	1.422.573,81
Trasferimenti correnti	2.199.584,20	1.982.945,54
Extratributarie	1.622.491,12	2.022.964,43
Entrate C/capitale	1.251.149,91	1.683.679,70
Riduzioni finanziarie	0,00	0,00
Accensione prestiti	0,00	0,00
Anticipazioni	0,00	0,00
Entrate C/terzi	978.761,28	962.967,62
Totale	7.346.825,49	8.075.131,10

Stato accertamento e grado riscossione

Titolo 4	Accertamenti	Riscossioni
(intero Titolo)	1.683.679,70	273.617,66

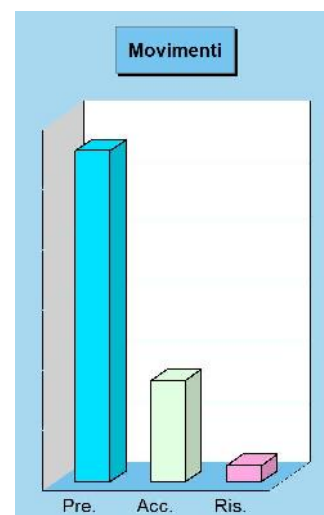
Composizione	% Accertato	% Riscosso
Tributi C/capitale	-	-
Contrib. investimenti	29,9%	7,6%
Trasf. C/capitale	-	-
Alienazione beni	47,2%	100,0%
Altre entrate	37,8%	100,0%
Totale	30,6%	16,3%



Movimenti contabili (competenza 2021)

Programmazione	Stanz. finali	Accertamenti	Scostam. (+/-)
Tributi C/capitale	(+) 0,00	0,00	0,00
Contrib. investimenti	(+) 5.104.115,96	1.526.728,71	3.577.387,25
Trasf. C/capitale	(+) 0,00	0,00	0,00
Alienazione beni	(+) 75.680,00	35.730,00	39.950,00
Altre entrate	(+) 320.432,88	121.220,99	199.211,89
Totale	5.500.228,84	1.683.679,70	3.816.549,14

Gestione	Accertamenti	Riscossioni	Scostam. (+/-)
Tributi C/capitale	(+) 0,00	0,00	0,00
Contrib. investimenti	(+) 1.526.728,71	116.666,67	1.410.062,04
Trasf. C/capitale	(+) 0,00	0,00	0,00
Alienazione beni	(+) 35.730,00	35.730,00	0,00
Altre entrate	(+) 121.220,99	121.220,99	0,00
Totale	1.683.679,70	273.617,66	1.410.062,04



Commento

Le entrate di parte capitale al titolo IV sono di diversa natura e destinazione

Le alienazioni rappresentano una fonte di autofinanziamento; I trasferimenti in conto capitale evidenziano le quote di partecipazione da parte dello stato e dagli enti del settore pubblico allargato al finanziamento degli investimenti; le riscossioni di crediti sono semplici operazioni finanziarie che fanno parte dei movimenti di fondi.

I trasferimenti accertati ed utilizzati nel 2021 del titolo IV possono essere desunti anche dal quadro di finanziamento delle opere pubbliche.

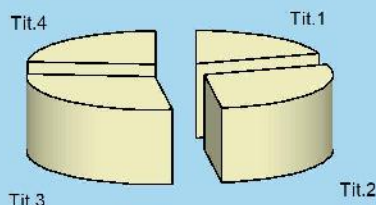
Riduzione di attività finanziarie

Dismissioni finanziarie e movimenti di fondi

Rientrano nell'insieme le alienazioni di attività finanziarie, le riscossioni di crediti a breve, medio e lungo termine, oltre la voce residuale delle altre entrate per riduzioni di attività finanziarie. Si tratta, in prevalenza, di operazioni spesso connesse ai movimenti di fondi e pertanto non legate ad effettive scelte di programmazione politica o amministrativa. I movimenti di fondi, infatti, consistono nella chiusura di una posizione debitoria e creditoria, di solito a saldo zero, a meno che l'estinzione non produca un guadagno (plusvalenza) o una perdita (minusvalenza) di valore. Una voce interessante di questo aggregato sono le alienazioni di attività finanziarie, dato che in essa confluiscono le alienazioni di partecipazioni, di fondi d'investimento e la dismissione di obbligazioni.



Peso specifico Tit.5



Rendiconto 2021 e tendenza in atto

Accertamenti	2020	2021
Tributi	1.294.838,98	1.422.573,81
Trasferimenti correnti	2.199.584,20	1.982.945,54
Extratributarie	1.622.491,12	2.022.964,43
Entrate C/capitale	1.251.149,91	1.683.679,70
Riduzioni finanziarie	0,00	0,00
Accensione prestiti	0,00	0,00
Anticipazioni	0,00	0,00
Entrate C/terzi	978.761,28	962.967,62
Totale	7.346.825,49	8.075.131,10

Accertamento e riscossione %



Stato accertamento e grado riscossione

TITOLO 5	Accertamenti	Riscossioni
(intero Titolo)	0,00	0,00

Composizione	% Accertato	% Riscosso
Alienazioni finanziarie	-	-
Crediti a breve	-	-
Crediti a medio/lungo	-	-
Altre attività	-	-
Totale	-	-

Movimenti contabili (competenza 2021)

Programmazione		Stanz. finali	Accertamenti	Scostam. (+/-)
Alienazioni finanziarie	(+)	0,00	0,00	0,00
Crediti a breve	(+)	0,00	0,00	0,00
Crediti a medio/lungo	(+)	0,00	0,00	0,00
Altre attività	(+)	0,00	0,00	0,00
Totale		0,00	0,00	0,00

Gestione		Accertamenti	Riscossioni	Scostam. (+/-)
Alienazioni finanziarie	(+)	0,00	0,00	0,00
Crediti a breve	(+)	0,00	0,00	0,00
Crediti a medio/lungo	(+)	0,00	0,00	0,00
Altre attività	(+)	0,00	0,00	0,00
Totale		0,00	0,00	0,00

Movimenti



Accensione di prestiti

Investimenti e ricorso al credito

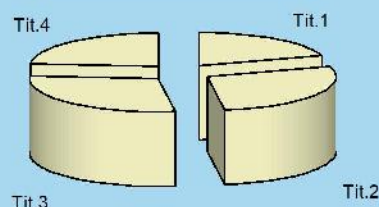
Rientrano in questo ambito le accensioni di prestiti, i finanziamenti a breve termine, i prestiti obbligazionari e le anticipazioni di cassa. L'importanza di queste poste dipende dalla politica finanziaria perseguita dal comune, posto che un ricorso frequente al sistema creditizio, e per importi rilevanti, accentua il peso di queste voci sulla spesa. D'altro canto, le entrate proprie (alienazioni di beni, concessioni edilizie e avanzo), i finanziamenti gratuiti (contributi in C/capitale) e le eccedenze di parte corrente (risparmio) possono non essere sufficienti per finanziare il piano annuale degli investimenti. In tale circostanza, il ricorso al credito esterno, sia di natura agevolata che a tassi di mercato, diventa l'unico mezzo per realizzare l'opera a suo tempo programmata.



Rendiconto 2021 e tendenza in atto

Accertamenti	2020	2021
Tributi	1.294.838,98	1.422.573,81
Trasferimenti correnti	2.199.584,20	1.982.945,54
Extratributarie	1.622.491,12	2.022.964,43
Entrate C/capitale	1.251.149,91	1.683.679,70
Riduzioni finanziarie	0,00	0,00
Accensione prestiti	0,00	0,00
Anticipazioni	0,00	0,00
Entrate C/terzi	978.761,28	962.967,62
Totale	7.346.825,49	8.075.131,10

Peso specifico Tit.6




Stato accertamento e grado riscossione

Titolo 6	Accertamenti	Riscossioni
(intero Titolo)	0,00	0,00

Composizione	% Accertato	% Riscosso
Alienazioni finanz.	-	-
Crediti a breve	-	-
Crediti a medio/lungo	-	-
Altre attività	-	-
Totale	-	-

Accertamento e riscossione %



Movimenti contabili (competenza 2021)

Programmazione	Stanz. finali	Accertamenti	Scostam. (+/-)
Alienazioni finanziarie	(+) 0,00	0,00	0,00
Crediti a breve	(+) 0,00	0,00	0,00
Crediti a medio/lungo	(+) 0,00	0,00	0,00
Altre attività	(+) 0,00	0,00	0,00
Totale	0,00	0,00	0,00

Gestione	Accertamenti	Riscossioni	Scostam. (+/-)
Alienazioni finanziarie	(+) 0,00	0,00	0,00
Crediti a breve	(+) 0,00	0,00	0,00
Crediti a medio/lungo	(+) 0,00	0,00	0,00
Altre attività	(+) 0,00	0,00	0,00
Totale	0,00	0,00	0,00

Movimenti



Commento

Le entrate del titolo VI sono costituite, da quelle risorse necessarie al completamento del finanziamento del piano d'investimento dell'ente (ricorso al credito o all'indebitamento).

Il ricorso all'indebitamento è subordinato al rispetto di alcuni vincoli legislativi, oltre che economici. Il Comune di Ville d'Anaunia nel corso dell'esercizio finanziario 2021 non ha accesso prestiti e/o mutui o altri finanziamenti correlati alla realizzazione di opere pubbliche o altri investimenti.

LE OPERAZIONI IN DERIVATI: I CONTRATTI SWAP

Il comma 8 dell'art. 62 della L. 133/2008 prevede che gli enti locali alleghino al bilancio di previsione e al bilancio consuntivo una nota informativa che evidenzi gli oneri e gli impegni finanziari, rispettivamente stimati e sostenuti, derivanti da contratti relativi a strumenti derivati o da contratti di finanziamento che includono una componente derivata".

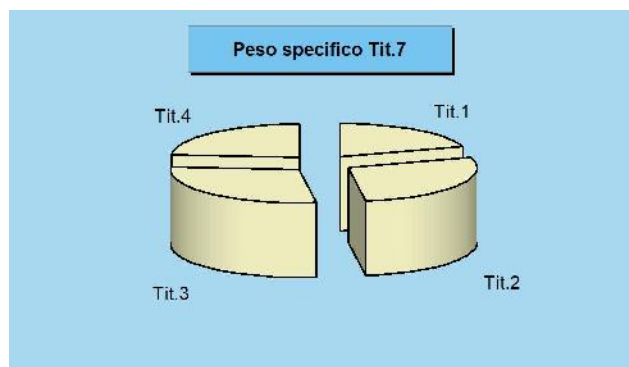
Il Comune di Ville d'Anaunia non ha stipulato contratti relativi a strumenti derivati, strutturati a norma del decreto del Ministero dell'Economia e delle Finanze del 1 dicembre 2003 n. 389.

"Per gli enti di cui al comma 16, costituiscono indebitamento, agli effetti dell'art. 119, sesto comma, della Costituzione, l'assunzione di mutui, l'emissione di prestiti obbligazionari, le cartolarizzazioni relative a flussi futuri di entrata, a crediti e a attività finanziarie e non finanziarie, l'eventuale somma incassata al momento del perfezionamento delle operazioni derivate di swap (cosiddetto upfront), le operazioni di leasing finanziario stipulate dal 1° gennaio 2015, il residuo debito garantito dall'ente a seguito della definitiva escussione della garanzia. Inoltre, costituisce indebitamento il residuo debito garantito a seguito dell'escussione della garanzia per tre annualità consecutive, fermo restando il diritto di rivalsa nei confronti del debitore originario. Dal 2015, gli enti di cui al comma 16 rilasciano garanzie solo a favore dei soggetti che possono essere destinatari di contributi agli investimenti finanziati da debito e per le finalità definite dal comma 18. Non costituiscono indebitamento, agli effetti del citato art. 119, le operazioni che non comportano risorse aggiuntive, ma consentono di superare, entro il limite massimo stabilito dalla normativa statale vigente, una momentanea carenza di liquidità e di effettuare spese per le quali è già prevista idonea copertura di bilancio".

Anticipazioni

Ricorso all'anticipazione di tesoreria

Questo titolo comprende prevalentemente le anticipazioni di tesoreria. L'importo di rendiconto, ove presente, indica la dimensione complessiva delle aperture di credito erogate dal tesoriere su specifica richiesta dell'ente, operazioni poi contabilizzate in bilancio. Si tratta di movimenti che non costituiscono un vero e proprio debito, essendo destinati a fronteggiare solo temporanee esigenze di liquidità poi estinte entro la fine dell'anno. L'eventuale accertamento registrato in entrata, a cui si deve contrapporre altrettanto impegno in uscita (chiusura dell'anticipazioni) indica, in modo simile a qualunque apertura di credito sotto forma di fido bancario, l'ammontare massimo della anticipazione che l'ente ha utilizzato nell'esercizio appena chiuso.



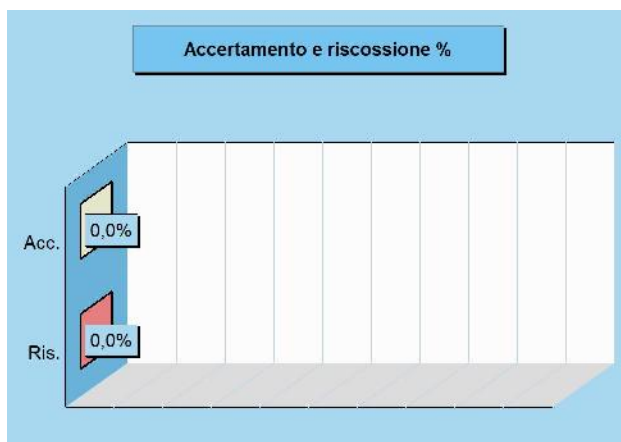
Rendiconto 2021 e tendenza in atto

Accertamenti	2020	2021
Tributi	1.294.838,98	1.422.573,81
Trasferimenti correnti	2.199.584,20	1.982.945,54
Extratributarie	1.622.491,12	2.022.964,43
Entrate C/capitale	1.251.149,91	1.683.679,70
Riduzioni finanziarie	0,00	0,00
Accensione prestiti	0,00	0,00
Anticipazioni	0,00	0,00
Entrate C/terzi	978.761,28	962.967,62
Totale	7.346.825,49	8.075.131,10

Stato accertamento e grado riscossione

Titolo 7	Accertamenti	Riscossioni
(intero Titolo)	0,00	0,00

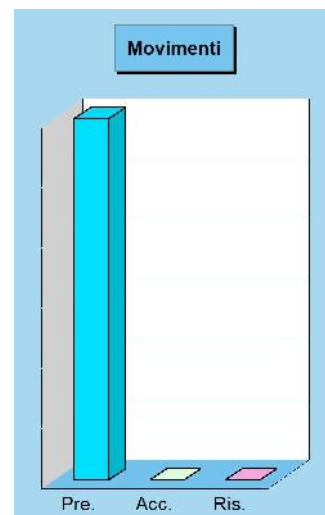
Composizione	% Accertato	% Riscosso
Anticipazioni	0,00	0,00
Totale	0,00	0,00



Movimenti contabili (competenza 2021)

Programmazione		Stanz. finali	Accertamenti	Scostam. (+/-)
Anticipazioni	(+)	1.200.000,00	0,00	1.200.000,00
Totale		1.200.000,00	0,00	1.200.000,00

Gestione		Accertamenti	Riscossioni	Scostam. (+/-)
Anticipazioni	(+)	0,00	0,00	0,00
Totale		0,00	0,00	0,00



Commento

Nel corso dell'esercizio finanziario 2021 il Comune di Ville d'Anaunia non ha richiesto e quindi mai utilizzato l'anticipazione e pertanto non si rilevano movimentazioni nel corso dell'esercizio sui capitoli di entrata e di spesa riguardanti l'anticipazione. L'attento e puntuale controllo dei flussi di cassa ci ha permesso di avere costantemente una buona giacenza di cassa con un saldo finale al 31.12.2021 di € 3.562.868,62 (2019 € 3.587.504,78, 2020 € 3.355.937,08). Si rileva che nonostante la buona giacenza di cassa presso il Tesoriere a causa dei livelli molto bassi dei tassi attivi correnti, non sono maturati interessi attivi. Negli anni precedenti ammontavano ad euro 14.607,29 nel 2019, euro 11.914,94 nel 2018, euro 10.724,43 nel 2017).

Tra la fine del 2019 e nel 2020 è stata esperita per tre volte la gara per il servizio tesoreria. Il nuovo contratto è iniziato il 01/07/2020 e durerà fino al 31/12/2024. I tassi attivi sono stati particolarmente bassi fino ad inizio 2022. Al momento si prevede un innalzamento dei tassi di interesse.

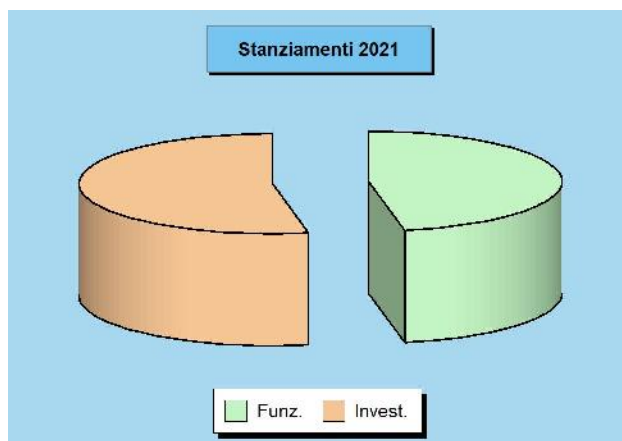
GESTIONE DELLA SPESA PER MISSIONE



Previsioni finali delle spese per missione

Le risorse destinate alle missioni e programmi

I documenti politici di strategia e di indirizzo generale, come il DUP, sono gli strumenti mediante i quali il consiglio, organo rappresentativo della collettività locale, indica i principali obiettivi da perseguire nell'immediato futuro. L'attività di indirizzo tende quindi ad assicurare un ragionevole grado di coerenza tra le scelte operate e la disponibilità effettiva di risorse. Il bilancio, costruito per missioni e programmi, associa l'obiettivo strategico con la rispettiva dotazione finanziaria. Questi stanziamenti possono subire in corso d'opera talune variazioni e correzioni per adattarli alla mutata realtà o alle esigenze sopravvenute. Il prospetto seguente mostra la situazione della spesa per missione (stanziamenti) aggiornata con le previsioni definitive di bilancio.



Parte "Funzionamento" delle Missioni - Previsione 2021

		Correnti	Rim. prestiti	Chiusura ant.	Funzionamento
1 Servizi generali	(+)	2.052.634,74	0,00	0,00	2.052.634,74
2 Giustizia	(+)	0,00	0,00	0,00	0,00
3 Ordine pubblico	(+)	118.809,98	0,00	0,00	118.809,98
4 Istruzione	(+)	373.277,57	0,00	0,00	373.277,57
5 Beni e attività culturali	(+)	287.417,40	0,00	0,00	287.417,40
6 Sport e tempo libero	(+)	173.067,00	0,00	0,00	173.067,00
7 Turismo	(+)	33.446,00	0,00	0,00	33.446,00
8 Territorio, abitazioni	(+)	13.000,00	0,00	0,00	13.000,00
9 Tutela ambiente	(+)	1.196.427,99	0,00	0,00	1.196.427,99
10 Trasporti	(+)	603.173,01	0,00	0,00	603.173,01
11 Soccorso civile	(+)	72.038,00	0,00	0,00	72.038,00
12 Sociale e famiglia	(+)	624.295,69	0,00	0,00	624.295,69
13 Salute	(+)	0,00	0,00	0,00	0,00
14 Sviluppo economico	(+)	67.152,00	0,00	0,00	67.152,00
15 Lavoro e formazione	(+)	0,00	0,00	0,00	0,00
16 Agricoltura e pesca	(+)	18.125,00	0,00	0,00	18.125,00
17 Energia	(+)	103.350,00	0,00	0,00	103.350,00
18 Relazioni con autonomie	(+)	0,00	0,00	0,00	0,00
19 Relazioni internazionali	(+)	0,00	0,00	0,00	0,00
20 Fondi e accantonamenti	(+)	165.015,83	0,00	0,00	165.015,83
50 Debito pubblico	(+)	1.471,00	145.495,00	0,00	146.966,00
60 Anticipazioni finanziarie	(+)	0,00	0,00	1.200.000,00	1.200.000,00
Programmazione teorica (al lordo FPV/U)		5.902.701,21	145.495,00	1.200.000,00	7.248.196,21

Parte "Investimento" delle Missioni - Previsione 2021

		C/Capitale	Incr. att. fin.	Investimento
1 Servizi generali	(+)	757.528,21	0,00	757.528,21
2 Giustizia	(+)	0,00	0,00	0,00
3 Ordine pubblico	(+)	8.000,00	0,00	8.000,00
4 Istruzione	(+)	1.991.630,11	0,00	1.991.630,11
5 Beni e attività culturali	(+)	333.500,00	0,00	333.500,00
6 Sport e tempo libero	(+)	570.657,75	0,00	570.657,75
7 Turismo	(+)	10.200,00	0,00	10.200,00
8 Territorio, abitazioni	(+)	465.811,03	0,00	465.811,03
9 Tutela ambiente	(+)	2.217.628,46	0,00	2.217.628,46
10 Trasporti	(+)	1.043.072,05	0,00	1.043.072,05
11 Soccorso civile	(+)	70.930,79	0,00	70.930,79
12 Sociale e famiglia	(+)	59.651,75	0,00	59.651,75
13 Salute	(+)	0,00	0,00	0,00
14 Sviluppo economico	(+)	0,00	0,00	0,00
15 Lavoro e formazione	(+)	0,00	0,00	0,00
16 Agricoltura e pesca	(+)	242.533,93	0,00	242.533,93
17 Energia	(+)	218.464,47	0,00	218.464,47
18 Relazioni con autonomie	(+)	0,00	0,00	0,00
19 Relazioni internazionali	(+)	0,00	0,00	0,00
20 Fondi e accantonamenti	(+)	181.518,12	0,00	181.518,12
50 Debito pubblico	(+)	0,00	0,00	0,00
60 Anticipazioni finanziarie	(+)	0,00	0,00	0,00
Programmazione teorica (al lordo FPV/U)		8.171.126,67	0,00	8.171.126,67

Previsioni finali per funzionamento e investimento

Il budget definitivo per missioni e programmi

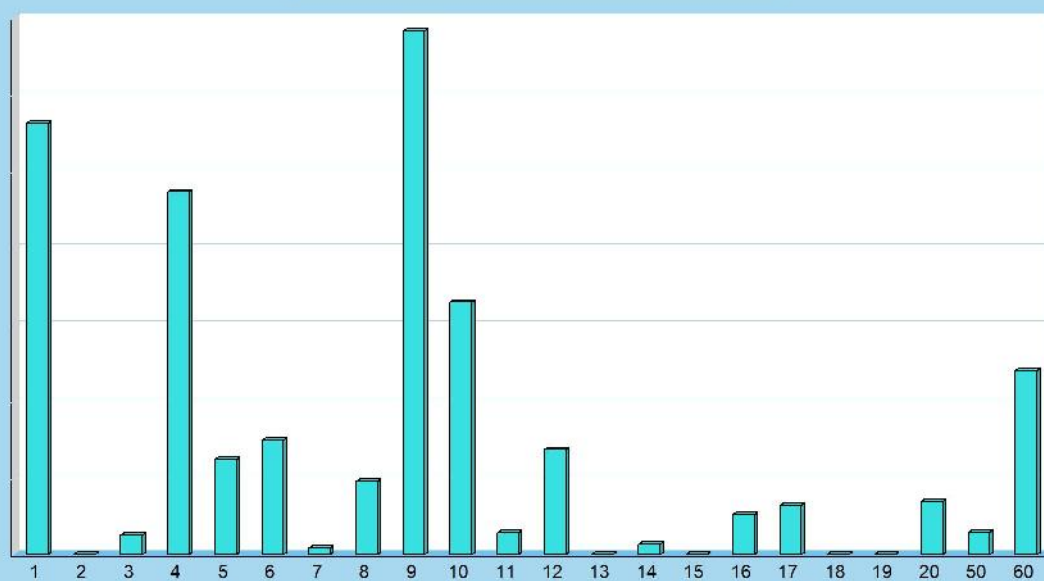
I programmi di spesa e, in particolare, i loro aggregati per "Missione", sono importanti riferimenti per misurare a fine esercizio l'efficacia dell'azione intrapresa dall'ente. È opportuno ricordare che i programmi in cui si articola la missione sono costituiti da spese di funzionamento e da investimenti. Le prime (funzionamento) comprendono gli interventi per consentire la normale erogazione dei servizi (spese correnti), per garantire la restituzione del capitale mutuato (rimborso prestiti) e le eventuali anticipazioni finanziarie aperte (anticipazioni). Il secondo tipo di spesa (investimenti) riprende invece le opere pubbliche in senso stretto (spese C/capitale) e le operazioni di sola natura finanziaria (incremento attività finanziarie). I due prospetti mostrano la situazione delle previsioni finali.



Previsioni finali delle spese per Missione 2021

		Funzionamento	Investimento	Tot. Previsto
1 Servizi generali	(+)	2.052.634,74	757.528,21	2.810.162,95
2 Giustizia	(+)	0,00	0,00	0,00
3 Ordine pubblico	(+)	118.809,98	8.000,00	126.809,98
4 Istruzione	(+)	373.277,57	1.991.630,11	2.364.907,68
5 Beni e attività culturali	(+)	287.417,40	333.500,00	620.917,40
6 Sport e tempo libero	(+)	173.067,00	570.657,75	743.724,75
7 Turismo	(+)	33.446,00	10.200,00	43.646,00
8 Territorio, abitazioni	(+)	13.000,00	465.811,03	478.811,03
9 Tutela ambiente	(+)	1.196.427,99	2.217.628,46	3.414.056,45
10 Trasporti	(+)	603.173,01	1.043.072,05	1.646.245,06
11 Soccorso civile	(+)	72.038,00	70.930,79	142.968,79
12 Sociale e famiglia	(+)	624.295,69	59.651,75	683.947,44
13 Salute	(+)	0,00	0,00	0,00
14 Sviluppo economico	(+)	67.152,00	0,00	67.152,00
15 Lavoro e formazione	(+)	0,00	0,00	0,00
16 Agricoltura e pesca	(+)	18.125,00	242.533,93	260.658,93
17 Energia	(+)	103.350,00	218.464,47	321.814,47
18 Relazioni con autonomie	(+)	0,00	0,00	0,00
19 Relazioni internazionali	(+)	0,00	0,00	0,00
20 Fondi e accantonamenti	(+)	165.015,83	181.518,12	346.533,95
50 Debito pubblico	(+)	146.966,00	0,00	146.966,00
60 Anticipazioni finanziarie	(+)	1.200.000,00	0,00	1.200.000,00
Programmazione teorica (al lordo FPV/U)		7.248.196,21	8.171.126,67	15.419.322,88

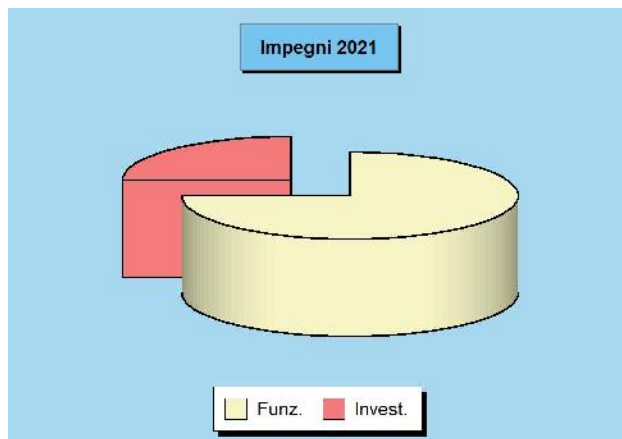
Previsioni per singola missione 2021



Impegni finali delle spese per missione

La situazione definitiva degli impegni

Ad inizio esercizio, il consiglio aveva approvato il DUP, e cioè il principale documento di pianificazione dell'attività futura. In questo contesto, erano stati identificati sia gli obiettivi generali del nuovo triennio che le risorse necessarie per il loro finanziamento. Il bilancio era stato suddiviso in programmi, poi raggruppati in missioni, a cui facevano capo i budget di spesa stanziati per rendere possibile la loro effettiva realizzazione. Nei mesi successivi, queste scelte si sono tradotte in attività di gestione che hanno comportato l'assunzione degli impegni di spesa. I prospetti riportano la situazione definitiva degli impegni per singola missione (aggregato di programmi) suddivisi nelle componenti destinate al funzionamento e agli interventi d'investimento.



Parte "Funzionamento" delle Missioni - Impegni 2021

		Correnti	Rim.prestiti	Chiusura ant.	Funzionamento
1 Servizi generali	(+)	1.580.735,14	0,00	0,00	1.580.735,14
2 Giustizia	(+)	0,00	0,00	0,00	0,00
3 Ordine pubblico	(+)	94.830,97	0,00	0,00	94.830,97
4 Istruzione	(+)	276.717,53	0,00	0,00	276.717,53
5 Beni e attività culturali	(+)	181.032,61	0,00	0,00	181.032,61
6 Sport e tempo libero	(+)	99.984,49	0,00	0,00	99.984,49
7 Turismo	(+)	17.797,06	0,00	0,00	17.797,06
8 Territorio, abitazioni	(+)	3.081,62	0,00	0,00	3.081,62
9 Tutela ambiente	(+)	957.101,78	0,00	0,00	957.101,78
10 Trasporti	(+)	518.531,43	0,00	0,00	518.531,43
11 Soccorso civile	(+)	45.106,19	0,00	0,00	45.106,19
12 Sociale e famiglia	(+)	535.626,45	0,00	0,00	535.626,45
13 Salute	(+)	0,00	0,00	0,00	0,00
14 Sviluppo economico	(+)	66.651,94	0,00	0,00	66.651,94
15 Lavoro e formazione	(+)	0,00	0,00	0,00	0,00
16 Agricoltura e pesca	(+)	1.302,92	0,00	0,00	1.302,92
17 Energia	(+)	75.326,13	0,00	0,00	75.326,13
18 Relazioni con autonomie	(+)	0,00	0,00	0,00	0,00
19 Relazioni internazionali	(+)	0,00	0,00	0,00	0,00
20 Fondi e accantonamenti	(+)	0,00	0,00	0,00	0,00
50 Debito pubblico	(+)	970,11	145.493,57	0,00	146.463,68
60 Anticipazioni finanziarie	(+)	0,00	0,00	0,00	0,00
Impegni complessivi		4.454.796,37	145.493,57	0,00	4.600.289,94

Parte "Investimento" delle Missioni - Impegni 2021

		C/Capitale	Incr. att. fin.	Investimento
1 Servizi generali	(+)	84.608,03	0,00	84.608,03
2 Giustizia	(+)	0,00	0,00	0,00
3 Ordine pubblico	(+)	0,00	0,00	0,00
4 Istruzione	(+)	271.889,14	0,00	271.889,14
5 Beni e attività culturali	(+)	27.733,20	0,00	27.733,20
6 Sport e tempo libero	(+)	326.070,75	0,00	326.070,75
7 Turismo	(+)	0,00	0,00	0,00
8 Territorio, abitazioni	(+)	143.281,54	0,00	143.281,54
9 Tutela ambiente	(+)	141.414,31	0,00	141.414,31
10 Trasporti	(+)	431.868,62	0,00	431.868,62
11 Soccorso civile	(+)	26.134,27	0,00	26.134,27
12 Sociale e famiglia	(+)	14.069,04	0,00	14.069,04
13 Salute	(+)	0,00	0,00	0,00
14 Sviluppo economico	(+)	0,00	0,00	0,00
15 Lavoro e formazione	(+)	0,00	0,00	0,00
16 Agricoltura e pesca	(+)	48.192,01	0,00	48.192,01
17 Energia	(+)	11.278,52	0,00	11.278,52
18 Relazioni con autonomie	(+)	0,00	0,00	0,00
19 Relazioni internazionali	(+)	0,00	0,00	0,00
20 Fondi e accantonamenti	(+)	0,00	0,00	0,00
50 Debito pubblico	(+)	0,00	0,00	0,00
60 Anticipazioni finanziarie	(+)	0,00	0,00	0,00
Impegni complessivi		1.526.539,43	0,00	1.526.539,43

Impegni per funzionamento e investimento

La composizione della spesa impegnata

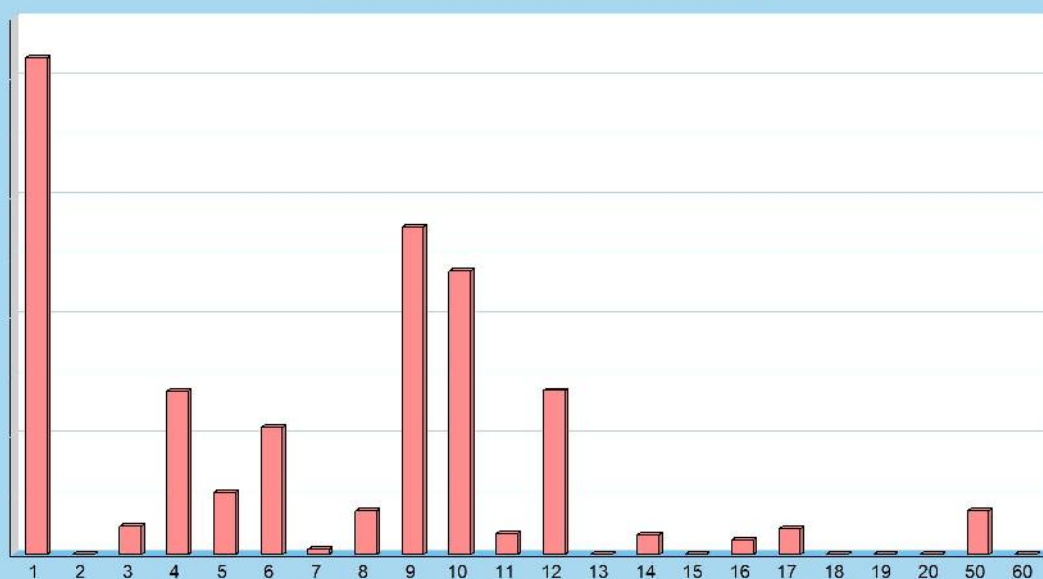
Lo stato di realizzazione degli impegni relativi a missioni e programmi dipende dalla composizione dell'intervento. Una forte componente di spesa per investimento non attuata per la mancata concessione del finanziamento, ad esempio, non indicherà alcun impegno producendo una apparente contrazione del grado di realizzazione. La stessa situazione si verifica quando la spesa già prevista e finanziata non è impegnata nell'esercizio ma è imputata in un anno diverso per effetto dalla mancata immediata esigibilità (FPV attivato). Negli argomenti che poi descriveranno lo stato di realizzazione della spesa per singola missione, infatti, l'impegno non sarà più accostato alla previsione ma al medesimo importo depurato dalla quota non impegnabile (al netto FPV/U).



Impegni delle spese per Missione 2021

		Funzionamento	Investimento	Tot. Impegnato
1 Servizi generali	(+)	1.580.735,14	84.608,03	1.665.343,17
2 Giustizia	(+)	0,00	0,00	0,00
3 Ordine pubblico	(+)	94.830,97	0,00	94.830,97
4 Istruzione	(+)	276.717,53	271.889,14	548.606,67
5 Beni e attività culturali	(+)	181.032,61	27.733,20	208.765,81
6 Sport e tempo libero	(+)	99.984,49	326.070,75	426.055,24
7 Turismo	(+)	17.797,06	0,00	17.797,06
8 Territorio, abitazioni	(+)	3.081,62	143.281,54	146.363,16
9 Tutela ambiente	(+)	957.101,78	141.414,31	1.098.516,09
10 Trasporti	(+)	518.531,43	431.868,62	950.400,05
11 Soccorso civile	(+)	45.106,19	26.134,27	71.240,46
12 Sociale e famiglia	(+)	535.626,45	14.069,04	549.695,49
13 Salute	(+)	0,00	0,00	0,00
14 Sviluppo economico	(+)	66.651,94	0,00	66.651,94
15 Lavoro e formazione	(+)	0,00	0,00	0,00
16 Agricoltura e pesca	(+)	1.302,92	48.192,01	49.494,93
17 Energia	(+)	75.326,13	11.278,52	86.604,65
18 Relazioni con autonomie	(+)	0,00	0,00	0,00
19 Relazioni internazionali	(+)	0,00	0,00	0,00
20 Fondi e accantonamenti	(+)	0,00	0,00	0,00
50 Debito pubblico	(+)	146.463,68	0,00	146.463,68
60 Anticipazioni finanziarie	(+)	0,00	0,00	0,00
Impegni complessivi		4.600.289,94	1.526.539,43	6.126.829,37


Impegni per singola missione 2021



Pagamenti finali delle spese per missione

La situazione finale dei pagamenti

L'impegno della spesa è solo il primo passo verso la realizzazione del progetto di acquisto di beni e servizi o di realizzazione dell'opera. Bisogna innanzi tutto notare che la velocità di pagamento della spesa, successiva all'assunzione dell'impegno, non dipende solo dalla rapidità dell'ente di portare a conclusione il procedimento amministrativo ma è anche influenzata da fattori esterni. I vincoli posti degli obiettivi di finanza pubblica o il ritardo nell'erogazione dei trasferimenti possono rallentare il normale decorso del procedimento. In generale, le spese di funzionamento hanno tempi di esborso più rapidi mentre quelle in C/capitale sono influenzate dal tipo di finanziamento e dalla velocità d'incasso del credito. Il prospetto riporta l'entità dei pagamenti per missione.



Parte "Funzionamento" delle Missioni - Pagamenti 2021

		Correnti	Rim.prestiti	Chiusura ant.	Funzionamento
1 Servizi generali	(+)	1.367.944,01	0,00	0,00	1.367.944,01
2 Giustizia	(+)	0,00	0,00	0,00	0,00
3 Ordine pubblico	(+)	90.162,48	0,00	0,00	90.162,48
4 Istruzione	(+)	152.774,42	0,00	0,00	152.774,42
5 Beni e attività culturali	(+)	102.424,67	0,00	0,00	102.424,67
6 Sport e tempo libero	(+)	61.398,76	0,00	0,00	61.398,76
7 Turismo	(+)	11.295,32	0,00	0,00	11.295,32
8 Territorio, abitazioni	(+)	1.610,40	0,00	0,00	1.610,40
9 Tutela ambiente	(+)	465.257,56	0,00	0,00	465.257,56
10 Trasporti	(+)	380.068,02	0,00	0,00	380.068,02
11 Soccorso civile	(+)	25.677,33	0,00	0,00	25.677,33
12 Sociale e famiglia	(+)	461.365,98	0,00	0,00	461.365,98
13 Salute	(+)	0,00	0,00	0,00	0,00
14 Sviluppo economico	(+)	3.509,75	0,00	0,00	3.509,75
15 Lavoro e formazione	(+)	0,00	0,00	0,00	0,00
16 Agricoltura e pesca	(+)	1.302,92	0,00	0,00	1.302,92
17 Energia	(+)	9.890,18	0,00	0,00	9.890,18
18 Relazioni con autonomie	(+)	0,00	0,00	0,00	0,00
19 Relazioni internazionali	(+)	0,00	0,00	0,00	0,00
20 Fondi e accantonamenti	(+)	0,00	0,00	0,00	0,00
50 Debito pubblico	(+)	970,11	145.493,57	0,00	146.463,68
60 Anticipazioni finanziarie	(+)	0,00	0,00	0,00	0,00
Pagamenti complessivi		3.135.651,91	145.493,57	0,00	3.281.145,48

Parte "Investimento" delle Missioni - Pagamenti 2021

		C/Capitale	Incr. att. fin.	Investimento
1 Servizi generali	(+)	57.063,68	0,00	57.063,68
2 Giustizia	(+)	0,00	0,00	0,00
3 Ordine pubblico	(+)	0,00	0,00	0,00
4 Istruzione	(+)	212.186,71	0,00	212.186,71
5 Beni e attività culturali	(+)	8.818,00	0,00	8.818,00
6 Sport e tempo libero	(+)	169.540,40	0,00	169.540,40
7 Turismo	(+)	0,00	0,00	0,00
8 Territorio, abitazioni	(+)	112.444,85	0,00	112.444,85
9 Tutela ambiente	(+)	115.269,40	0,00	115.269,40
10 Trasporti	(+)	253.505,48	0,00	253.505,48
11 Soccorso civile	(+)	21.385,18	0,00	21.385,18
12 Sociale e famiglia	(+)	5.224,04	0,00	5.224,04
13 Salute	(+)	0,00	0,00	0,00
14 Sviluppo economico	(+)	0,00	0,00	0,00
15 Lavoro e formazione	(+)	0,00	0,00	0,00
16 Agricoltura e pesca	(+)	15.417,87	0,00	15.417,87
17 Energia	(+)	11.248,52	0,00	11.248,52
18 Relazioni con autonomie	(+)	0,00	0,00	0,00
19 Relazioni internazionali	(+)	0,00	0,00	0,00
20 Fondi e accantonamenti	(+)	0,00	0,00	0,00
50 Debito pubblico	(+)	0,00	0,00	0,00
60 Anticipazioni finanziarie	(+)	0,00	0,00	0,00
Pagamenti complessivi		982.104,13	0,00	982.104,13

Pagamenti per funzionamento e investimento

La composizione della spesa pagata

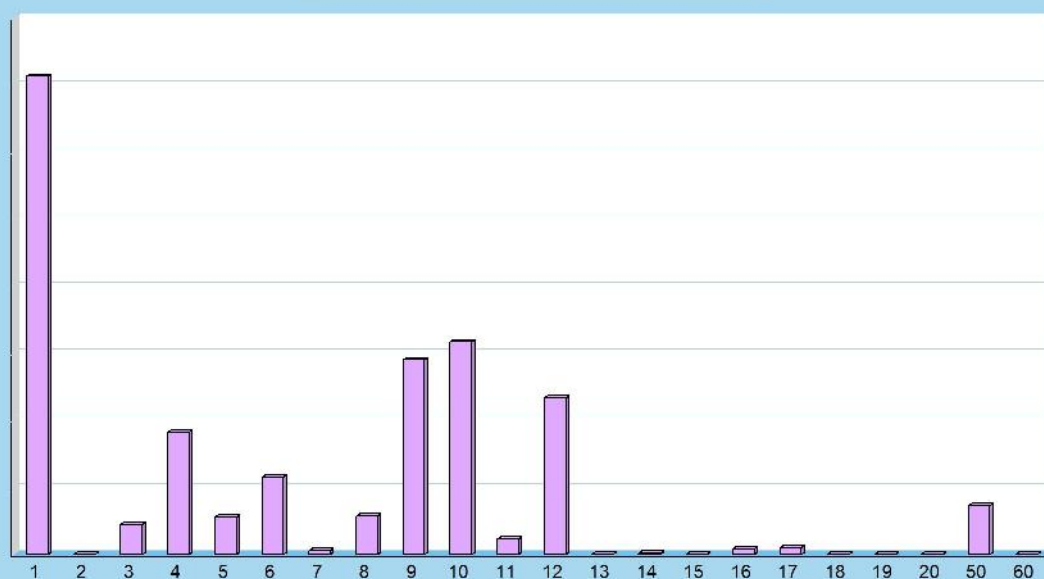
La legge individua i tempi di riferimento dei pagamenti effettuati a titolo di corrispettivo monetario per le transazioni commerciali che derivano da contratti tra imprese e PA e che comportano la consegna di merci o la prestazione di servizi contro il pagamento di un prezzo. L'ente, infatti, dovrebbe pagare i propri fornitori entro 30 giorni dalla data di ricevimento della fattura, termine che può essere allungato a 60 giorni con l'accordo scritto del creditore. È solo il caso di notare che nelle transazioni tra imprese private, è consentito alle parti di pattuire termini di pagamento superiori purché stabiliti per iscritto e non gravemente iniqui per il creditore, pena la nullità della clausola in deroga. I prospetti mostrano la composizione dei pagamenti per ciascuna missione.



Pagamenti delle spese per Missioni 2021

		Funzionamento	Investimento	Tot. Pagato
1 Servizi generali	(+)	1.367.944,01	57.063,68	1.425.007,69
2 Giustizia	(+)	0,00	0,00	0,00
3 Ordine pubblico	(+)	90.162,48	0,00	90.162,48
4 Istruzione	(+)	152.774,42	212.186,71	364.961,13
5 Beni e attività culturali	(+)	102.424,67	8.818,00	111.242,67
6 Sport e tempo libero	(+)	61.398,76	169.540,40	230.939,16
7 Turismo	(+)	11.295,32	0,00	11.295,32
8 Territorio, abitazioni	(+)	1.610,40	112.444,85	114.055,25
9 Tutela ambiente	(+)	465.257,56	115.269,40	580.526,96
10 Trasporti	(+)	380.068,02	253.505,48	633.573,50
11 Soccorso civile	(+)	25.677,33	21.385,18	47.062,51
12 Sociale e famiglia	(+)	461.365,98	5.224,04	466.590,02
13 Salute	(+)	0,00	0,00	0,00
14 Sviluppo economico	(+)	3.509,75	0,00	3.509,75
15 Lavoro e formazione	(+)	0,00	0,00	0,00
16 Agricoltura e pesca	(+)	1.302,92	15.417,87	16.720,79
17 Energia	(+)	9.890,18	11.248,52	21.138,70
18 Relazioni con autonomie	(+)	0,00	0,00	0,00
19 Relazioni internazionali	(+)	0,00	0,00	0,00
20 Fondi e accantonamenti	(+)	0,00	0,00	0,00
50 Debito pubblico	(+)	146.463,68	0,00	146.463,68
60 Anticipazioni finanziarie	(+)	0,00	0,00	0,00
Pagamenti complessivi		3.281.145,48	982.104,13	4.263.249,61

Pagamenti per singola missione 2021



Stato di realizzazione delle spese per missione

L'andamento degli impegni per missione

L'esito finanziario della programmazione è influenzato dai risultati conseguiti dalle componenti di ogni singola missione con i relativi programmi, e cioè il fabbisogno per il funzionamento, che comprende le spese correnti, la restituzione dei debiti e la chiusura delle anticipazioni, unitamente alle risorse per gli investimenti, che raggruppano le spese in C/capitale e l'incremento delle attività finanziarie. Si tratta di comparti che seguono modalità operative e regole molto diverse. Ad esempio, l'applicazione del principio di imputazione della spesa nell'esercizio in cui questa sarà esigibile richiede l'attivazione della tecnica del fondo pluriennale, con il conseguente stanziamento in uscita di altrettante poste denominate *Fondo pluriennale* (FPV/U) non soggette ad impegno e la formazione di altrettante economie (stanziamenti non impegnati). Il seguente prospetto, per neutralizzare questo fenomeno e rendere più veritiero il calcolo dello stato di realizzazione, riporta gli stanziamenti di spesa al netto dell'eventuale fondo pluriennale presente tra le uscite.

Stato di realizzazione effettivo (al netto FPV/U) delle spese per Missioni 2021

		Stanziamenti (+)	FPV/U (-)	Stanz. netti	Impegni	% Impegnato
Servizi generali	Funz.	2.052.634,74	108.999,37	1.943.635,37	1.580.735,14	77,01%
	Invest.	757.528,21	238.488,80	519.039,41	84.608,03	11,17%
Giustizia	Funz.	0,00	0,00	0,00	0,00	-
	Invest.	0,00	0,00	0,00	0,00	-
Ordine pubblico	Funz.	118.809,98	6.505,00	112.304,98	94.830,97	79,82%
	Invest.	8.000,00	0,00	8.000,00	0,00	-
Istruzione	Funz.	373.277,57	3.951,35	369.326,22	276.717,53	74,13%
	Invest.	1.991.630,11	630.725,91	1.360.904,20	271.889,14	13,65%
Cultura	Funz.	287.417,40	4.883,00	282.534,40	181.032,61	62,99%
	Invest.	333.500,00	0,00	333.500,00	27.733,20	8,32%
Sport	Funz.	173.067,00	0,00	173.067,00	99.984,49	57,77%
	Invest.	570.657,75	0,00	570.657,75	326.070,75	57,14%
Turismo	Funz.	33.446,00	0,00	33.446,00	17.797,06	53,21%
	Invest.	10.200,00	0,00	10.200,00	0,00	-
Territorio	Funz.	13.000,00	0,00	13.000,00	3.081,62	23,70%
	Invest.	465.811,03	18.670,56	447.140,47	143.281,54	30,76%
Tutela ambiente	Funz.	1.196.427,99	7.154,00	1.189.273,99	957.101,78	80,00%
	Invest.	2.217.628,46	1.276.000,00	941.628,46	141.414,31	6,38%
Trasporti	Funz.	603.173,01	3.925,00	599.248,01	518.531,43	85,97%
	Invest.	1.043.072,05	26.309,35	1.016.762,70	431.868,62	41,40%
Soccorso civile	Funz.	72.038,00	0,00	72.038,00	45.106,19	62,61%
	Invest.	70.930,79	17.366,01	53.564,78	26.134,27	36,84%
Sociale e famiglia	Funz.	624.295,69	1.351,00	622.944,69	535.626,45	85,80%
	Invest.	59.651,75	11.447,48	48.204,27	14.069,04	23,59%
Salute	Funz.	0,00	0,00	0,00	0,00	-
	Invest.	0,00	0,00	0,00	0,00	-
Sviluppo economico	Funz.	67.152,00	0,00	67.152,00	66.651,94	99,26%
	Invest.	0,00	0,00	0,00	0,00	-
Lavoro e formazione	Funz.	0,00	0,00	0,00	0,00	-
	Invest.	0,00	0,00	0,00	0,00	-
Agricoltura e pesca	Funz.	18.125,00	0,00	18.125,00	1.302,92	7,19%
	Invest.	242.533,93	792,55	241.741,38	48.192,01	19,87%
Energia	Funz.	103.350,00	0,00	103.350,00	75.326,13	72,88%
	Invest.	218.464,47	2.943,90	215.520,57	11.278,52	5,16%
Relaz. con autonomie	Funz.	0,00	0,00	0,00	0,00	-
	Invest.	0,00	0,00	0,00	0,00	-
Relaz. internazionali	Funz.	0,00	0,00	0,00	0,00	-
	Invest.	0,00	0,00	0,00	0,00	-
Fondi	Funz.	165.015,83	0,00	165.015,83	0,00	-
	Invest.	181.518,12	0,00	181.518,12	0,00	-
Debito pubblico	Funz.	146.966,00	0,00	146.966,00	146.463,68	99,66%
	Invest.	0,00	0,00	0,00	0,00	-
Anticipazioni	Funz.	1.200.000,00	0,00	1.200.000,00	0,00	-
	Invest.	0,00	0,00	0,00	0,00	-

Grado di ultimazione delle missioni

L'andamento dei pagamenti per missione

Lo stato di realizzazione è forse l'indice più semplice per valutare l'efficacia della programmazione. La tabella precedente, infatti, forniva un'immagine immediata sul volume di risorse attivate nell'esercizio per finanziare le missioni. I dati della colonna degli impegni offrivano adeguate informazioni sul valore degli interventi assunti nel bilancio corrente e negli investimenti. Ma la contabilità espone anche un altro elemento, seppure di minor peso, che diventa utile per valutare l'andamento della gestione, e cioè il grado di ultimazione delle missioni, inteso come il rapporto tra gli impegni di spesa ed i relativi pagamenti effettuati nello stesso esercizio. In una congiuntura economica dove non è sempre facile disporre di liquidità, la velocità nei pagamenti è un indice della presenza o meno di questo elemento di possibile criticità. La capacità di ultimare il procedimento fino al completo pagamento delle obbligazioni può diventare, soprattutto per quanto riguarda la spesa corrente, un'informazione significativa.

Grado di ultimazione delle spese per Missioni 2021

		Stanz. netti	Impegni	Pagamenti	% Pagato
Servizi generali	Funz.	1.943.635,37	1.580.735,14	1.367.944,01	86,54%
	Invest.	519.039,41	84.608,03	57.063,68	67,44%
Giustizia	Funz.	0,00	0,00	0,00	-
	Invest.	0,00	0,00	0,00	-
Ordine pubblico	Funz.	112.304,98	94.830,97	90.162,48	95,08%
	Invest.	8.000,00	0,00	0,00	-
Istruzione	Funz.	369.326,22	276.717,53	152.774,42	55,21%
	Invest.	1.360.904,20	271.889,14	212.186,71	78,04%
Cultura	Funz.	282.534,40	181.032,61	102.424,67	56,58%
	Invest.	333.500,00	27.733,20	8.818,00	31,80%
Sport	Funz.	173.067,00	99.984,49	61.398,76	61,41%
	Invest.	570.657,75	326.070,75	169.540,40	51,99%
Turismo	Funz.	33.446,00	17.797,06	11.295,32	63,47%
	Invest.	10.200,00	0,00	0,00	-
Territorio	Funz.	13.000,00	3.081,62	1.610,40	52,26%
	Invest.	447.140,47	143.281,54	112.444,85	78,48%
Tutela ambiente	Funz.	1.189.273,99	957.101,78	465.257,56	48,61%
	Invest.	941.628,46	141.414,31	115.269,40	81,51%
Trasporti	Funz.	599.248,01	518.531,43	380.068,02	73,30%
	Invest.	1.016.762,70	431.868,62	253.505,48	58,70%
Soccorso civile	Funz.	72.038,00	45.106,19	25.677,33	56,93%
	Invest.	53.564,78	26.134,27	21.385,18	81,83%
Sociale e famiglia	Funz.	622.944,69	535.626,45	461.365,98	86,14%
	Invest.	48.204,27	14.069,04	5.224,04	37,13%
Salute	Funz.	0,00	0,00	0,00	-
	Invest.	0,00	0,00	0,00	-
Sviluppo economico	Funz.	67.152,00	66.651,94	3.509,75	5,27%
	Invest.	0,00	0,00	0,00	-
Lavoro e formazione	Funz.	0,00	0,00	0,00	-
	Invest.	0,00	0,00	0,00	-
Agricoltura e pesca	Funz.	18.125,00	1.302,92	1.302,92	100,00%
	Invest.	241.741,38	48.192,01	15.417,87	31,99%
Energia	Funz.	103.350,00	75.326,13	9.890,18	13,13%
	Invest.	215.520,57	11.278,52	11.248,52	99,73%
Relaz. con autonomie	Funz.	0,00	0,00	0,00	-
	Invest.	0,00	0,00	0,00	-
Relaz. internazionali	Funz.	0,00	0,00	0,00	-
	Invest.	0,00	0,00	0,00	-
Fondi	Funz.	165.015,83	0,00	0,00	-
	Invest.	181.518,12	0,00	0,00	-
Debito pubblico	Funz.	146.966,00	146.463,68	146.463,68	100,00%
	Invest.	0,00	0,00	0,00	-
Anticipazioni	Funz.	1.200.000,00	0,00	0,00	-
	Invest.	0,00	0,00	0,00	-



STATO DI ATTUAZIONE DELLE SINGOLE MISSIONI



Servizi generali e istituzionali

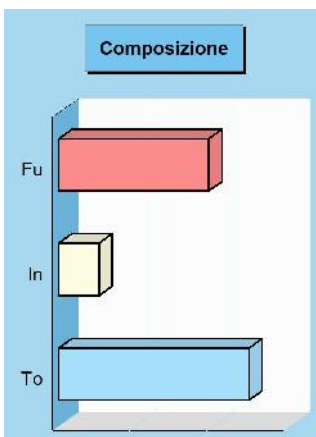
Missione 01 e relativi programmi

Rientrano nelle finalità di questa missione, articolata in programmi, gli interventi di amministrazione e per il funzionamento dei servizi generali, dei servizi statistici e informativi, delle attività di sviluppo in un'ottica di *governance* e partenariato, compresa la comunicazione istituzionale. Appartengono alla missione gli obiettivi di amministrazione, funzionamento e supporto agli organi esecutivi e legislativi, l'amministrazione e il corretto funzionamento dei servizi di pianificazione economica e delle attività per gli affari e i servizi finanziari e fiscali, compresa la gestione del personale. I prospetti seguenti, con i grafici accostati, mostrano la situazione aggiornata dello stanziamento destinato alla missione insieme al relativo stato di realizzazione e grado di ultimazione.



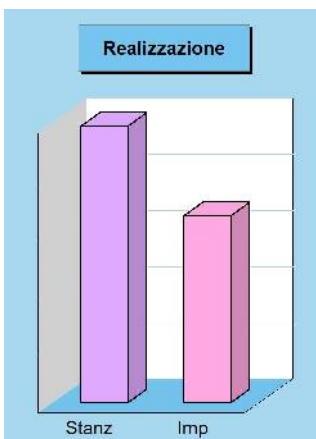
Composizione contabile della Missione 2021

Previsioni di competenza		Funzionam.	Investim.	Totale
Correnti	(+)	2.052.634,74	-	
In conto capitale	(+)	-	757.528,21	
Attività finanziarie	(+)	-	0,00	
Rimborso prestiti	(+)	0,00	-	
Chiusura anticipazioni	(+)	0,00	-	
Totale (al lordo FPV)	(+)	2.052.634,74	757.528,21	2.810.162,95
FPV per spese correnti (FPV/U)	(-)	108.999,37	-	
FPV per spese in C/cap (FPV/U)	(-)	-	238.488,80	
Programmazione effettiva		1.943.635,37	519.039,41	2.462.674,78



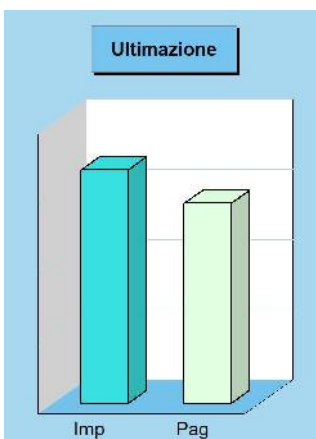
Stato di realizzazione della Missione 2021

Destinazione della spesa		Stanziamenti	Impegni	% Impegnato
Correnti	(+)	2.052.634,74	1.580.735,14	
In conto capitale	(+)	757.528,21	84.608,03	
Attività finanziarie	(+)	0,00	0,00	
Rimborso prestiti	(+)	0,00	0,00	
Chiusura anticipazioni	(+)	0,00	0,00	
Totale (al lordo FPV)	(+)	2.810.162,95	1.665.343,17	59,26%
FPV per spese correnti (FPV/U)	(-)	108.999,37	-	
FPV per spese in C/cap (FPV/U)	(-)	238.488,80	-	
Programmazione effettiva		2.462.674,78	1.665.343,17	67,62%



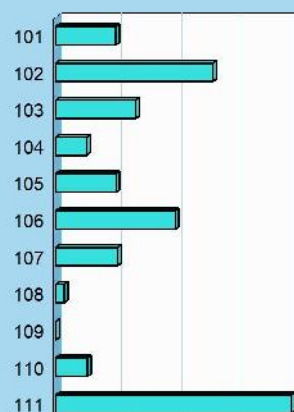
Grado di ultimazione della Missione 2021

Destinazione della spesa		Impegni	Pagamenti	% Pagato
Correnti	(+)	1.580.735,14	1.367.944,01	
In conto capitale	(+)	84.608,03	57.063,68	
Attività finanziarie	(+)	0,00	0,00	
Rimborso prestiti	(+)	0,00	0,00	
Chiusura anticipazioni	(+)	0,00	0,00	
Totale (al lordo FPV)	(+)	1.665.343,17	1.425.007,69	85,57%
FPV per spese correnti (FPV/U)	(-)	-	-	
FPV per spese in C/cap (FPV/U)	(-)	-	-	
Programmazione effettiva		1.665.343,17	1.425.007,69	85,57%

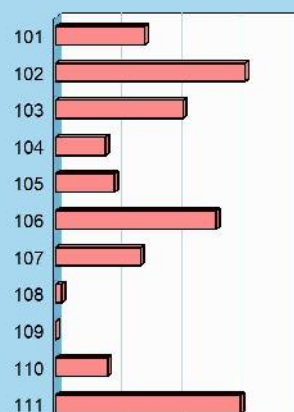


Composizione contabile dei Programmi 2021

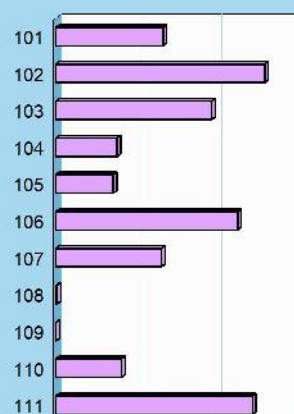
Previsioni di competenza		Funzionam.	Investim.	Totale
101 Organi istituzionali	(+)	199.470,00	0,00	199.470,00
102 Segreteria generale	(+)	448.792,15	74.205,45	522.997,60
103 Gestione finanziaria	(+)	265.429,78	0,00	265.429,78
104 Tributi e servizi fiscali	(+)	102.411,51	0,00	102.411,51
105 Demanio e patrimonio	(+)	81.060,00	119.574,23	200.634,23
106 Ufficio tecnico	(+)	287.789,19	109.591,53	397.380,72
107 Anagrafe e stato civile	(+)	199.688,58	7.000,00	206.688,58
108 Sistemi informativi	(+)	0,00	28.000,00	28.000,00
109 Assistenza ad enti locali	(+)	0,00	0,00	0,00
110 Risorse umane	(+)	104.496,16	0,00	104.496,16
111 Altri servizi generali	(+)	363.497,37	419.157,00	782.654,37
Totale (al lordo FPV) (+)		2.052.634,74	757.528,21	2.810.162,95
FPV per spese correnti (FPV/U)	(-)	108.999,37	-	
FPV per spese in C/cap (FPV/U)	(-)	-	238.488,80	
Programmazione effettiva		1.943.635,37	519.039,41	2.462.674,78

Stanziamenti**Stato di realizzazione dei Programmi 2021**

Destinazione della spesa		Stanziamenti	Impegni	% Impegnato
101 Organi istituzionali	(+)	199.470,00	148.231,17	74,31%
102 Segreteria generale	(+)	522.997,60	314.661,50	60,16%
103 Gestione finanziaria	(+)	265.429,78	211.485,63	79,68%
104 Tributi e servizi fiscali	(+)	102.411,51	82.429,89	80,49%
105 Demanio e patrimonio	(+)	200.634,23	97.189,91	48,44%
106 Ufficio tecnico	(+)	397.380,72	266.898,61	67,16%
107 Anagrafe e stato civile	(+)	206.688,58	140.994,82	68,22%
108 Sistemi informativi	(+)	28.000,00	10.100,38	36,07%
109 Assistenza ad enti locali	(+)	0,00	0,00	0,00%
110 Risorse umane	(+)	104.496,16	86.412,33	82,69%
111 Altri servizi generali	(+)	782.654,37	306.938,93	39,22%
Totale (al lordo FPV) (+)		2.810.162,95	1.665.343,17	59,26%
FPV per spese correnti (FPV/U)	(-)	108.999,37	-	
FPV per spese in C/cap (FPV/U)	(-)	238.488,80	-	
Programmazione effettiva		2.462.674,78	1.665.343,17	67,62%

Impegni**Grado di ultimazione dei Programmi 2021**

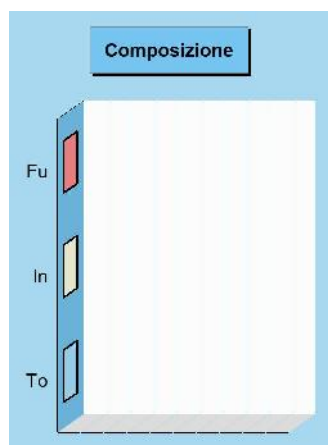
Destinazione della spesa		Impegni	Pagamenti	% Pagato
101 Organi istituzionali	(+)	148.231,17	133.791,16	90,26%
102 Segreteria generale	(+)	314.661,50	260.389,04	82,75%
103 Gestione finanziaria	(+)	211.485,63	194.523,16	91,98%
104 Tributi e servizi fiscali	(+)	82.429,89	76.633,76	92,97%
105 Demanio e patrimonio	(+)	97.189,91	71.627,61	73,70%
106 Ufficio tecnico	(+)	266.898,61	226.840,77	84,99%
107 Anagrafe e stato civile	(+)	140.994,82	131.943,26	93,58%
108 Sistemi informativi	(+)	10.100,38	1.895,88	18,77%
109 Assistenza ad enti locali	(+)	0,00	0,00	0,00%
110 Risorse umane	(+)	86.412,33	82.176,54	95,10%
111 Altri servizi generali	(+)	306.938,93	245.186,51	79,88%
Totale (al lordo FPV) (+)		1.665.343,17	1.425.007,69	85,57%
FPV per spese correnti (FPV/U)	(-)	-	-	
FPV per spese in C/cap (FPV/U)	(-)	-	-	
Programmazione effettiva		1.665.343,17	1.425.007,69	85,57%

Pagamenti

Giustizia


Missione 02 e relativi programmi

Le funzioni esercitate in materia di giustizia sono limitate all'assunzione di eventuali oneri conseguenti alla presenza, nel proprio territorio, di uffici giudiziari, di uffici del giudice di pace e della casa circondariale. L'ambito di intervento previsto in questa missione di carattere non prioritario, interessa pertanto l'amministrazione e il funzionamento per il supporto tecnico, amministrativo e gestionale per gli acquisti, i servizi e le manutenzioni di competenza locale necessari per il funzionamento e mantenimento degli uffici giudiziari cittadini e delle case circondariali. I prospetti seguenti, con i relativi grafici, mostrano la situazione aggiornata dello stanziamento destinato alla missione insieme al corrispondente stato di realizzazione ed al grado di ultimazione.



Composizione contabile della Missione 2021

Previsioni di competenza		Funzionam.	Investim.	Totale
Correnti	(+)	0,00	-	
In conto capitale	(+)	-	0,00	
Attività finanziarie	(+)	-	0,00	
Rimborso prestiti	(+)	0,00	-	
Chiusura anticipazioni	(+)	0,00	-	
Totale (al lordo FPV) (+)		0,00	0,00	0,00
FPV per spese correnti (FPV/U) (-)		0,00	-	
FPV per spese in C/cap (FPV/U) (-)		-	0,00	
Programmazione effettiva		0,00	0,00	0,00




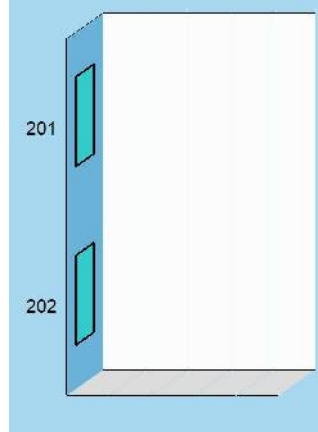
Stato di realizzazione della Missione 2021

Destinazione della spesa		Stanziamenti	Impegni	% Impegnato
Correnti	(+)	0,00	0,00	
In conto capitale	(+)	0,00	0,00	
Attività finanziarie	(+)	0,00	0,00	
Rimborso prestiti	(+)	0,00	0,00	
Chiusura anticipazioni	(+)	0,00	0,00	
Totale (al lordo FPV) (+)		0,00	0,00	0,00
FPV per spese correnti (FPV/U) (-)		0,00	-	
FPV per spese in C/cap (FPV/U) (-)		0,00	-	
Programmazione effettiva		0,00	0,00	0,00

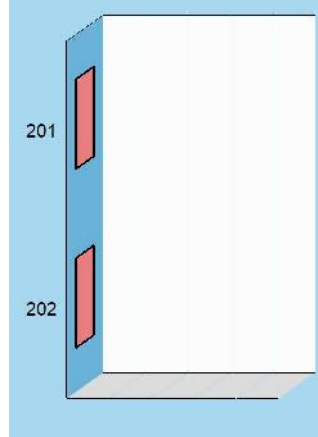
Grado di ultimazione della Missione 2021

Destinazione della spesa		Impegni	Pagamenti	% Pagato
Correnti	(+)	0,00	0,00	
In conto capitale	(+)	0,00	0,00	
Attività finanziarie	(+)	0,00	0,00	
Rimborso prestiti	(+)	0,00	0,00	
Chiusura anticipazioni	(+)	0,00	0,00	
Totale (al lordo FPV) (+)		0,00	0,00	0,00
FPV per spese correnti (FPV/U) (-)		-	-	
FPV per spese in C/cap (FPV/U) (-)		-	-	
Programmazione effettiva		0,00	0,00	0,00



Stanziamenti**Composizione contabile dei Programmi 2021**

Previsioni di competenza		Funzionam.	Investim.	Totale
201 Uffici giudiziari	(+)	0,00	0,00	0,00
202 Servizio circondariale	(+)	0,00	0,00	0,00
Totale (al lordo FPV) (+)		0,00	0,00	0,00
FPV per spese correnti (FPV/U)	(-)	0,00	-	
FPV per spese in C/cap (FPV/U)	(-)	-	0,00	
Programmazione effettiva		0,00	0,00	0,00

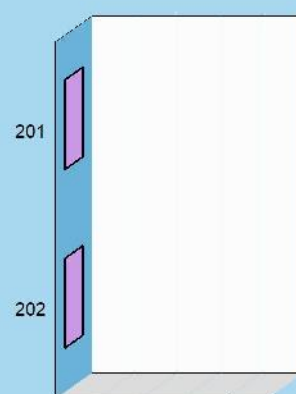
Impegni**Stato di realizzazione dei Programmi 2021**

Destinazione della spesa		Stanziamenti	Impegni	% Impegnato
201 Uffici giudiziari	(+)	0,00	0,00	0,00%
202 Servizio circondariale	(+)	0,00	0,00	0,00%
Totale (al lordo FPV) (+)		0,00	0,00	-
FPV per spese correnti (FPV/U)	(-)	0,00	-	
FPV per spese in C/cap (FPV/U)	(-)	0,00	-	
Programmazione effettiva		0,00	0,00	-

Grado di ultimazione dei Programmi 2021

Destinazione della spesa		Impegni	Pagamenti	% Pagato
201 Uffici giudiziari	(+)	0,00	0,00	0,00%
202 Servizio circondariale	(+)	0,00	0,00	0,00%

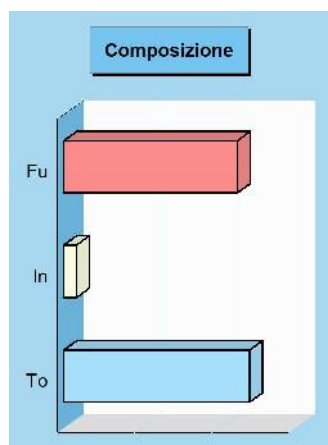
Totale (al lordo FPV) (+)		0,00	0,00	-
FPV per spese correnti (FPV/U)	(-)	-	-	
FPV per spese in C/cap (FPV/U)	(-)	-	-	
Programmazione effettiva		0,00	0,00	-

Pagamenti

Ordine pubblico e sicurezza

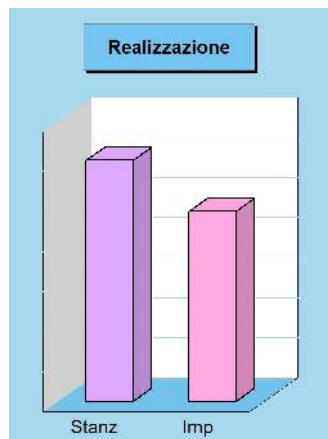
Missione 03 e relativi programmi

L'attività di programmazione connessa all'esercizio di questa missione è legata all'esercizio delle attribuzioni di amministrazione e funzionamento delle attività collegate all'ordine pubblico e alla sicurezza a livello locale, alla polizia locale, commerciale ed amministrativa. Sono incluse in questo contesto le attività di supporto alla programmazione, al coordinamento e al monitoraggio delle relative politiche, oltre le forme di collaborazione con altre forze di polizia presenti sul territorio. Le competenze della polizia locale consistono nella attivazione di servizi e provvedimenti destinati alla difesa degli interessi pubblici meritevoli di tutela. I prospetti mostrano lo stanziamento aggiornato della missione con il relativo stato di realizzazione e grado d'ultimazione.




Composizione contabile della Missione 2021

Previsioni di competenza		Funzionam.	Investim.	Totale
Correnti	(+)	118.809,98	-	
In conto capitale	(+)	-	8.000,00	
Attività finanziarie	(+)	-	0,00	
Rimborso prestiti	(+)	0,00	-	
Chiusura anticipazioni	(+)	0,00	-	
Totale (al lordo FPV)	(+)	118.809,98	8.000,00	126.809,98
FPV per spese correnti (FPV/U)	(-)	6.505,00	-	
FPV per spese in C/cap (FPV/U)	(-)	-	0,00	
Programmazione effettiva		112.304,98	8.000,00	120.304,98



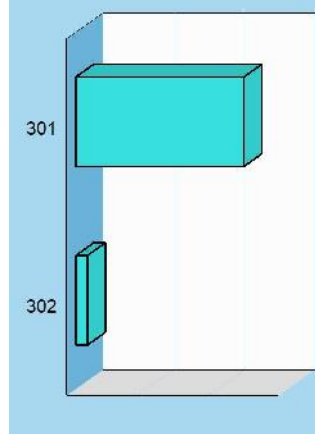
Stato di realizzazione della Missione 2021

Destinazione della spesa		Stanzamenti	Impegni	% Impegnato
Correnti	(+)	118.809,98	94.830,97	
In conto capitale	(+)	8.000,00	0,00	
Attività finanziarie	(+)	0,00	0,00	
Rimborso prestiti	(+)	0,00	0,00	
Chiusura anticipazioni	(+)	0,00	0,00	
Totale (al lordo FPV)	(+)	126.809,98	94.830,97	74,78
FPV per spese correnti (FPV/U)	(-)	6.505,00	-	
FPV per spese C/cap (FPV/U)	(-)	0,00	-	
Programmazione effettiva		120.304,98	94.830,97	78,83



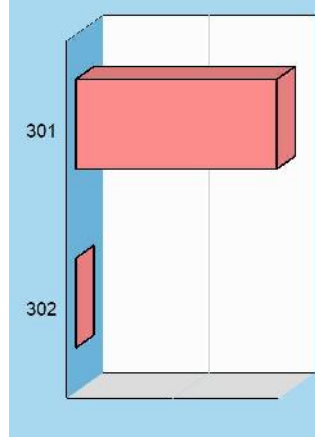
Grado di ultimazione della Missione 2021

Destinazione della spesa		Impegni	Pagamenti	% Pagato
Correnti	(+)	94.830,97	90.162,48	
In conto capitale	(+)	0,00	0,00	
Attività finanziarie	(+)	0,00	0,00	
Rimborso prestiti	(+)	0,00	0,00	
Chiusura anticipazioni	(+)	0,00	0,00	
Totale (al lordo FPV)	(+)	94.830,97	90.162,48	95,08
FPV per spese correnti (FPV/U)	(-)	-	-	
FPV per spese C/cap (FPV/U)	(-)	-	-	
Programmazione effettiva		94.830,97	90.162,48	95,08

Stanziamenti**Composizione contabile dei Programmi 2021**

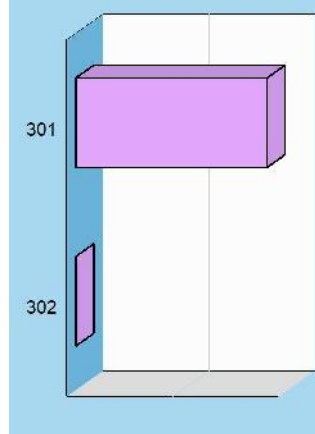
Previsioni di competenza		Funzionam.	Investim.	Totale
301 Polizia locale e amministrativa	(+)	118.809,98	0,00	118.809,98
302 Sicurezza urbana	(+)	0,00	8.000,00	8.000,00

Totale (al lordo FPV) (+)		118.809,98	8.000,00	126.809,98
FPV per spese correnti (FPV/U) (-)		6.505,00	-	
FPV per spese in C/cap (FPV/U) (-)		-	0,00	
Programmazione effettiva		112.304,98	8.000,00	120.304,98

Impegni**Stato di realizzazione dei Programmi 2021**

Destinazione della spesa		Stanziamenti	Impegni	% Impegnato
301 Polizia locale e amministrativa	(+)	118.809,98	94.830,97	79,82%
302 Sicurezza urbana	(+)	8.000,00	0,00	0,00%

Totale (al lordo FPV) (+)		126.809,98	94.830,97	74,78%
FPV per spese correnti (FPV/U) (-)		6.505,00	-	
FPV per spese in C/cap (FPV/U) (-)		0,00	-	
Programmazione effettiva		120.304,98	94.830,97	78,83%

Pagamenti**Grado di ultimazione dei Programmi 2021**

Destinazione della spesa		Impegni	Pagamenti	% Pagato
301 Polizia locale e amministrativa	(+)	94.830,97	90.162,48	95,08%
302 Sicurezza urbana	(+)	0,00	0,00	0,00%

Totale (al lordo FPV) (+)		94.830,97	90.162,48	95,08%
FPV per spese correnti (FPV/U) (-)		-	-	
FPV per spese in C/cap (FPV/U) (-)		-	-	
Programmazione effettiva		94.830,97	90.162,48	95,08%

Istruzione e diritto allo studio

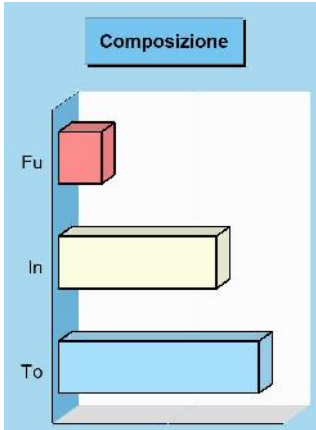
Missione 04 e relativi programmi

La programmazione in tema di diritto allo studio abbraccia il funzionamento e l'erogazione di istruzione di qualunque ordine e grado per l'obbligo formativo e dei vari servizi connessi, come l'assistenza scolastica, il trasporto e la refezione, ivi inclusi gli interventi per l'edilizia scolastica e l'edilizia residenziale per il diritto allo studio. Sono incluse in questo contesto anche le attività di supporto alla programmazione, al coordinamento e al monitoraggio delle politiche per l'istruzione. Si tratta, pertanto, di ambiti operativi finalizzati a rendere effettivo il diritto allo studio. I prospetti di seguito riportati, con i corrispondenti grafici, mostrano la situazione aggiornata dello stanziamento destinato alla missione insieme al relativo stato di realizzazione e grado di ultimazione.



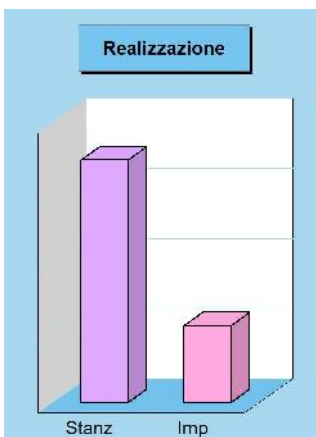
Composizione contabile della Missione 2021

Previsioni di competenza		Funzionam.	Investim.	Totale
Correnti	(+)	373.277,57	-	
In conto capitale	(+)	-	1.991.630,11	
Attività finanziarie	(+)	-	0,00	
Rimborso prestiti	(+)	0,00	-	
Chiusura anticipazioni	(+)	0,00	-	
Totale (al lordo FPV)	(+)	373.277,57	1.991.630,11	2.364.907,68
FPV per spese correnti (FPV/U)	(-)	3.951,35	-	
FPV per spese in C/cap (FPV/U)	(-)	-	630.725,91	
Programmazione effettiva		369.326,22	1.360.904,20	1.730.230,42



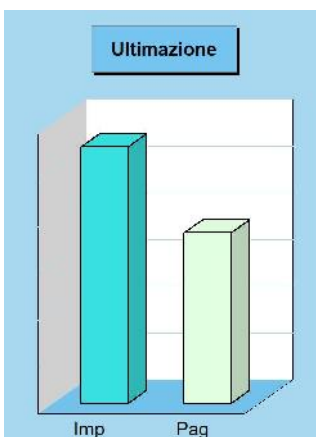
Stato di realizzazione della Missione 2021

Destinazione della spesa		Stanziamenti	Impegni	% Impegnato
Correnti	(+)	373.277,57	276.717,53	
In conto capitale	(+)	1.991.630,11	271.889,14	
Attività finanziarie	(+)	0,00	0,00	
Rimborso prestiti	(+)	0,00	0,00	
Chiusura anticipazioni	(+)	0,00	0,00	
Totale (al lordo FPV)	(+)	2.364.907,68	548.606,67	23,20%
FPV per spese correnti (FPV/U)	(-)	3.951,35	-	
FPV per spese in C/cap (FPV/U)	(-)	630.725,91	-	
Programmazione effettiva		1.730.230,42	548.606,67	31,71%



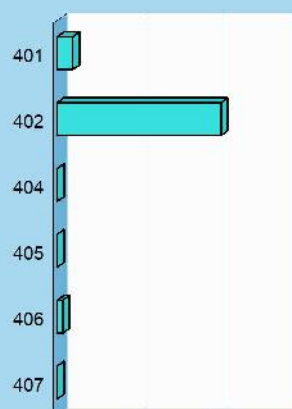
Grado di ultimazione della Missione 2021

Destinazione della spesa		Impegni	Pagamenti	% Pagato
Correnti	(+)	276.717,53	152.774,42	
In conto capitale	(+)	271.889,14	212.186,71	
Attività finanziarie	(+)	0,00	0,00	
Rimborso prestiti	(+)	0,00	0,00	
Chiusura anticipazioni	(+)	0,00	0,00	
Totale (al lordo FPV)	(+)	548.606,67	364.961,13	66,53%
FPV per spese correnti (FPV/U)	(-)	-	-	
FPV per spese in C/cap (FPV/U)	(-)	-	-	
Programmazione effettiva		548.606,67	364.961,13	66,53%

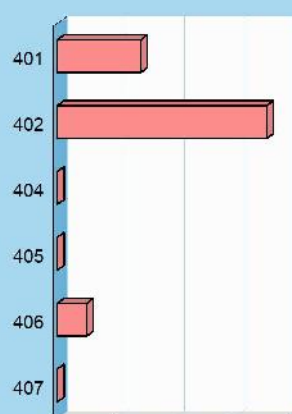


Composizione contabile dei Programmi 2021

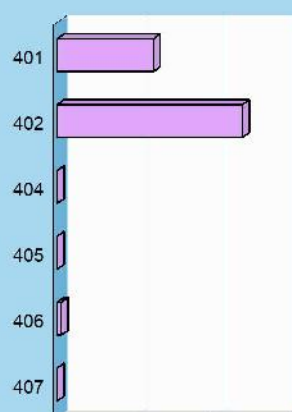
Previsioni di competenza		Funzionam.	Investim.	Totale
401 Istruzione prescolastica	(+)	188.357,57	9.400,00	197.757,57
402 Altri ordini di istruzione	(+)	114.980,00	1.979.230,11	2.094.210,11
404 Istruzione universitaria	(+)	0,00	0,00	0,00
405 Istruzione tecnica superiore	(+)	0,00	0,00	0,00
406 Servizi ausiliari all'istruzione	(+)	69.940,00	3.000,00	72.940,00
407 Diritto allo studio	(+)	0,00	0,00	0,00
Totale (al lordo FPV) (+)		373.277,57	1.991.630,11	2.364.907,68
FPV per spese correnti (FPV/U)	(-)	3.951,35	-	
FPV per spese in C/cap (FPV/U)	(-)	-	630.725,91	
Programmazione effettiva		369.326,22	1.360.904,20	1.730.230,42

Stanziamenti**Stato di realizzazione dei Programmi 2021**

Destinazione della spesa		Stanziamenti	Impegni	% Impegnato
401 Istruzione prescolastica	(+)	197.757,57	142.007,40	71,81%
402 Altri ordini di istruzione	(+)	2.094.210,11	356.789,84	17,04%
404 Istruzione universitaria	(+)	0,00	0,00	0,00%
405 Istruzione tecnica superiore	(+)	0,00	0,00	0,00%
406 Servizi ausiliari all'istruzione	(+)	72.940,00	49.809,43	68,29%
407 Diritto allo studio	(+)	0,00	0,00	0,00%
Totale (al lordo FPV) (+)		2.364.907,68	548.606,67	23,20%
FPV per spese correnti (FPV/U)	(-)	3.951,35	-	
FPV per spese in C/cap (FPV/U)	(-)	630.725,91	-	
Programmazione effettiva		1.730.230,42	548.606,67	31,71%

Impegni**Grado di ultimazione dei Programmi 2021**

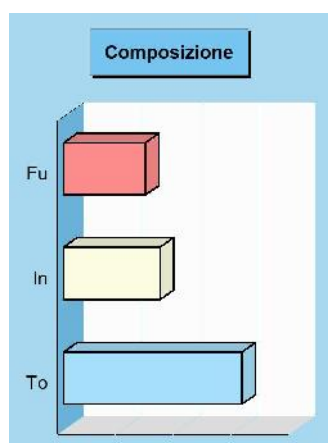
Destinazione della spesa		Impegni	Pagamenti	% Pagato
401 Istruzione prescolastica	(+)	142.007,40	123.145,29	86,72%
402 Altri ordini di istruzione	(+)	356.789,84	236.832,21	66,38%
404 Istruzione universitaria	(+)	0,00	0,00	0,00%
405 Istruzione tecnica superiore	(+)	0,00	0,00	0,00%
406 Servizi ausiliari all'istruzione	(+)	49.809,43	4.983,63	10,01%
407 Diritto allo studio	(+)	0,00	0,00	0,00%
Totale (al lordo FPV) (+)		548.606,67	364.961,13	66,53%
FPV per spese correnti (FPV/U)	(-)	-	-	
FPV per spese in C/cap (FPV/U)	(-)	-	-	
Programmazione effettiva		548.606,67	364.961,13	66,53%

Pagamenti

Valorizzazione beni e attiv. culturali

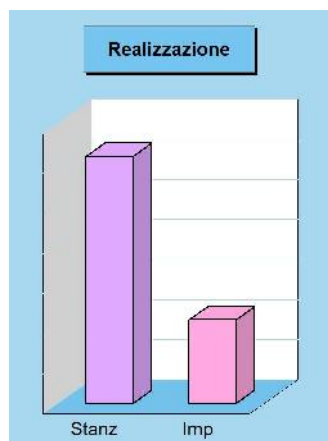
Missione 05 e relativi programmi

Appartengono alla missione, suddivisa nei corrispondenti programmi, l'amministrazione e il funzionamento delle prestazioni di tutela e sostegno, di ristrutturazione e manutenzione, dei beni di interesse storico, artistico e culturale e del patrimonio archeologico e architettonico. Rientrano nel campo l'amministrazione, il funzionamento e l'erogazione di servizi culturali, con il sostegno alle strutture e attività culturali non finalizzate al turismo, incluso quindi il supporto alla programmazione, al coordinamento e al monitoraggio delle relative politiche. I prospetti seguenti, con i corrispondenti grafici, mostrano la situazione aggiornata dello stanziamento destinato alla missione insieme al relativo stato di realizzazione e il grado di ultimazione.



Composizione contabile della Missione 2021

Previsioni di competenza		Funzionam.	Investim.	Totale
Correnti	(+)	287.417,40	-	
In conto capitale	(+)	-	333.500,00	
Attività finanziarie	(+)	-	0,00	
Rimborso prestiti	(+)	0,00	-	
Chiusura anticipazioni	(+)	0,00	-	
Totale (al lordo FPV) (+)		287.417,40	333.500,00	620.917,40
FPV per spese correnti (FPV/U) (-)		4.883,00	-	
FPV per spese in C/cap (FPV/U) (-)		-	0,00	
Programmazione effettiva		282.534,40	333.500,00	616.034,40




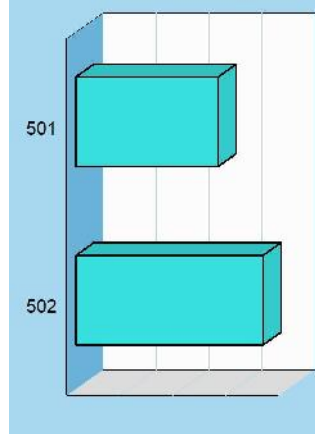
Stato di realizzazione della Missione 2021

Destinazione della spesa		Stanzamenti	Impegni	% Impegnato
Correnti	(+)	287.417,40	181.032,61	
In conto capitale	(+)	333.500,00	27.733,20	
Attività finanziarie	(+)	0,00	0,00	
Rimborso prestiti	(+)	0,00	0,00	
Chiusura anticipazioni	(+)	0,00	0,00	
Totale (al lordo FPV) (+)		620.917,40	208.765,81	33,62
FPV per spese correnti (FPV/U) (-)		4.883,00	-	
FPV per spese in C/cap (FPV/U) (-)		0,00	-	
Programmazione effettiva		616.034,40	208.765,81	33,89

Grado di ultimazione della Missione 2021

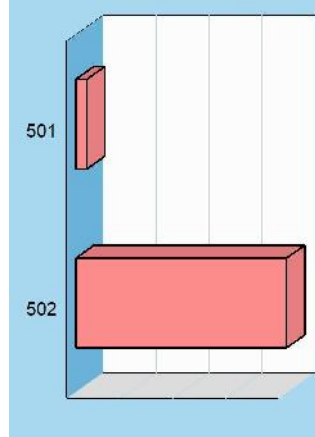
Destinazione della spesa		Impegni	Pagamenti	% Pagato
Correnti	(+)	181.032,61	102.424,67	
In conto capitale	(+)	27.733,20	8.818,00	
Attività finanziarie	(+)	0,00	0,00	
Rimborso prestiti	(+)	0,00	0,00	
Chiusura anticipazioni	(+)	0,00	0,00	
Totale (al lordo FPV) (+)		208.765,81	111.242,67	53,29
FPV per spese correnti (FPV/U) (-)		-	-	
FPV per spese in C/cap (FPV/U) (-)		-	-	
Programmazione effettiva		208.765,81	111.242,67	53,29



Stanziamenti**Composizione contabile dei Programmi 2021**

Previsioni di competenza		Funzionam.	Investim.	Totale
501 Beni di interesse storico	(+)	0,00	268.000,00	268.000,00
502 Cultura e interventi culturali	(+)	287.417,40	65.500,00	352.917,40

Totale (al lordo FPV) (+)		287.417,40	333.500,00	620.917,40
FPV per spese correnti (FPV/U)	(-)	4.883,00	-	
FPV per spese in C/cap (FPV/U)	(-)	-	0,00	
Programmazione effettiva		282.534,40	333.500,00	616.034,40

Impegni**Stato di realizzazione dei Programmi 2021**

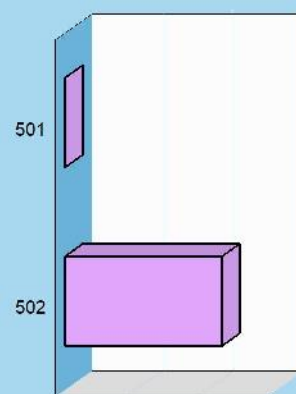
Destinazione della spesa		Stanziamenti	Impegni	% Impegnato
501 Beni di interesse storico	(+)	268.000,00	10.000,00	3,73%
502 Cultura e interventi culturali	(+)	352.917,40	198.765,81	56,32%

Totale (al lordo FPV) (+)		620.917,40	208.765,81	33,62%
FPV per spese correnti (FPV/U)	(-)	4.883,00	-	
FPV per spese in C/cap (FPV/U)	(-)	0,00	-	
Programmazione effettiva		616.034,40	208.765,81	33,89%

Grado di ultimazione dei Programmi 2021

Destinazione della spesa		Impegni	Pagamenti	% Pagato
501 Beni di interesse storico	(+)	10.000,00	0,00	0,00%
502 Cultura e interventi culturali	(+)	198.765,81	111.242,67	55,97%

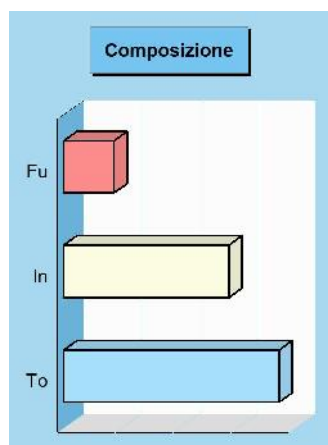
Totale (al lordo FPV) (+)		208.765,81	111.242,67	53,29%
FPV per spese correnti (FPV/U)	(-)	-	-	
FPV per spese in C/cap (FPV/U)	(-)	-	-	
Programmazione effettiva		208.765,81	111.242,67	53,29%

Pagamenti

Politica giovanile, sport e tempo libero

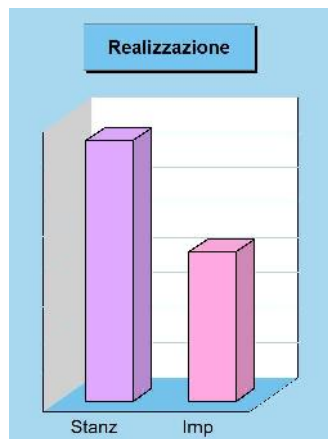
Missione 06 e relativi programmi

Le funzioni esercitate nel campo sportivo e ricreativo riguardano la gestione dell'impiantistica sportiva in tutti i suoi aspetti, che vanno dalla costruzione e manutenzione degli impianti e delle attrezzature alla concreta gestione operativa dei servizi attivati. Queste attribuzioni si estendono fino a ricomprendervi l'organizzazione diretta o l'intervento contributivo nelle manifestazioni a carattere sportivo o ricreativo. Appartengono a questo genere di missione, pertanto, l'amministrazione e funzionamento di attività sportive, ricreative e per i giovani, incluse la fornitura di servizi sportivi e ricreativi. I prospetti, con i corrispondenti grafici, mostrano la situazione aggiornata dello stanziamento destinato alla missione insieme al relativo stato di realizzazione e grado di ultimazione.




Composizione contabile della Missione 2021

Previsioni di competenza		Funzionam.	Investim.	Totale
Correnti	(+)	173.067,00	-	
In conto capitale	(+)	-	570.657,75	
Attività finanziarie	(+)	-	0,00	
Rimborso prestiti	(+)	0,00	-	
Chiusura anticipazioni	(+)	0,00	-	
Totale (al lordo FPV)	(+)	173.067,00	570.657,75	743.724,75
FPV per spese correnti (FPV/U)	(-)	0,00	-	
FPV per spese in C/cap (FPV/U)	(-)	-	0,00	
Programmazione effettiva		173.067,00	570.657,75	743.724,75



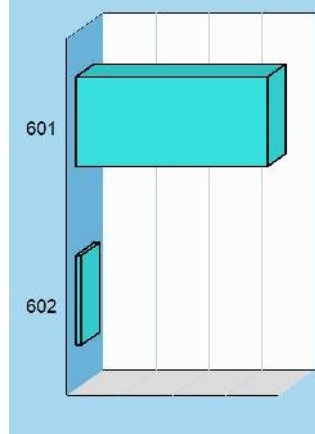
Stato di realizzazione della Missione 2021

Destinazione della spesa		Stanzamenti	Impegni	% Impegnato
Correnti	(+)	173.067,00	99.984,49	
In conto capitale	(+)	570.657,75	326.070,75	
Attività finanziarie	(+)	0,00	0,00	
Rimborso prestiti	(+)	0,00	0,00	
Chiusura anticipazioni	(+)	0,00	0,00	
Totale (al lordo FPV)	(+)	743.724,75	426.055,24	57,29
FPV per spese correnti (FPV/U)	(-)	0,00	-	
FPV per spese C/cap (FPV/U)	(-)	0,00	-	
Programmazione effettiva		743.724,75	426.055,24	57,29



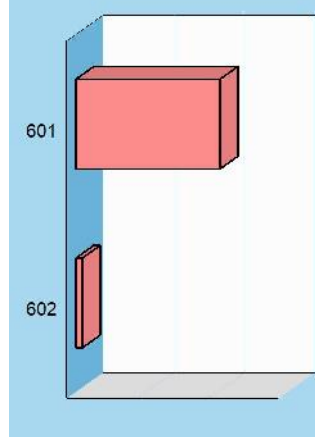
Grado di ultimazione della Missione 2021

Destinazione della spesa		Impegni	Pagamenti	% Pagato
Correnti	(+)	99.984,49	61.398,76	
In conto capitale	(+)	326.070,75	169.540,40	
Attività finanziarie	(+)	0,00	0,00	
Rimborso prestiti	(+)	0,00	0,00	
Chiusura anticipazioni	(+)	0,00	0,00	
Totale (al lordo FPV)	(+)	426.055,24	230.939,16	54,20
FPV per spese correnti (FPV/U)	(-)	-	-	
FPV per spese C/cap (FPV/U)	(-)	-	-	
Programmazione effettiva		426.055,24	230.939,16	54,20

Stanziamenti**Composizione contabile dei Programmi 2021**

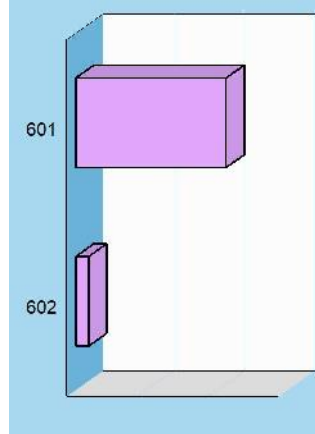
Previsioni di competenza		Funzionam.	Investim.	Totale
601 Sport e tempo libero	(+)	152.917,00	570.657,75	723.574,75
602 Giovani	(+)	20.150,00	0,00	20.150,00

Totale (al lordo FPV) (+)		173.067,00	570.657,75	743.724,75
FPV per spese correnti (FPV/U)	(-)	0,00	-	
FPV per spese in C/cap (FPV/U)	(-)	-	0,00	
Programmazione effettiva		173.067,00	570.657,75	743.724,75

Impegni**Stato di realizzazione dei Programmi 2021**

Destinazione della spesa		Stanziamenti	Impegni	% Impegnato
601 Sport e tempo libero	(+)	723.574,75	407.682,54	56,34%
602 Giovani	(+)	20.150,00	18.372,70	91,18%

Totale (al lordo FPV) (+)		743.724,75	426.055,24	57,29%
FPV per spese correnti (FPV/U)	(-)	0,00	-	
FPV per spese in C/cap (FPV/U)	(-)	0,00	-	
Programmazione effettiva		743.724,75	426.055,24	57,29%

Pagamenti**Grado di ultimazione dei Programmi 2021**

Destinazione della spesa		Impegni	Pagamenti	% Pagato
601 Sport e tempo libero	(+)	407.682,54	212.566,46	52,14%
602 Giovani	(+)	18.372,70	18.372,70	100,00%

Totale (al lordo FPV) (+)		426.055,24	230.939,16	54,20%
FPV per spese correnti (FPV/U)	(-)	-	-	
FPV per spese in C/cap (FPV/U)	(-)	-	-	
Programmazione effettiva		426.055,24	230.939,16	54,20%

Turismo

Missione 07 e relativi programmi

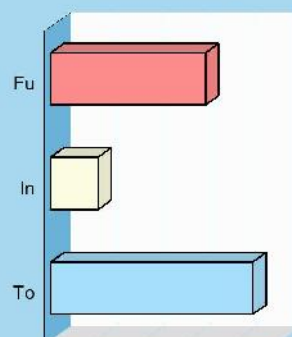
Le attribuzioni esercitabili nel campo turistico riguardano sia l'erogazione di servizi turistici che la realizzazione diretta o indiretta di manifestazioni a richiamo turistico. Queste funzioni possono estendersi, limitatamente agli interventi non riservati espressamente dalla legge alla regione o alla provincia, fino a prevedere l'attivazione di investimenti mirati allo sviluppo del turismo. Entrano nella missione l'amministrazione e il funzionamento delle attività e dei servizi relativi al turismo per la promozione e lo sviluppo del turismo sul territorio. I prospetti seguenti, con i corrispondenti grafici posti a lato, mostrano la situazione aggiornata dello stanziamento destinato alla missione insieme al relativo stato di realizzazione e il grado di ultimazione dell'intervento programmato.



Composizione contabile della Missione 2021

Previsioni di competenza	Funzionam.	Investim.	Totale
Correnti (+)	33.446,00	-	
In conto capitale (+)	-	10.200,00	
Attività finanziarie (+)	-	0,00	
Rimborso prestiti (+)	0,00	-	
Chiusura anticipazioni (+)	0,00	-	
Totale (al lordo FPV) (+)	33.446,00	10.200,00	43.646,00
FPV per spese correnti (FPV/U) (-)	0,00	-	
FPV per spese in C/cap (FPV/U) (-)	-	0,00	
Programmazione effettiva	33.446,00	10.200,00	43.646,00

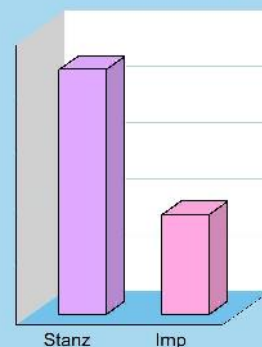
Composizione



Stato di realizzazione della Missione 2021

Destinazione della spesa	Stanzamenti	Impegni	% Impegnato
Correnti (+)	33.446,00	17.797,06	
In conto capitale (+)	10.200,00	0,00	
Attività finanziarie (+)	0,00	0,00	
Rimborso prestiti (+)	0,00	0,00	
Chiusura anticipazioni (+)	0,00	0,00	
Totale (al lordo FPV) (+)	43.646,00	17.797,06	40,78%
FPV per spese correnti (FPV/U) (-)	0,00	-	
FPV per spese in C/cap (FPV/U) (-)	0,00	-	
Programmazione effettiva	43.646,00	17.797,06	40,78%

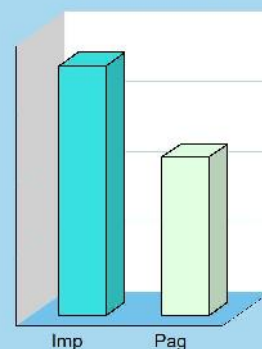
Realizzazione



Grado di ultimazione della Missione 2021

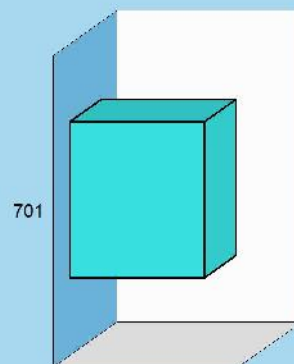
Destinazione della spesa	Impegni	Pagamenti	% Pagato
Correnti (+)	17.797,06	11.295,32	
In conto capitale (+)	0,00	0,00	
Attività finanziarie (+)	0,00	0,00	
Rimborso prestiti (+)	0,00	0,00	
Chiusura anticipazioni (+)	0,00	0,00	
Totale (al lordo FPV) (+)	17.797,06	11.295,32	63,47%
FPV per spese correnti (FPV/U) (-)	-	-	
FPV per spese in C/cap (FPV/U) (-)	-	-	
Programmazione effettiva	17.797,06	11.295,32	63,47%

Ultimazione

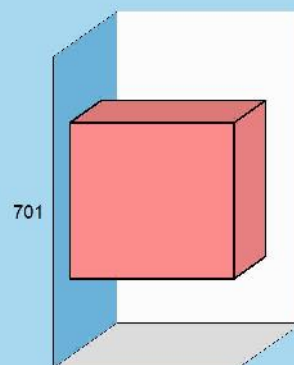


Composizione contabile dei Programmi 2021

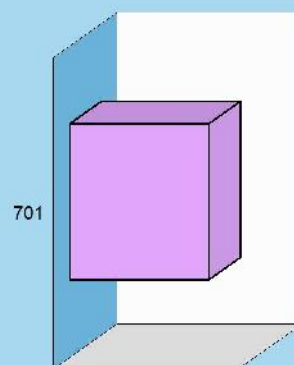
Previsioni di competenza		Funzionam.	Investim.	Totale
701 Turismo	(+)	33.446,00	10.200,00	43.646,00
Totale (al lordo FPV) (+)		33.446,00	10.200,00	43.646,00
FPV per spese correnti (FPV/U)	(-)	0,00	-	
FPV per spese in C/cap (FPV/U)	(-)	-	0,00	
Programmazione effettiva		33.446,00	10.200,00	43.646,00

Stanziamenti**Stato di realizzazione dei Programmi 2021**

Destinazione della spesa		Stanziamenti	Impegni	% Impegnato
701 Turismo	(+)	43.646,00	17.797,06	40,78%
Totale (al lordo FPV) (+)		43.646,00	17.797,06	40,78%
FPV per spese correnti (FPV/U)	(-)	0,00	-	
FPV per spese in C/cap (FPV/U)	(-)	0,00	-	
Programmazione effettiva		43.646,00	17.797,06	40,78%

Impegni**Grado di ultimazione dei Programmi 2021**

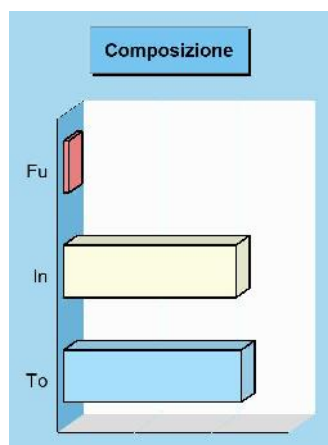
Destinazione della spesa		Impegni	Pagamenti	% Pagato
701 Turismo	(+)	17.797,06	11.295,32	63,47%
Totale (al lordo FPV) (+)		17.797,06	11.295,32	63,47%
FPV per spese correnti (FPV/U)	(-)	-	-	
FPV per spese in C/cap (FPV/U)	(-)	-	-	
Programmazione effettiva		17.797,06	11.295,32	63,47%

Pagamenti

Assetto territorio, edilizia abitativa

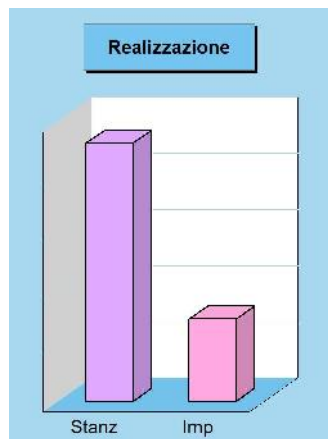
Missione 08 e relativi programmi

I principali strumenti di programmazione che interessano la gestione del territorio e l'urbanistica sono il piano regolatore generale, il piano particolareggiato e quello strutturale, il programma di fabbricazione, il piano urbanistico ed il regolamento edilizio. Questi strumenti delimitano l'assetto e l'urbanizzazione del territorio individuando i vincoli di natura urbanistica ed edilizia, con la conseguente definizione della destinazione di tutte le aree comprese nei confini della realtà locale amministrata dall'ente. I prospetti che seguono, con i corrispondenti grafici posti a lato, mostrano la situazione aggiornata dello stanziamento destinato alla missione e suoi programmi, insieme al relativo stato di realizzazione ed il grado di ultimazione.



Composizione contabile della Missione 2021

Previsioni di competenza		Funzionam.	Investim.	Totale
Correnti	(+)	13.000,00	-	
In conto capitale	(+)	-	465.811,03	
Attività finanziarie	(+)	-	0,00	
Rimborso prestiti	(+)	0,00	-	
Chiusura anticipazioni	(+)	0,00	-	
Totale (al lordo FPV)	(+)	13.000,00	465.811,03	478.811,03
FPV per spese correnti (FPV/U)	(-)	0,00	-	
FPV per spese in C/cap (FPV/U)	(-)	-	18.670,56	
Programmazione effettiva		13.000,00	447.140,47	460.140,47




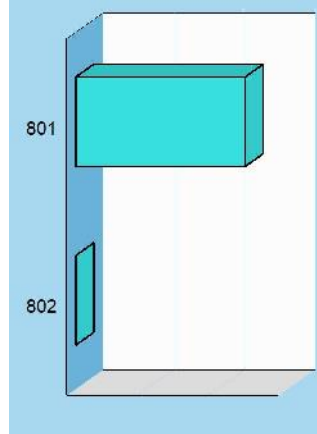
Stato di realizzazione della Missione 2021

Destinazione della spesa		Stanzamenti	Impegni	% Impegnato
Correnti	(+)	13.000,00	3.081,62	
In conto capitale	(+)	465.811,03	143.281,54	
Attività finanziarie	(+)	0,00	0,00	
Rimborso prestiti	(+)	0,00	0,00	
Chiusura anticipazioni	(+)	0,00	0,00	
Totale (al lordo FPV)	(+)	478.811,03	146.363,16	30,57
FPV per spese correnti (FPV/U)	(-)	0,00	-	
FPV per spese in C/cap (FPV/U)	(-)	18.670,56	-	
Programmazione effettiva		460.140,47	146.363,16	31,81

Grado di ultimazione della Missione 2021

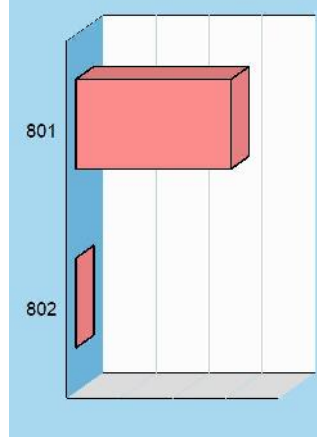
Destinazione della spesa		Impegni	Pagamenti	% Pagato
Correnti	(+)	3.081,62	1.610,40	
In conto capitale	(+)	143.281,54	112.444,85	
Attività finanziarie	(+)	0,00	0,00	
Rimborso prestiti	(+)	0,00	0,00	
Chiusura anticipazioni	(+)	0,00	0,00	
Totale (al lordo FPV)	(+)	146.363,16	114.055,25	77,93
FPV per spese correnti (FPV/U)	(-)	-	-	
FPV per spese in C/cap (FPV/U)	(-)	-	-	
Programmazione effettiva		146.363,16	114.055,25	77,93



Stanziamenti**Composizione contabile dei Programmi 2021**

Previsioni di competenza		Funzionam.	Investim.	Totale
801 Urbanistica e territorio	(+)	13.000,00	465.811,03	478.811,03
802 Edilizia pubblica	(+)	0,00	0,00	0,00

Totale (al lordo FPV) (+)		13.000,00	465.811,03	478.811,03
FPV per spese correnti (FPV/U) (-)		0,00	-	
FPV per spese in C/cap (FPV/U) (-)		-	18.670,56	
Programmazione effettiva		13.000,00	447.140,47	460.140,47

Impegni**Stato di realizzazione dei Programmi 2021**

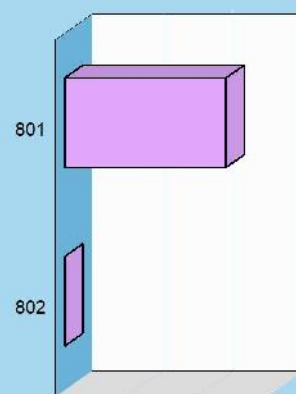
Destinazione della spesa		Stanziamenti	Impegni	% Impegnato
801 Urbanistica e territorio	(+)	478.811,03	146.363,16	30,57%
802 Edilizia pubblica	(+)	0,00	0,00	0,00%

Totale (al lordo FPV) (+)		478.811,03	146.363,16	30,57%
FPV per spese correnti (FPV/U) (-)		0,00	-	
FPV per spese in C/cap (FPV/U) (-)		18.670,56	-	
Programmazione effettiva		460.140,47	146.363,16	31,81%

Grado di ultimazione dei Programmi 2021

Destinazione della spesa		Impegni	Pagamenti	% Pagato
801 Urbanistica e territorio	(+)	146.363,16	114.055,25	77,93%
802 Edilizia pubblica	(+)	0,00	0,00	0,00%

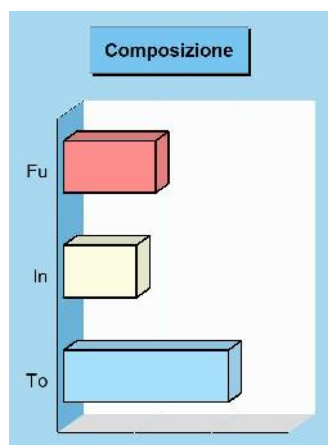
Totale (al lordo FPV) (+)		146.363,16	114.055,25	77,93%
FPV per spese correnti (FPV/U) (-)		-	-	
FPV per spese in C/cap (FPV/U) (-)		-	-	
Programmazione effettiva		146.363,16	114.055,25	77,93%

Pagamenti

Sviluppo sostenibile e tutela ambiente

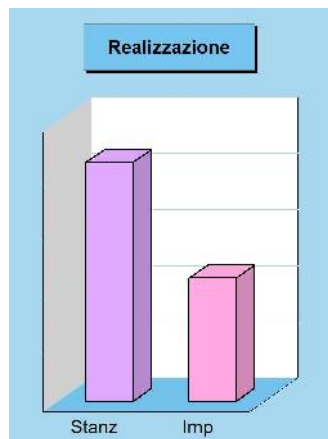
Missione 09 e relativi programmi

Le funzioni attribuite all'ente in materia di gestione del territorio e dell'ambiente hanno assunto una crescente importanza, dovuta alla maggiore sensibilità del cittadino e dell'amministrazione verso un approccio che garantisca un ordinato sviluppo socio/economico del territorio, il più possibile compatibile con il rispetto e la valorizzazione dell'ambiente. La programmazione, in questo contesto, abbraccia l'amministrazione e il funzionamento delle attività e dei servizi connessi alla tutela dell'ambiente, del territorio, delle risorse naturali e delle biodiversità, la difesa del suolo dall'inquinamento, la tutela dell'acqua e dell'aria. I prospetti mostrano la situazione aggiornata dello stanziamento destinato alla missione insieme al relativo stato di realizzazione e grado di ultimazione.



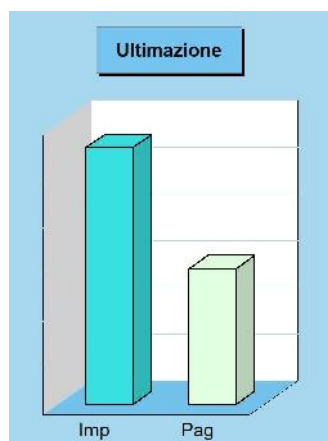
Composizione contabile della Missione 2021

Previsioni di competenza		Funzionam.	Investim.	Totale
Correnti	(+)	1.196.427,99	-	
In conto capitale	(+)	-	2.217.628,46	
Attività finanziarie	(+)	-	0,00	
Rimborso prestiti	(+)	0,00	-	
Chiusura anticipazioni	(+)	0,00	-	
Totale (al lordo FPV)	(+)	1.196.427,99	2.217.628,46	3.414.056,45
FPV per spese correnti (FPV/U)	(-)	7.154,00	-	
FPV per spese in C/cap (FPV/U)	(-)	-	1.276.000,00	
Programmazione effettiva		1.189.273,99	941.628,46	2.130.902,45



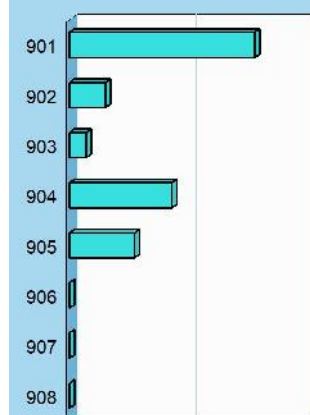
Stato di realizzazione della Missione 2021

Destinazione della spesa		Stanzamenti	Impegni	% Impegnato
Correnti	(+)	1.196.427,99	957.101,78	
In conto capitale	(+)	2.217.628,46	141.414,31	
Attività finanziarie	(+)	0,00	0,00	
Rimborso prestiti	(+)	0,00	0,00	
Chiusura anticipazioni	(+)	0,00	0,00	
Totale (al lordo FPV)	(+)	3.414.056,45	1.098.516,09	32,18
FPV per spese correnti (FPV/U)	(-)	7.154,00	-	
FPV per spese C/cap (FPV/U)	(-)	1.276.000,00	-	
Programmazione effettiva		2.130.902,45	1.098.516,09	51,55

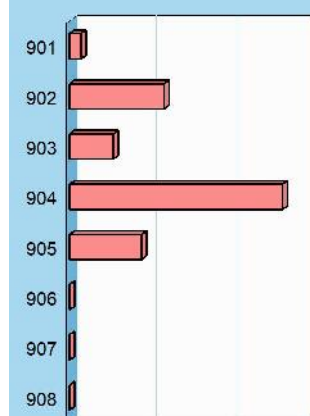


Grado di ultimazione della Missione 2021

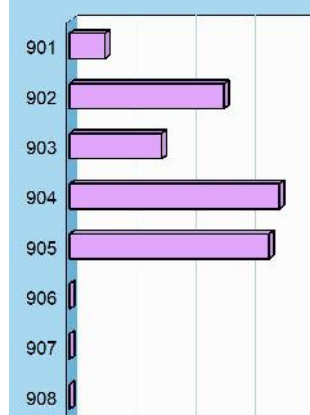
Destinazione della spesa		Impegni	Pagamenti	% Pagato
Correnti	(+)	957.101,78	465.257,56	
In conto capitale	(+)	141.414,31	115.269,40	
Attività finanziarie	(+)	0,00	0,00	
Rimborso prestiti	(+)	0,00	0,00	
Chiusura anticipazioni	(+)	0,00	0,00	
Totale (al lordo FPV)	(+)	1.098.516,09	580.526,96	52,85
FPV per spese correnti (FPV/U)	(-)	-	-	
FPV per spese C/cap (FPV/U)	(-)	-	-	
Programmazione effettiva		1.098.516,09	580.526,96	52,85

Stanziamenti**Composizione contabile dei Programmi 2021**

Previsioni di competenza	Funzionam.	Investim.	Totale
901 Difesa suolo (+)	0,00	1.557.783,67	1.557.783,67
902 Tutela e recupero ambiente (+)	264.469,00	40.127,26	304.596,26
903 Rifiuti (+)	141.719,00	0,00	141.719,00
904 Servizio idrico integrato (+)	600.513,06	260.865,03	861.378,09
905 Parchi, natura e foreste (+)	189.726,93	358.852,50	548.579,43
906 Risorse idriche (+)	0,00	0,00	0,00
907 Sviluppo territorio montano (+)	0,00	0,00	0,00
908 Qualità dell'aria e inquinamento (+)	0,00	0,00	0,00
Totale (al lordo FPV) (+)	1.196.427,99	2.217.628,46	3.414.056,45
FPV per spese correnti (FPV/U) (-)	7.154,00	-	
FPV per spese in C/cap (FPV/U) (-)	-	1.276.000,00	
Programmazione effettiva	1.189.273,99	941.628,46	2.130.902,45

Impegni**Stato di realizzazione dei Programmi 2021**

Destinazione della spesa	Stanziamenti	Impegni	% Impegnato
901 Difesa suolo (+)	1.557.783,67	29.685,42	1,91%
902 Tutela e recupero ambiente (+)	304.596,26	238.823,60	78,41%
903 Rifiuti (+)	141.719,00	111.294,14	78,53%
904 Servizio idrico integrato (+)	861.378,09	536.927,13	62,33%
905 Parchi, natura e foreste (+)	548.579,43	181.785,80	33,14%
906 Risorse idriche (+)	0,00	0,00	0,00%
907 Sviluppo territorio montano (+)	0,00	0,00	0,00%
908 Qualità dell'aria e inquinamento (+)	0,00	0,00	0,00%
Totale (al lordo FPV) (+)	3.414.056,45	1.098.516,09	32,18%
FPV per spese correnti (FPV/U) (-)	7.154,00	-	
FPV per spese in C/cap (FPV/U) (-)	1.276.000,00	-	
Programmazione effettiva	2.130.902,45	1.098.516,09	51,55%

Pagamenti**Grado di ultimazione dei Programmi 2021**

Destinazione della spesa	Impegni	Pagamenti	% Pagato
901 Difesa suolo (+)	29.685,42	29.685,42	100,00%
902 Tutela e recupero ambiente (+)	238.823,60	129.896,89	54,39%
903 Rifiuti (+)	111.294,14	77.208,58	69,37%
904 Servizio idrico integrato (+)	536.927,13	176.245,27	32,82%
905 Parchi, natura e foreste (+)	181.785,80	167.490,80	92,14%
906 Risorse idriche (+)	0,00	0,00	0,00%
907 Sviluppo territorio montano (+)	0,00	0,00	0,00%
908 Qualità dell'aria e inquinamento (+)	0,00	0,00	0,00%
Totale (al lordo FPV) (+)	1.098.516,09	580.526,96	52,85%
FPV per spese correnti (FPV/U) (-)	-	-	
FPV per spese in C/cap (FPV/U) (-)	-	-	
Programmazione effettiva	1.098.516,09	580.526,96	52,85%

Trasporti e diritto alla mobilità

Missione 10 e relativi programmi

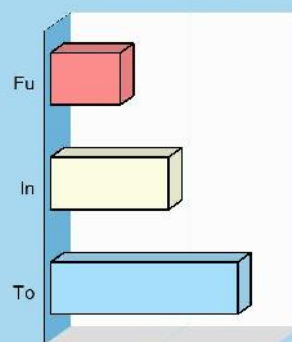
Le funzioni esercitate nella Missione interessano il campo della viabilità e dei trasporti, e riguardano sia la gestione della circolazione e della viabilità che l'illuminazione stradale locale. I riflessi economici di queste competenze possono abbracciare il bilancio investimenti e la gestione corrente. Competono all'ente locale l'amministrazione, il funzionamento e la regolamentazione delle attività inerenti la pianificazione, la gestione e l'erogazione di servizi relativi alla mobilità sul territorio, incluse le attività di supporto alla programmazione regionale. I prospetti che seguono, con i corrispondenti grafici posti a lato, mostrano la situazione aggiornata dello stanziamento destinato alla missione insieme al relativo stato di realizzazione ed il grado di ultimazione.



Composizione contabile della Missione 2021

Previsioni di competenza		Funzionam.	Investim.	Totale
Correnti	(+)	603.173,01	-	
In conto capitale	(+)	-	1.043.072,05	
Attività finanziarie	(+)	-	0,00	
Rimborso prestiti	(+)	0,00	-	
Chiusura anticipazioni	(+)	0,00	-	
Totale (al lordo FPV)	(+)	603.173,01	1.043.072,05	1.646.245,06
FPV per spese correnti (FPV/U)	(-)	3.925,00	-	
FPV per spese in C/cap (FPV/U)	(-)	-	26.309,35	
Programmazione effettiva		599.248,01	1.016.762,70	1.616.010,71

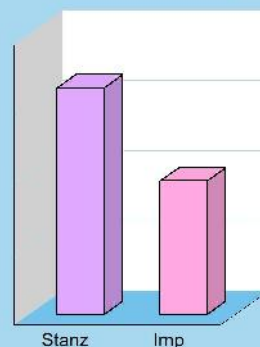
Composizione



Stato di realizzazione della Missione 2021

Destinazione della spesa		Stanziamenti	Impegni	% Impegnato
Correnti	(+)	603.173,01	518.531,43	
In conto capitale	(+)	1.043.072,05	431.868,62	
Attività finanziarie	(+)	0,00	0,00	
Rimborso prestiti	(+)	0,00	0,00	
Chiusura anticipazioni	(+)	0,00	0,00	
Totale (al lordo FPV)	(+)	1.646.245,06	950.400,05	57,73%
FPV per spese correnti (FPV/U)	(-)	3.925,00	-	
FPV per spese in C/cap (FPV/U)	(-)	26.309,35	-	
Programmazione effettiva		1.616.010,71	950.400,05	58,81%

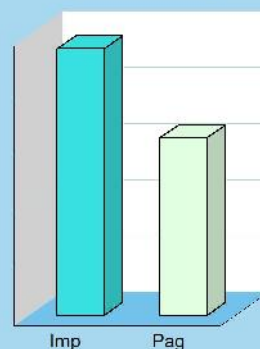
Realizzazione



Grado di ultimazione della Missione 2021

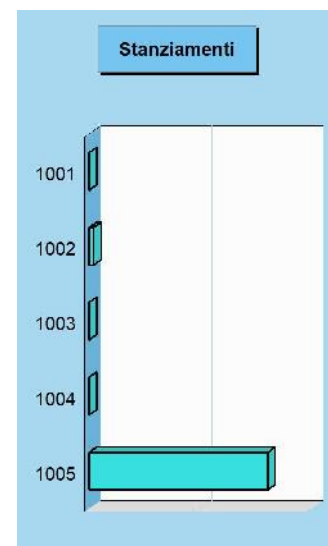
Destinazione della spesa		Impegni	Pagamenti	% Pagato
Correnti	(+)	518.531,43	380.068,02	
In conto capitale	(+)	431.868,62	253.505,48	
Attività finanziarie	(+)	0,00	0,00	
Rimborso prestiti	(+)	0,00	0,00	
Chiusura anticipazioni	(+)	0,00	0,00	
Totale (al lordo FPV)	(+)	950.400,05	633.573,50	66,66%
FPV per spese correnti (FPV/U)	(-)	-	-	
FPV per spese in C/cap (FPV/U)	(-)	-	-	
Programmazione effettiva		950.400,05	633.573,50	66,66%

Ultimazione

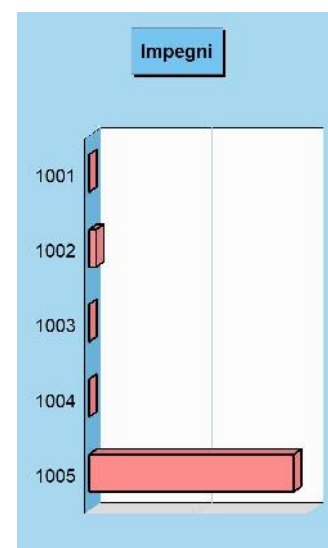


Composizione contabile dei Programmi 2021

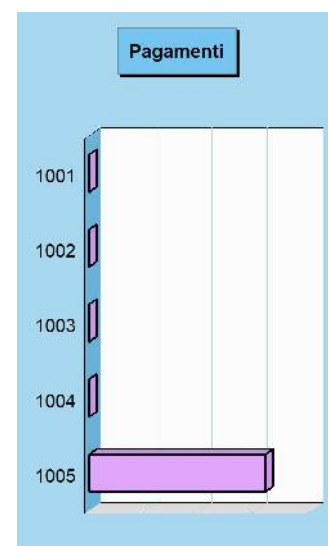
Previsioni di competenza	Funzionam.	Investim.	Totale
1001 Trasporto ferroviario	(+) 0,00	0,00	0,00
1002 Trasporto pubblico locale	(+) 41.000,00	0,00	41.000,00
1003 Trasporto via d'acqua	(+) 0,00	0,00	0,00
1004 Altre modalità trasporto	(+) 0,00	0,00	0,00
1005 Viabilità e infrastrutture	(+) 562.173,01	1.043.072,05	1.605.245,06
Totale (al lordo FPV) (+)	603.173,01	1.043.072,05	1.646.245,06
FPV per spese correnti (FPV/U)	(-) 3.925,00	-	
FPV per spese in C/cap (FPV/U)	(-) -	26.309,35	
Programmazione effettiva	599.248,01	1.016.762,70	1.616.010,71

**Stato di realizzazione dei Programmi 2021**

Destinazione della spesa	Stanzamenti	Impegni	% Impegnato
1001 Trasporto ferroviario	(+) 0,00	0,00	0,00%
1002 Trasporto pubblico locale	(+) 41.000,00	31.028,71	75,68%
1003 Trasporto via d'acqua	(+) 0,00	0,00	0,00%
1004 Altre modalità trasporto	(+) 0,00	0,00	0,00%
1005 Viabilità e infrastrutture	(+) 1.605.245,06	919.371,34	57,27%
Totale (al lordo FPV) (+)	1.646.245,06	950.400,05	57,73%
FPV per spese correnti (FPV/U)	(-) 3.925,00	-	
FPV per spese in C/cap (FPV/U)	(-) 26.309,35	-	
Programmazione effettiva	1.616.010,71	950.400,05	58,81%

**Grado di ultimazione dei Programmi 2021**

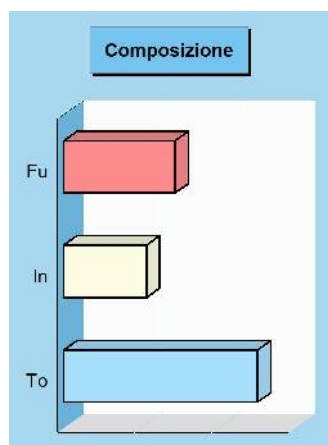
Destinazione della spesa	Impegni	Pagamenti	% Pagato
1001 Trasporto ferroviario	(+) 0,00	0,00	0,00%
1002 Trasporto pubblico locale	(+) 31.028,71	0,00	0,00%
1003 Trasporto via d'acqua	(+) 0,00	0,00	0,00%
1004 Altre modalità trasporto	(+) 0,00	0,00	0,00%
1005 Viabilità e infrastrutture	(+) 919.371,34	633.573,50	68,91%
Totale (al lordo FPV) (+)	950.400,05	633.573,50	66,66%
FPV per spese correnti (FPV/U)	(-) -	-	
FPV per spese in C/cap (FPV/U)	(-) -	-	
Programmazione effettiva	950.400,05	633.573,50	66,66%



Soccorso civile

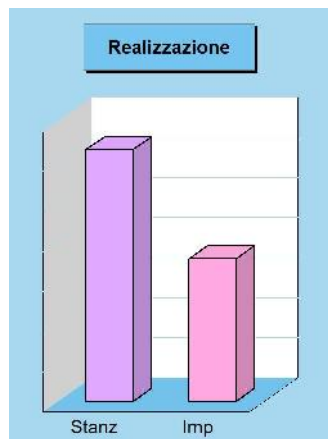
Missione 11 e relativi programmi

La presenza di rischi naturali o ambientali, unitamente all'accresciuta cultura della tutela e conservazione del territorio, produce un crescente interesse del cittadino verso questi aspetti evoluti di convivenza civile. L'ente può quindi esercitare ulteriori funzioni di protezione civile, e quindi di intervento e supporto nell'attività di previsione e prevenzione delle calamità. Appartengono alla Missione l'amministrazione e il funzionamento degli interventi di protezione civile sul territorio, la previsione, prevenzione, soccorso e gestione delle emergenze naturali. I prospetti seguenti, con i corrispondenti grafici posti a lato, mostrano la situazione aggiornata dello stanziamento destinato alla missione insieme al relativo stato di realizzazione ed il grado di ultimazione.



Composizione contabile della Missione 2021

Previsioni di competenza		Funzionam.	Investim.	Totale
Correnti	(+)	72.038,00	-	
In conto capitale	(+)	-	70.930,79	
Attività finanziarie	(+)	-	0,00	
Rimborso prestiti	(+)	0,00	-	
Chiusura anticipazioni	(+)	0,00	-	
Totale (al lordo FPV)	(+)	72.038,00	70.930,79	142.968,79
FPV per spese correnti (FPV/U)	(-)	0,00	-	
FPV per spese in C/cap (FPV/U)	(-)	-	17.366,01	
Programmazione effettiva		72.038,00	53.564,78	125.602,78

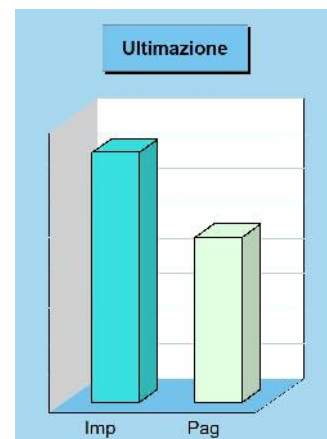


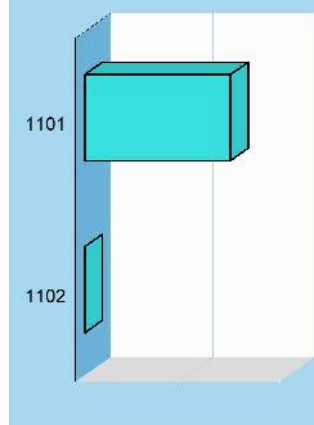
Stato di realizzazione della Missione 2021

Destinazione della spesa		Stanzamenti	Impegni	% Impegnato
Correnti	(+)	72.038,00	45.106,19	
In conto capitale	(+)	70.930,79	26.134,27	
Attività finanziarie	(+)	0,00	0,00	
Rimborso prestiti	(+)	0,00	0,00	
Chiusura anticipazioni	(+)	0,00	0,00	
Totale (al lordo FPV)	(+)	142.968,79	71.240,46	49,83
FPV per spese correnti (FPV/U)	(-)	0,00	-	
FPV per spese in C/cap (FPV/U)	(-)	17.366,01	-	
Programmazione effettiva		125.602,78	71.240,46	56,72

Grado di ultimazione della Missione 2021

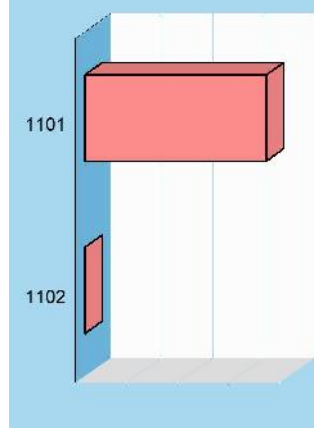
Destinazione della spesa		Impegni	Pagamenti	% Pagato
Correnti	(+)	45.106,19	25.677,33	
In conto capitale	(+)	26.134,27	21.385,18	
Attività finanziarie	(+)	0,00	0,00	
Rimborso prestiti	(+)	0,00	0,00	
Chiusura anticipazioni	(+)	0,00	0,00	
Totale (al lordo FPV)	(+)	71.240,46	47.062,51	66,06
FPV per spese correnti (FPV/U)	(-)	-	-	
FPV per spese in C/cap (FPV/U)	(-)	-	-	
Programmazione effettiva		71.240,46	47.062,51	66,06



Stanziamenti**Composizione contabile dei Programmi 2021**

Previsioni di competenza		Funzionam.	Investim.	Totale
1101 Protezione civile	(+)	72.038,00	70.930,79	142.968,79
1102 Calamità naturali	(+)	0,00	0,00	0,00

Totale (al lordo FPV) (+)		72.038,00	70.930,79	142.968,79
FPV per spese correnti (FPV/U) (-)		0,00	-	
FPV per spese in C/cap (FPV/U) (-)		-	17.366,01	
Programmazione effettiva		72.038,00	53.564,78	125.602,78

Impegni**Stato di realizzazione dei Programmi 2021**

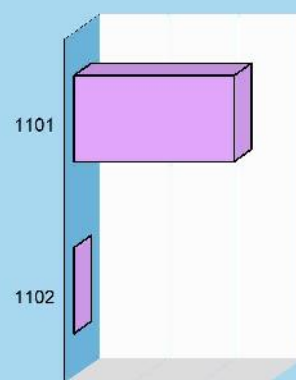
Destinazione della spesa		Stanziamenti	Impegni	% Impegnato
1101 Protezione civile	(+)	142.968,79	71.240,46	49,83%
1102 Calamità naturali	(+)	0,00	0,00	0,00%

Totale (al lordo FPV) (+)		142.968,79	71.240,46	49,83%
FPV per spese correnti (FPV/U) (-)		0,00	-	
FPV per spese in C/cap (FPV/U) (-)		17.366,01	-	
Programmazione effettiva		125.602,78	71.240,46	56,72%

Grado di ultimazione dei Programmi 2021

Destinazione della spesa		Impegni	Pagamenti	% Pagato
1101 Protezione civile	(+)	71.240,46	47.062,51	66,06%
1102 Calamità naturali	(+)	0,00	0,00	0,00%

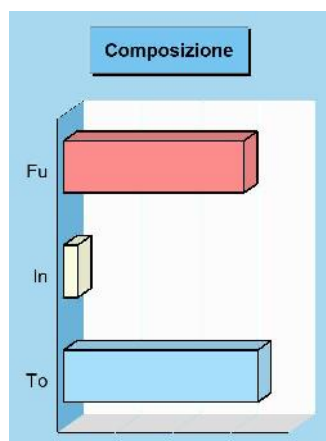
Totale (al lordo FPV) (+)		71.240,46	47.062,51	66,06%
FPV per spese correnti (FPV/U) (-)		-	-	
FPV per spese in C/cap (FPV/U) (-)		-	-	
Programmazione effettiva		71.240,46	47.062,51	66,06%

Pagamenti

Politica sociale e famiglia

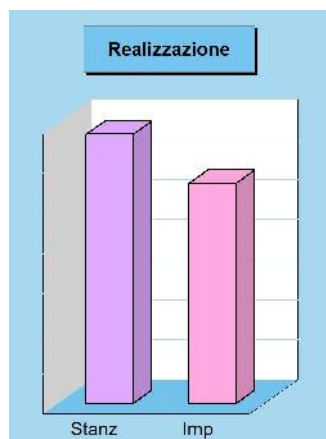
Missione 12 e relativi programmi

Le funzioni esercitate nel campo sociale riguardano aspetti molteplici della vita del cittadino che richiedono un intervento diretto o indiretto dell'ente dai primi anni di vita fino all'età senile. La politica sociale adottata nell'ambito territoriale ha riflessi importanti nella composizione del bilancio e nella programmazione di medio periodo, e questo sia per quanto riguarda la spesa corrente che gli investimenti. Questa missione include l'amministrazione, il funzionamento e la fornitura dei servizi in materia di protezione sociale a favore della famiglia, dei minori, degli anziani. I prospetti, con i grafici posti a lato, mostrano la situazione aggiornata dello stanziamento destinato alla missione insieme al relativo stato di realizzazione e grado di ultimazione.



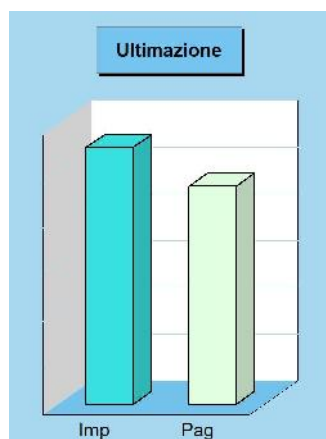
Composizione contabile della Missione 2021

Previsioni di competenza		Funzionam.	Investim.	Totale
Correnti	(+)	624.295,69	-	
In conto capitale	(+)	-	59.651,75	
Attività finanziarie	(+)	-	0,00	
Rimborso prestiti	(+)	0,00	-	
Chiusura anticipazioni	(+)	0,00	-	
Totale (al lordo FPV)	(+)	624.295,69	59.651,75	683.947,44
FPV per spese correnti (FPV/U)	(-)	1.351,00	-	
FPV per spese in C/cap (FPV/U)	(-)	-	11.447,48	
Programmazione effettiva		622.944,69	48.204,27	671.148,96



Stato di realizzazione della Missione 2021


Destinazione della spesa		Stanziamenti	Impegni	% Impegnato
Correnti	(+)	624.295,69	535.626,45	
In conto capitale	(+)	59.651,75	14.069,04	
Attività finanziarie	(+)	0,00	0,00	
Rimborso prestiti	(+)	0,00	0,00	
Chiusura anticipazioni	(+)	0,00	0,00	
Totale (al lordo FPV)	(+)	683.947,44	549.695,49	80,37
FPV per spese correnti (FPV/U)	(-)	1.351,00	-	
FPV per spese C/cap (FPV/U)	(-)	11.447,48	-	
Programmazione effettiva		671.148,96	549.695,49	81,90



Grado di ultimazione della Missione 2021

Destinazione della spesa		Impegni	Pagamenti	% Pagato
Correnti	(+)	535.626,45	461.365,98	
In conto capitale	(+)	14.069,04	5.224,04	
Attività finanziarie	(+)	0,00	0,00	
Rimborso prestiti	(+)	0,00	0,00	
Chiusura anticipazioni	(+)	0,00	0,00	
Totale (al lordo FPV)	(+)	549.695,49	466.590,02	84,88
FPV per spese correnti (FPV/U)	(-)	-	-	
FPV per spese C/cap (FPV/U)	(-)	-	-	
Programmazione effettiva		549.695,49	466.590,02	84,88

Stanziamenti



Composizione contabile dei Programmi 2021

Previsioni di competenza		Funzionam.	Investim.	Totale
1201 Infanzia, minori e asilo nido	(+)	482.765,00	0,00	482.765,00
1202 Disabilità	(+)	0,00	0,00	0,00
1203 Anziani	(+)	54.240,00	4.000,00	58.240,00
1204 Esclusione sociale	(+)	0,00	0,00	0,00
1205 Famiglia	(+)	0,00	28.651,75	28.651,75
1206 Diritto alla casa	(+)	0,00	0,00	0,00
1207 Servizi sociosanitari e sociali	(+)	13.042,00	0,00	13.042,00
1208 Cooperazione e associazioni	(+)	3.000,00	0,00	3.000,00
1209 Cimiteri	(+)	71.248,69	27.000,00	98.248,69
Totale (al lordo FPV) (+)		624.295,69	59.651,75	683.947,44
FPV per spese correnti (FPV/U)	(-)	1.351,00	-	
FPV per spese in C/cap (FPV/U)	(-)	-	11.447,48	
Programmazione effettiva		622.944,69	48.204,27	671.148,96

Impegni



Stato di realizzazione dei Programmi 2021

Destinazione della spesa		Stanziamenti	Impegni	% Impegnato
1201 Infanzia, minori e asilo nido	(+)	482.765,00	446.420,45	92,47%
1202 Disabilità	(+)	0,00	0,00	0,00%
1203 Anziani	(+)	58.240,00	38.814,13	66,65%
1204 Esclusione sociale	(+)	0,00	0,00	0,00%
1205 Famiglia	(+)	28.651,75	0,00	0,00%
1206 Diritto alla casa	(+)	0,00	0,00	0,00%
1207 Servizi sociosanitari e sociali	(+)	13.042,00	7.091,32	54,37%
1208 Cooperazione e associazioni	(+)	3.000,00	211,20	7,04%
1209 Cimiteri	(+)	98.248,69	57.158,39	58,18%
Totale (al lordo FPV) (+)		683.947,44	549.695,49	80,37%
FPV per spese correnti (FPV/U)	(-)	1.351,00	-	
FPV per spese in C/cap (FPV/U)	(-)	11.447,48	-	
Programmazione effettiva		671.148,96	549.695,49	81,90%

Pagamenti



Grado di ultimazione dei Programmi 2021

Destinazione della spesa		Impegni	Pagamenti	% Pagato
1201 Infanzia, minori e asilo nido	(+)	446.420,45	396.467,86	88,81%
1202 Disabilità	(+)	0,00	0,00	0,00%
1203 Anziani	(+)	38.814,13	23.817,74	61,36%
1204 Esclusione sociale	(+)	0,00	0,00	0,00%
1205 Famiglia	(+)	0,00	0,00	0,00%
1206 Diritto alla casa	(+)	0,00	0,00	0,00%
1207 Servizi sociosanitari e sociali	(+)	7.091,32	1.125,00	15,86%
1208 Cooperazione e associazioni	(+)	211,20	199,80	94,60%
1209 Cimiteri	(+)	57.158,39	44.979,62	78,69%
Totale (al lordo FPV) (+)		549.695,49	466.590,02	84,88%
FPV per spese correnti (FPV/U)	(-)	-	-	
FPV per spese in C/cap (FPV/U)	(-)	-	-	
Programmazione effettiva		549.695,49	466.590,02	84,88%

Tutela della salute

Missione 13 e relativi programmi

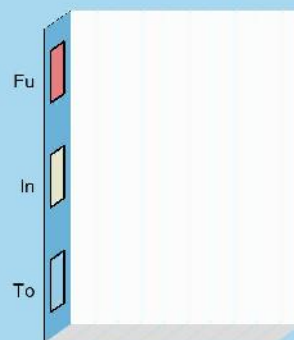
La competenza dell'ente locale in ambito sanitario è limitata dalla presenza, in un contesto a carattere così specialistico, di altri soggetti che operano direttamente sul territorio con una competenza di tipo istituzionale che non di rado è esclusiva. Con questa doverosa premessa, appartengono alla Missione con i relativi programmi le attribuzioni di amministrazione, funzionamento e fornitura dei servizi relativi alle attività per la prevenzione, la tutela e la cura della salute, unitamente ad eventuali interventi residuali in materia di edilizia sanitaria. I prospetti che seguono, con i corrispondenti grafici posti a lato, mostrano la situazione aggiornata dello stanziamento destinato alla missione insieme al relativo stato di realizzazione ed il grado di ultimazione.



Composizione contabile della Missione 2021

Previsioni di competenza		Funzionam.	Investim.	Totale
Correnti	(+)	0,00	-	
In conto capitale	(+)	-	0,00	
Attività finanziarie	(+)	-	0,00	
Rimborso prestiti	(+)	0,00	-	
Chiusura anticipazioni	(+)	0,00	-	
Totale (al lordo FPV) (+)		0,00	0,00	0,00
FPV per spese correnti (FPV/U) (-)		0,00	-	
FPV per spese in C/cap (FPV/U) (-)		-	0,00	
Programmazione effettiva		0,00	0,00	0,00

Composizione



Stato di realizzazione della Missione 2021

Destinazione della spesa		Stanziamenti	Impegni	% Impegnato
Correnti	(+)	0,00	0,00	
In conto capitale	(+)	0,00	0,00	
Attività finanziarie	(+)	0,00	0,00	
Rimborso prestiti	(+)	0,00	0,00	
Chiusura anticipazioni	(+)	0,00	0,00	
Totale (al lordo FPV) (+)		0,00	0,00	-
FPV per spese correnti (FPV/U) (-)		0,00	-	
FPV per spese in C/cap (FPV/U) (-)		0,00	-	
Programmazione effettiva		0,00	0,00	-

Realizzazione



Grado di ultimazione della Missione 2021

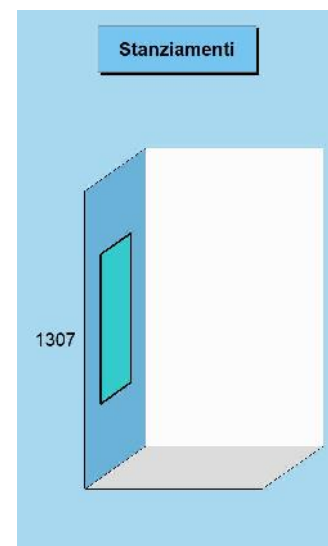
Destinazione della spesa		Impegni	Pagamenti	% Pagato
Correnti	(+)	0,00	0,00	
In conto capitale	(+)	0,00	0,00	
Attività finanziarie	(+)	0,00	0,00	
Rimborso prestiti	(+)	0,00	0,00	
Chiusura anticipazioni	(+)	0,00	0,00	
Totale (al lordo FPV) (+)		0,00	0,00	-
FPV per spese correnti (FPV/U) (-)		-	-	
FPV per spese in C/cap (FPV/U) (-)		-	-	
Programmazione effettiva		0,00	0,00	-

Ultimazione

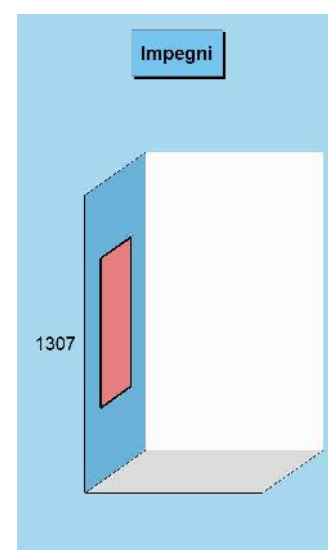


Composizione contabile dei Programmi 2021

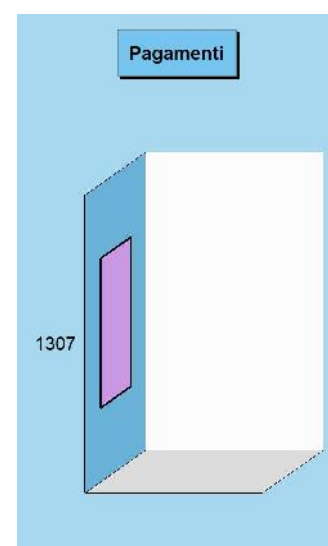
Previsioni di competenza		Funzionam.	Investim.	Totale
1307 Ulteriori spese sanitarie	(+)	0,00	0,00	0,00
Totale (al lordo FPV) (+)		0,00	0,00	0,00
FPV per spese correnti (FPV/U)	(-)	0,00	-	
FPV per spese in C/cap (FPV/U)	(-)	-	0,00	
Programmazione effettiva		0,00	0,00	0,00

**Stato di realizzazione dei Programmi 2021**

Destinazione della spesa		Stanziamenti	Impegni	% Impegnato
1307 Ulteriori spese sanitarie	(+)	0,00	0,00	0,00%
Totale (al lordo FPV) (+)		0,00	0,00	-
FPV per spese correnti (FPV/U)	(-)	0,00	-	
FPV per spese in C/cap (FPV/U)	(-)	0,00	-	
Programmazione effettiva		0,00	0,00	-

**Grado di ultimazione dei Programmi 2021**

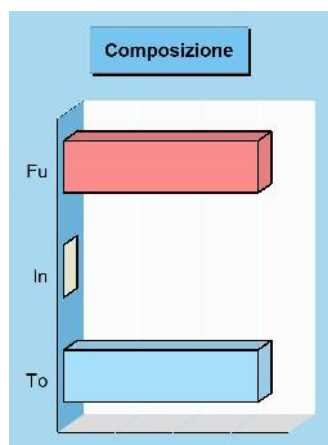
Destinazione della spesa		Impegni	Pagamenti	% Pagato
1307 Ulteriori spese sanitarie	(+)	0,00	0,00	0,00%
Totale (al lordo FPV) (+)		0,00	0,00	-
FPV per spese correnti (FPV/U)	(-)	-	-	
FPV per spese in C/cap (FPV/U)	(-)	-	-	
Programmazione effettiva		0,00	0,00	-



Sviluppo economico e competitività

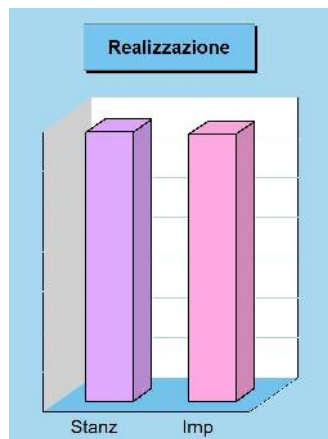
Missione 14 e relativi programmi

L'azione dell'ente nelle più vaste tematiche economiche e produttive è spesso indirizzata a stimolare un più incisivo intervento di altre strutture pubbliche, come la regione, la provincia e la camera di commercio che, per competenza istituzionale, operano abitualmente in questo settore. Premesso questo, sono comprese in questa Missione l'amministrazione e il funzionamento delle attività per la promozione dello sviluppo e della competitività del sistema economico locale, inclusi i servizi e gli interventi per lo sviluppo delle attività produttive di commercio, artigianato ed industria. I prospetti che seguono, con i corrispondenti grafici, mostrano la situazione aggiornata dello stanziamento destinato alla missione insieme al relativo stato di realizzazione e grado di ultimazione.



Composizione contabile della Missione 2021

Previsioni di competenza		Funzionam.	Investim.	Totale
Correnti	(+)	67.152,00	-	
In conto capitale	(+)	-	0,00	
Attività finanziarie	(+)	-	0,00	
Rimborso prestiti	(+)	0,00	-	
Chiusura anticipazioni	(+)	0,00	-	
Totale (al lordo FPV)	(+)	67.152,00	0,00	67.152,00
FPV per spese correnti (FPV/U)	(-)	0,00	-	
FPV per spese in C/cap (FPV/U)	(-)	-	0,00	
Programmazione effettiva		67.152,00	0,00	67.152,00

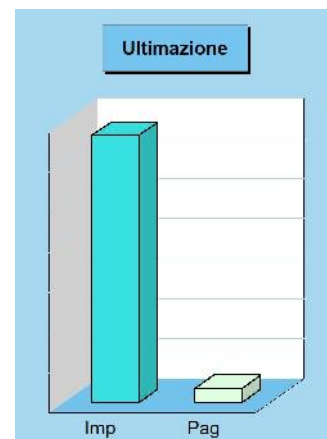


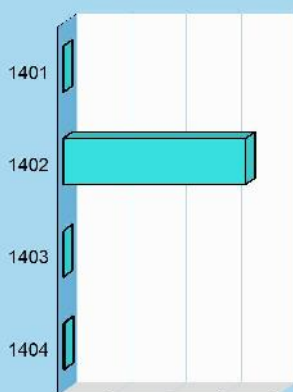
Stato di realizzazione della Missione 2021

Destinazione della spesa		Stanzamenti	Impegni	% Impegnato
Correnti	(+)	67.152,00	66.651,94	
In conto capitale	(+)	0,00	0,00	
Attività finanziarie	(+)	0,00	0,00	
Rimborso prestiti	(+)	0,00	0,00	
Chiusura anticipazioni	(+)	0,00	0,00	
Totale (al lordo FPV)	(+)	67.152,00	66.651,94	99,26
FPV per spese correnti (FPV/U)	(-)	0,00	-	
FPV per spese in C/cap (FPV/U)	(-)	0,00	-	
Programmazione effettiva		67.152,00	66.651,94	99,26

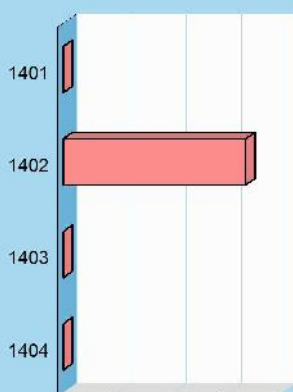
Grado di ultimazione della Missione 2021

Destinazione della spesa		Impegni	Pagamenti	% Pagato
Correnti	(+)	66.651,94	3.509,75	
In conto capitale	(+)	0,00	0,00	
Attività finanziarie	(+)	0,00	0,00	
Rimborso prestiti	(+)	0,00	0,00	
Chiusura anticipazioni	(+)	0,00	0,00	
Totale (al lordo FPV)	(+)	66.651,94	3.509,75	5,27
FPV per spese correnti (FPV/U)	(-)	-	-	
FPV per spese in C/cap (FPV/U)	(-)	-	-	
Programmazione effettiva		66.651,94	3.509,75	5,27



Stanziamenti**Composizione contabile dei Programmi 2021**

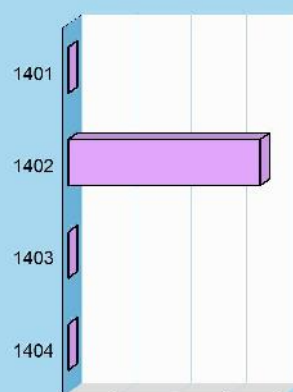
Previsioni di competenza		Funzionam.	Investim.	Totale
1401 Industria, PMI e artigianato	(+)	0,00	0,00	0,00
1402 Commercio e distribuzione	(+)	66.652,00	0,00	66.652,00
1403 Ricerca e innovazione	(+)	0,00	0,00	0,00
1404 Reti e altri servizi pubblici	(+)	500,00	0,00	500,00
Totale (al lordo FPV) (+)		67.152,00	0,00	67.152,00
FPV per spese correnti (FPV/U)	(-)	0,00	-	
FPV per spese in C/cap (FPV/U)	(-)	-	0,00	
Programmazione effettiva		67.152,00	0,00	67.152,00

Impegni**Stato di realizzazione dei Programmi 2021**

Destinazione della spesa		Stanziamenti	Impegni	% Impegnato
1401 Industria, PMI e artigianato	(+)	0,00	0,00	0,00%
1402 Commercio e distribuzione	(+)	66.652,00	66.651,94	100,00%
1403 Ricerca e innovazione	(+)	0,00	0,00	0,00%
1404 Reti e altri servizi pubblici	(+)	500,00	0,00	0,00%
Totale (al lordo FPV) (+)		67.152,00	66.651,94	99,26%
FPV per spese correnti (FPV/U)	(-)	0,00	-	
FPV per spese in C/cap (FPV/U)	(-)	0,00	-	
Programmazione effettiva		67.152,00	66.651,94	99,26%

Grado di ultimazione dei Programmi 2021

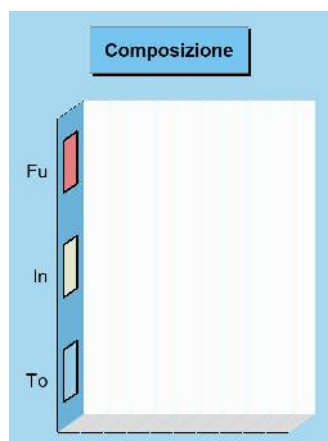
Destinazione della spesa		Impegni	Pagamenti	% Pagato
1401 Industria, PMI e artigianato	(+)	0,00	0,00	0,00%
1402 Commercio e distribuzione	(+)	66.651,94	3.509,75	5,27%
1403 Ricerca e innovazione	(+)	0,00	0,00	0,00%
1404 Reti e altri servizi pubblici	(+)	0,00	0,00	0,00%
Totale (al lordo FPV) (+)		66.651,94	3.509,75	5,27%
FPV per spese correnti (FPV/U)	(-)	-	-	
FPV per spese in C/cap (FPV/U)	(-)	-	-	
Programmazione effettiva		66.651,94	3.509,75	5,27%

Pagamenti

Lavoro e formazione professionale


Missione 15 e relativi programmi

I principali interventi nell'ambito del lavoro rientrano nelle competenze prioritarie di strutture che fanno riferimento allo stato, alla regione ed alla provincia. L'operatività dell'ente in questo contesto così particolare è quindi sussidiaria rispetto le prestazioni svolte da altri organismi della pubblica amministrazione. Partendo da questa premessa, l'ente locale può operare sia con interventi di supporto alle politiche attive di sostegno e promozione dell'occupazione, che mediante azioni volte al successivo inserimento del prestatore d'opera nel mercato del lavoro. I prospetti che seguono, con i corrispondenti grafici a lato, mostrano la situazione aggiornata dello stanziamento destinato alla missione insieme al relativo stato di realizzazione e grado di ultimazione.




Composizione contabile della Missione 2021

Previsioni di competenza		Funzionam.	Investim.	Totale
Correnti	(+)	0,00	-	
In conto capitale	(+)	-	0,00	
Attività finanziarie	(+)	-	0,00	
Rimborso prestiti	(+)	0,00	-	
Chiusura anticipazioni	(+)	0,00	-	
Totale (al lordo FPV) (+)		0,00	0,00	0,00
FPV per spese correnti (FPV/U) (-)		0,00	-	
FPV per spese in C/cap (FPV/U) (-)		-	0,00	
Programmazione effettiva		0,00	0,00	0,00



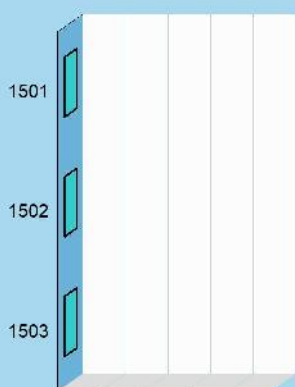
Stato di realizzazione della Missione 2021

Destinazione della spesa		Stanziamenti	Impegni	% Impegnato
Correnti	(+)	0,00	0,00	
In conto capitale	(+)	0,00	0,00	
Attività finanziarie	(+)	0,00	0,00	
Rimborso prestiti	(+)	0,00	0,00	
Chiusura anticipazioni	(+)	0,00	0,00	
Totale (al lordo FPV) (+)		0,00	0,00	0,00
FPV per spese correnti (FPV/U) (-)		0,00	-	
FPV per spese C/cap (FPV/U) (-)		0,00	-	
Programmazione effettiva		0,00	0,00	0,00

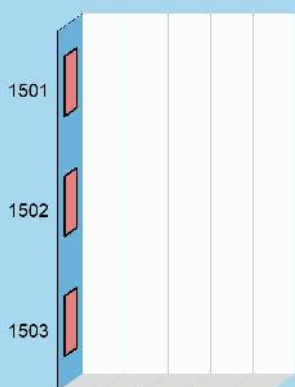


Grado di ultimazione della Missione 2021

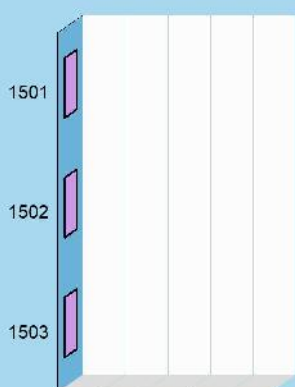
Destinazione della spesa		Impegni	Pagamenti	% Pagato
Correnti	(+)	0,00	0,00	
In conto capitale	(+)	0,00	0,00	
Attività finanziarie	(+)	0,00	0,00	
Rimborso prestiti	(+)	0,00	0,00	
Chiusura anticipazioni	(+)	0,00	0,00	
Totale (al lordo FPV) (+)		0,00	0,00	0,00
FPV per spese correnti (FPV/U) (-)		-	-	
FPV per spese C/cap (FPV/U) (-)		-	-	
Programmazione effettiva		0,00	0,00	0,00

Stanziamenti**Composizione contabile dei Programmi 2021**

Previsioni di competenza		Funzionam.	Investim.	Totale
1501 Sviluppo mercato del lavoro	(+)	0,00	0,00	0,00
1502 Formazione professionale	(+)	0,00	0,00	0,00
1503 Sostegno occupazione	(+)	0,00	0,00	0,00
Totale (al lordo FPV) (+)		0,00	0,00	0,00
FPV per spese correnti (FPV/U)	(-)	0,00	-	
FPV per spese in C/cap (FPV/U)	(-)	-	0,00	
Programmazione effettiva		0,00	0,00	0,00

Impegni**Stato di realizzazione dei Programmi 2021**

Destinazione della spesa		Stanziamenti	Impegni	% Impegnato
1501 Sviluppo mercato del lavoro	(+)	0,00	0,00	0,00%
1502 Formazione professionale	(+)	0,00	0,00	0,00%
1503 Sostegno occupazione	(+)	0,00	0,00	0,00%
Totale (al lordo FPV) (+)		0,00	0,00	-
FPV per spese correnti (FPV/U)	(-)	0,00	-	
FPV per spese in C/cap (FPV/U)	(-)	0,00	-	
Programmazione effettiva		0,00	0,00	-

Pagamenti**Grado di ultimazione dei Programmi 2021**

Destinazione della spesa		Impegni	Pagamenti	% Pagato
1501 Sviluppo mercato del lavoro	(+)	0,00	0,00	0,00%
1502 Formazione professionale	(+)	0,00	0,00	0,00%
1503 Sostegno occupazione	(+)	0,00	0,00	0,00%
Totale (al lordo FPV) (+)		0,00	0,00	-
FPV per spese correnti (FPV/U)	(-)	-	-	
FPV per spese in C/cap (FPV/U)	(-)	-	-	
Programmazione effettiva		0,00	0,00	-

Agricoltura e pesca

Missione 16 e relativi programmi

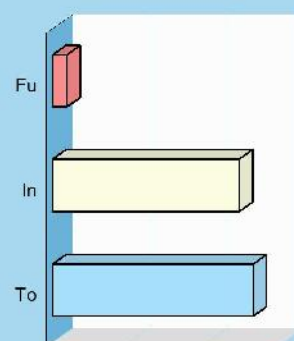
Rientrano in questa Missione, con i relativi programmi, l'amministrazione, funzionamento e l'erogazione di servizi inerenti allo sviluppo sul territorio delle aree rurali, dei settori agricolo e agro-industriale, alimentare, forestale, zootecnico, della caccia, della pesca e dell'acquacoltura. Queste competenze, per altro secondarie rispetto l'attività prioritaria dell'ente locale, possono abbracciare sia la programmazione, coordinamento e monitoraggio delle politiche sul territorio, in accordo con la programmazione comunitaria e statale, oltre che regionale. I prospetti che seguono, con i corrispondenti grafici posti a lato, mostrano la situazione aggiornata dello stanziamento destinato alla missione insieme al relativo stato di realizzazione ed il grado di ultimazione.



Composizione contabile della Missione 2021

Previsioni di competenza	Funzionam.	Investim.	Totale
Correnti (+)	18.125,00	-	
In conto capitale (+)	-	242.533,93	
Attività finanziarie (+)	-	0,00	
Rimborso prestiti (+)	0,00	-	
Chiusura anticipazioni (+)	0,00	-	
Totale (al lordo FPV) (+)	18.125,00	242.533,93	260.658,93
FPV per spese correnti (FPV/U) (-)	0,00	-	
FPV per spese in C/cap (FPV/U) (-)	-	792,55	
Programmazione effettiva	18.125,00	241.741,38	259.866,38

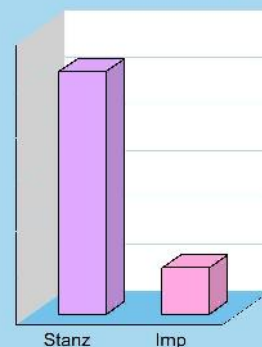
Composizione



Stato di realizzazione della Missione 2021

Destinazione della spesa	Stanziamenti	Impegni	% Impegnato
Correnti (+)	18.125,00	1.302,92	
In conto capitale (+)	242.533,93	48.192,01	
Attività finanziarie (+)	0,00	0,00	
Rimborso prestiti (+)	0,00	0,00	
Chiusura anticipazioni (+)	0,00	0,00	
Totale (al lordo FPV) (+)	260.658,93	49.494,93	18,99%
FPV per spese correnti (FPV/U) (-)	0,00	-	
FPV per spese in C/cap (FPV/U) (-)	792,55	-	
Programmazione effettiva	259.866,38	49.494,93	19,05%

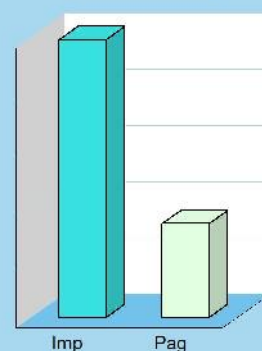
Realizzazione



Grado di ultimazione della Missione 2021

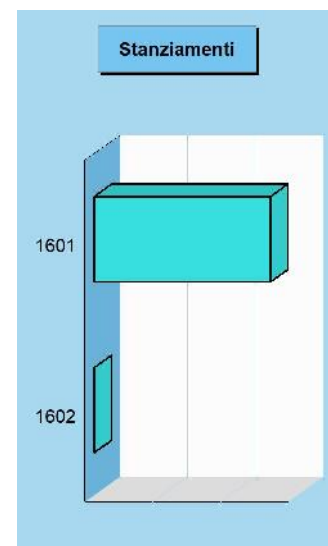
Destinazione della spesa	Impegni	Pagamenti	% Pagato
Correnti (+)	1.302,92	1.302,92	
In conto capitale (+)	48.192,01	15.417,87	
Attività finanziarie (+)	0,00	0,00	
Rimborso prestiti (+)	0,00	0,00	
Chiusura anticipazioni (+)	0,00	0,00	
Totale (al lordo FPV) (+)	49.494,93	16.720,79	33,78%
FPV per spese correnti (FPV/U) (-)	-	-	
FPV per spese in C/cap (FPV/U) (-)	-	-	
Programmazione effettiva	49.494,93	16.720,79	33,78%

Ultimazione

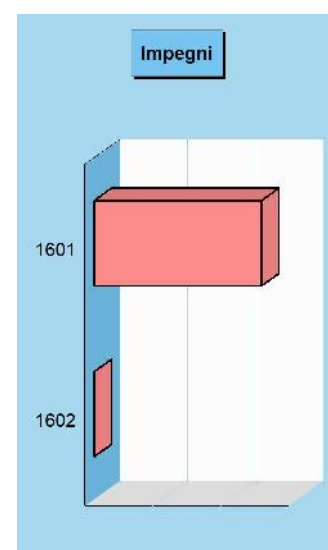


Composizione contabile dei Programmi 2021

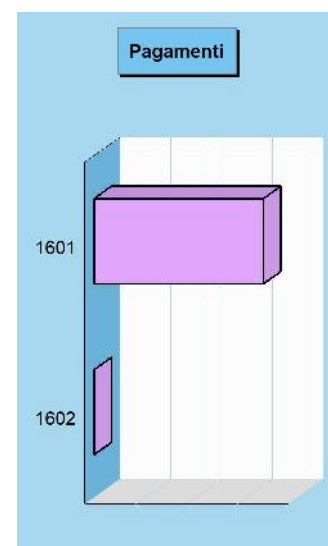
Previsioni di competenza		Funzionam.	Investim.	Totale
1601 Agricoltura e agroalimentare	(+)	18.125,00	242.533,93	260.658,93
1602 Caccia e pesca	(+)	0,00	0,00	0,00
Totale (al lordo FPV) (+)		18.125,00	242.533,93	260.658,93
FPV per spese correnti (FPV/U)	(-)	0,00	-	
FPV per spese in C/cap (FPV/U)	(-)	-	792,55	
Programmazione effettiva		18.125,00	241.741,38	259.866,38

**Stato di realizzazione dei Programmi 2021**

Destinazione della spesa		Stanziamenti	Impegni	% Impegnato
1601 Agricoltura e agroalimentare	(+)	260.658,93	49.494,93	18,99%
1602 Caccia e pesca	(+)	0,00	0,00	0,00%
Totale (al lordo FPV) (+)		260.658,93	49.494,93	18,99%
FPV per spese correnti (FPV/U)	(-)	0,00	-	
FPV per spese in C/cap (FPV/U)	(-)	792,55	-	
Programmazione effettiva		259.866,38	49.494,93	19,05%

**Grado di ultimazione dei Programmi 2021**

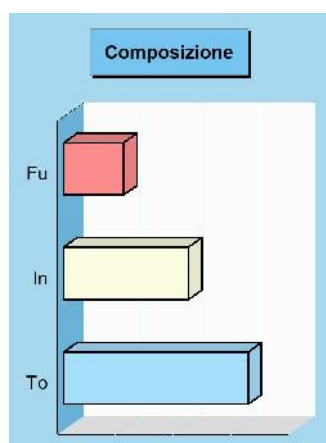
Destinazione della spesa		Impegni	Pagamenti	% Pagato
1601 Agricoltura e agroalimentare	(+)	49.494,93	16.720,79	33,78%
1602 Caccia e pesca	(+)	0,00	0,00	0,00%
Totale (al lordo FPV) (+)		49.494,93	16.720,79	33,78%
FPV per spese correnti (FPV/U)	(-)	-	-	
FPV per spese in C/cap (FPV/U)	(-)	-	-	
Programmazione effettiva		49.494,93	16.720,79	33,78%



Energia e fonti energetiche

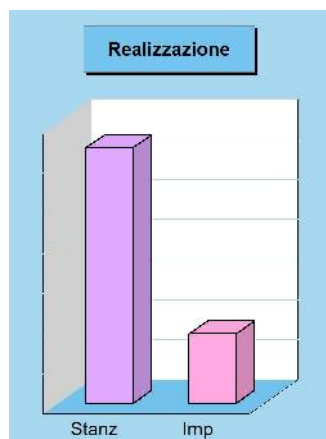
Missione 17 e relativi programmi

L'organizzazione di mezzi strumentali ed umani richiesti per l'esercizio di attività produttive o distributive, come la produzione o l'erogazione del gas metano, dell'elettricità e del teleriscaldamento, hanno bisogno di un bagaglio di conoscenze economiche ed aziendali molto specifiche. Si tratta di attività produttive che sono spesso gestite da società a capitale pubblico più che da servizi gestiti in economia. Queste competenze possono estendersi fino ad abbracciare le attività per incentivare l'uso razionale dell'energia e l'utilizzo delle fonti rinnovabili. I prospetti seguenti, con i corrispondenti grafici posti a lato, mostrano la situazione aggiornata dello stanziamento destinato alla missione e programmi, insieme al relativo stato di realizzazione e grado di ultimazione.



Composizione contabile della Missione 2021

Previsioni di competenza		Funzionam.	Investim.	Totale
Correnti	(+)	103.350,00	-	
In conto capitale	(+)	-	218.464,47	
Attività finanziarie	(+)	-	0,00	
Rimborso prestiti	(+)	0,00	-	
Chiusura anticipazioni	(+)	0,00	-	
Totale (al lordo FPV)	(+)	103.350,00	218.464,47	321.814,47
FPV per spese correnti (FPV/U)	(-)	0,00	-	
FPV per spese in C/cap (FPV/U)	(-)	-	2.943,90	
Programmazione effettiva		103.350,00	215.520,57	318.870,57

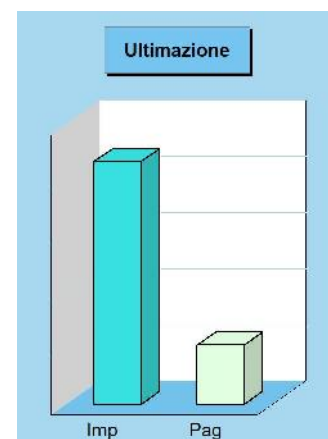


Stato di realizzazione della Missione 2021

Destinazione della spesa		Stanziamenti	Impegni	% Impegnato
Correnti	(+)	103.350,00	75.326,13	
In conto capitale	(+)	218.464,47	11.278,52	
Attività finanziarie	(+)	0,00	0,00	
Rimborso prestiti	(+)	0,00	0,00	
Chiusura anticipazioni	(+)	0,00	0,00	
Totale (al lordo FPV)	(+)	321.814,47	86.604,65	26,91
FPV per spese correnti (FPV/U)	(-)	0,00	-	
FPV per spese in C/cap (FPV/U)	(-)	2.943,90	-	
Programmazione effettiva		318.870,57	86.604,65	27,16

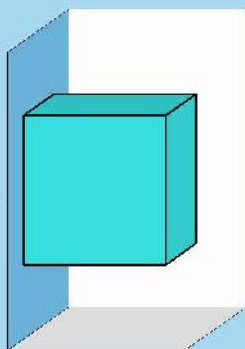
Grado di ultimazione della Missione 2021

Destinazione della spesa		Impegni	Pagamenti	% Pagato
Correnti	(+)	75.326,13	9.890,18	
In conto capitale	(+)	11.278,52	11.248,52	
Attività finanziarie	(+)	0,00	0,00	
Rimborso prestiti	(+)	0,00	0,00	
Chiusura anticipazioni	(+)	0,00	0,00	
Totale (al lordo FPV)	(+)	86.604,65	21.138,70	24,41
FPV per spese correnti (FPV/U)	(-)	-	-	
FPV per spese in C/cap (FPV/U)	(-)	-	-	
Programmazione effettiva		86.604,65	21.138,70	24,41



Stanziamenti

1701

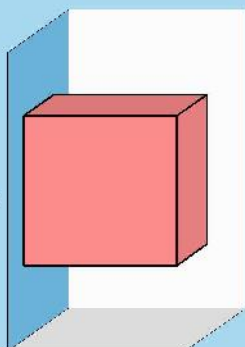
**Composizione contabile dei Programmi 2021**

Previsioni di competenza		Funzionam.	Investim.	Totale
1701 Fonti energetiche	(+)	103.350,00	218.464,47	321.814,47

Totale (al lordo FPV) (+)		103.350,00	218.464,47	321.814,47
FPV per spese correnti (FPV/U)	(-)	0,00	-	
FPV per spese in C/cap (FPV/U)	(-)	-	2.943,90	
Programmazione effettiva		103.350,00	215.520,57	318.870,57

Impegni

1701

**Stato di realizzazione dei Programmi 2021**

Destinazione della spesa		Stanziamenti	Impegni	% Impegnato
1701 Fonti energetiche	(+)	321.814,47	86.604,65	26,91%

Totale (al lordo FPV) (+)		321.814,47	86.604,65	26,91%
FPV per spese correnti (FPV/U)	(-)	0,00	-	
FPV per spese in C/cap (FPV/U)	(-)	2.943,90	-	
Programmazione effettiva		318.870,57	86.604,65	27,16%

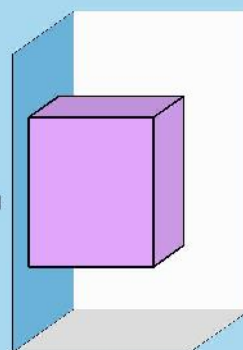
Grado di ultimazione dei Programmi 2021

Destinazione della spesa		Impegni	Pagamenti	% Pagato
1701 Fonti energetiche	(+)	86.604,65	21.138,70	24,41%

Totale (al lordo FPV) (+)		86.604,65	21.138,70	24,41%
FPV per spese correnti (FPV/U)	(-)	-	-	
FPV per spese in C/cap (FPV/U)	(-)	-	-	
Programmazione effettiva		86.604,65	21.138,70	24,41%

Pagamenti

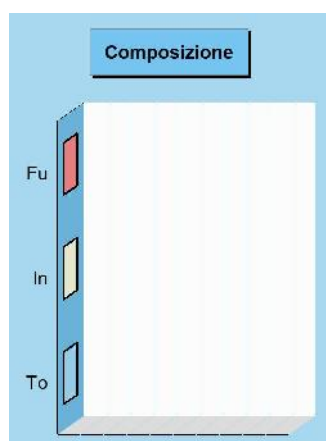
1701



Relazioni con autonomie locali

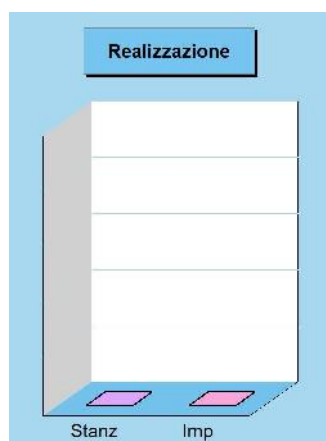
Missione 18 e relativi programmi

Questa missione, insieme all'analoga dedicata ai rapporti sviluppati con l'estero, delimita un ambito operativo teso a promuovere lo sviluppo di relazioni intersettoriali con enti, strutture e organizzazioni che presentano gradi di affinità o di sussidiarietà, e questo sia per quanto riguarda le finalità istituzionali che per le modalità di intervento operativo sul territorio. Rientrano in questo contesto le erogazioni verso altre amministrazioni per finanziamenti non riconducibili a specifiche missioni, i trasferimenti perequativi e per interventi in attuazione del federalismo fiscale. I prospetti che seguono, con i corrispondenti grafici, mostrano la situazione aggiornata dello stanziamento destinato alla missione insieme al relativo stato di realizzazione e grado di ultimazione.




Composizione contabile della Missione 2021

Previsioni di competenza		Funzionam.	Investim.	Totale
Correnti	(+)	0,00	-	
In conto capitale	(+)	-	0,00	
Attività finanziarie	(+)	-	0,00	
Rimborso prestiti	(+)	0,00	-	
Chiusura anticipazioni	(+)	0,00	-	
Totale (al lordo FPV)	(+)	0,00	0,00	0,00
FPV per spese correnti (FPV/U)	(-)	0,00	-	
FPV per spese in C/cap (FPV/U)	(-)	-	0,00	
Programmazione effettiva		0,00	0,00	0,00



Stato di realizzazione della Missione 2021

Destinazione della spesa		Stanziamenti	Impegni	% Impegnato
Correnti	(+)	0,00	0,00	
In conto capitale	(+)	0,00	0,00	
Attività finanziarie	(+)	0,00	0,00	
Rimborso prestiti	(+)	0,00	0,00	
Chiusura anticipazioni	(+)	0,00	0,00	
Totale (al lordo FPV)	(+)	0,00	0,00	0,00
FPV per spese correnti (FPV/U)	(-)	0,00	-	
FPV per spese C/cap (FPV/U)	(-)	0,00	-	
Programmazione effettiva		0,00	0,00	0,00



Grado di ultimazione della Missione 2021

Destinazione della spesa		Impegni	Pagamenti	% Pagato
Correnti	(+)	0,00	0,00	
In conto capitale	(+)	0,00	0,00	
Attività finanziarie	(+)	0,00	0,00	
Rimborso prestiti	(+)	0,00	0,00	
Chiusura anticipazioni	(+)	0,00	0,00	
Totale (al lordo FPV)	(+)	0,00	0,00	0,00
FPV per spese correnti (FPV/U)	(-)	-	-	
FPV per spese C/cap (FPV/U)	(-)	-	-	
Programmazione effettiva		0,00	0,00	0,00

Stanziamenti

1801

Composizione contabile dei Programmi 2021

Previsioni di competenza		Funzionam.	Investim.	Totale
1801 Autonomie territoriali	(+)	0,00	0,00	0,00
Totale (al lordo FPV) (+)		0,00	0,00	0,00
FPV per spese correnti (FPV/U)	(-)	0,00	-	
FPV per spese in C/cap (FPV/U)	(-)	-	0,00	
Programmazione effettiva		0,00	0,00	0,00

Impegni

1801

Stato di realizzazione dei Programmi 2021

Destinazione della spesa		Stanziamenti	Impegni	% Impegnato
1801 Autonomie territoriali	(+)	0,00	0,00	0,00%
Totale (al lordo FPV) (+)		0,00	0,00	-
FPV per spese correnti (FPV/U)	(-)	0,00	-	
FPV per spese in C/cap (FPV/U)	(-)	0,00	-	
Programmazione effettiva		0,00	0,00	-

Pagamenti

1801

Grado di ultimazione dei Programmi 2021

Destinazione della spesa		Impegni	Pagamenti	% Pagato
1801 Autonomie territoriali	(+)	0,00	0,00	0,00%
Totale (al lordo FPV) (+)		0,00	0,00	-
FPV per spese correnti (FPV/U)	(-)	-	-	
FPV per spese in C/cap (FPV/U)	(-)	-	-	
Programmazione effettiva		0,00	0,00	-

Relazioni internazionali

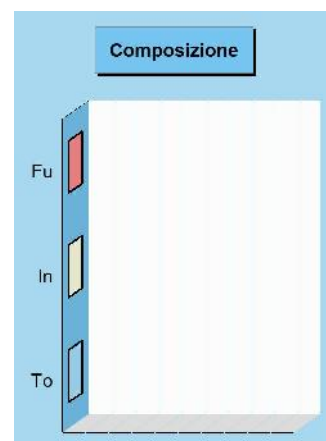
Missione 19 e relativi programmi

Il contesto in cui opera la missione è molto particolare ed è connesso a situazioni specifiche dove, per effetto di affinità culturali, storiche o sociali, oppure in seguito alla presenza di sinergie economiche o contiguità territoriali, l'ente locale si trova ad operare al di fuori del contesto nazionale. Sono caratteristiche presenti in un numero limitato di enti. In questo caso, gli interventi possono abbracciare l'amministrazione e il funzionamento delle attività per i rapporti e la partecipazione ad associazioni internazionali di regioni ed enti locali anche a carattere transfrontaliero. I prospetti che seguono, con i grafici posti a lato, mostrano la situazione aggiornata dello stanziamento destinato alla missione insieme al relativo stato di realizzazione e il grado di ultimazione.




Composizione contabile della Missione 2021

Previsioni di competenza		Funzionam.	Investim.	Totale
Correnti	(+)	0,00	-	
In conto capitale	(+)	-	0,00	
Attività finanziarie	(+)	-	0,00	
Rimborso prestiti	(+)	0,00	-	
Chiusura anticipazioni	(+)	0,00	-	
Totale (al lordo FPV) (+)		0,00	0,00	0,00
FPV per spese correnti (FPV/U) (-)		0,00	-	
FPV per spese in C/cap (FPV/U) (-)		-	0,00	
Programmazione effettiva		0,00	0,00	0,00




Stato di realizzazione della Missione 2021

Destinazione della spesa		Stanziamenti	Impegni	% Impegnato
Correnti	(+)	0,00	0,00	
In conto capitale	(+)	0,00	0,00	
Attività finanziarie	(+)	0,00	0,00	
Rimborso prestiti	(+)	0,00	0,00	
Chiusura anticipazioni	(+)	0,00	0,00	
Totale (al lordo FPV) (+)		0,00	0,00	-
FPV per spese correnti (FPV/U) (-)		0,00	-	
FPV per spese in C/cap (FPV/U) (-)		0,00	-	
Programmazione effettiva		0,00	0,00	-



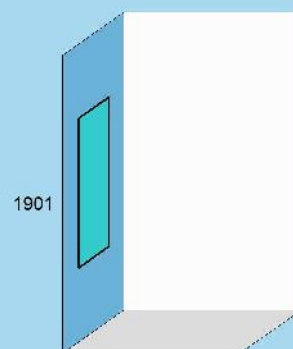
Grado di ultimazione della Missione 2021

Destinazione della spesa		Impegni	Pagamenti	% Pagato
Correnti	(+)	0,00	0,00	
In conto capitale	(+)	0,00	0,00	
Attività finanziarie	(+)	0,00	0,00	
Rimborso prestiti	(+)	0,00	0,00	
Chiusura anticipazioni	(+)	0,00	0,00	
Totale (al lordo FPV) (+)		0,00	0,00	-
FPV per spese correnti (FPV/U) (-)		-	-	
FPV per spese in C/cap (FPV/U) (-)		-	-	
Programmazione effettiva		0,00	0,00	-

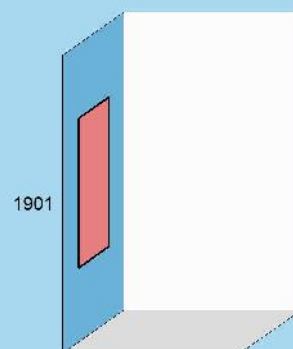


Composizione contabile dei Programmi 2021

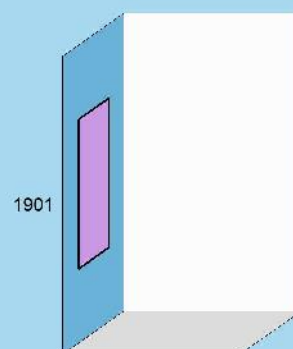
Previsioni di competenza		Funzionam.	Investim.	Totale
1901 Relazioni internazionali	(+)	0,00	0,00	0,00
Totale (al lordo FPV) (+)		0,00	0,00	0,00
FPV per spese correnti (FPV/U)	(-)	0,00	-	
FPV per spese in C/cap (FPV/U)	(-)	-	0,00	
Programmazione effettiva		0,00	0,00	0,00

Stanziamenti**Stato di realizzazione dei Programmi 2021**

Destinazione della spesa		Stanziamenti	Impegni	% Impegnato
1901 Relazioni internazionali	(+)	0,00	0,00	0,00%
Totale (al lordo FPV) (+)		0,00	0,00	-
FPV per spese correnti (FPV/U)	(-)	0,00	-	
FPV per spese in C/cap (FPV/U)	(-)	0,00	-	
Programmazione effettiva		0,00	0,00	-

Impegni**Grado di ultimazione dei Programmi 2021**

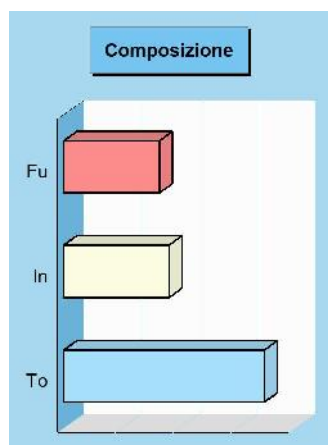
Destinazione della spesa		Impegni	Pagamenti	% Pagato
1901 Relazioni internazionali	(+)	0,00	0,00	0,00%
Totale (al lordo FPV) (+)		0,00	0,00	-
FPV per spese correnti (FPV/U)	(-)	-	-	
FPV per spese in C/cap (FPV/U)	(-)	-	-	
Programmazione effettiva		0,00	0,00	-

Pagamenti

Fondi e accantonamenti


Missione 20 e relativi programmi

Questa missione, dal contenuto prettamente contabile, è destinata ad evidenziare gli importi degli stanziamenti di spesa per accantonamenti al fondo di riserva per spese impreviste ed al fondo svalutazione crediti di dubbia esigibilità. Per quanto riguarda questa ultima posta, in presenza di crediti di dubbia esigibilità l'ente effettua un accantonamento al fondo svalutazione crediti vincolando a tal fine una quota dell'avanzo di amministrazione. Il valore complessivo del fondo dipende dalla dimensione degli stanziamenti relativi ai crediti che presumibilmente si formeranno nell'esercizio entrante. I prospetti seguenti, con i corrispondenti grafici, mostrano la situazione aggiornata dello stanziamento insieme al relativo stato di realizzazione ed il grado di ultimazione.



Composizione contabile della Missione 2021

Previsioni di competenza		Funzionam.	Investim.	Totale
Correnti	(+)	165.015,83	-	
In conto capitale	(+)	-	181.518,12	
Attività finanziarie	(+)	-	0,00	
Rimborso prestiti	(+)	0,00	-	
Chiusura anticipazioni	(+)	0,00	-	
Totale (al lordo FPV)	(+)	165.015,83	181.518,12	346.533,95
FPV per spese correnti (FPV/U)	(-)	0,00	-	
FPV per spese in C/cap (FPV/U)	(-)	-	0,00	
Programmazione effettiva		165.015,83	181.518,12	346.533,95




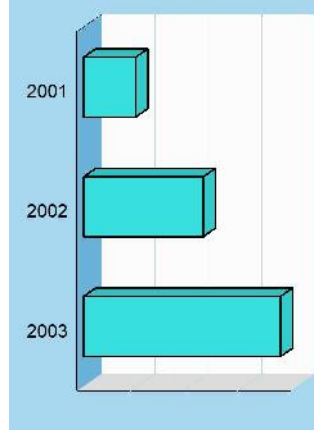
Stato di realizzazione della Missione 2021

Destinazione della spesa		Stanzamenti	Impegni	% Impegnato
Correnti	(+)	165.015,83	0,00	
In conto capitale	(+)	181.518,12	0,00	
Attività finanziarie	(+)	0,00	0,00	
Rimborso prestiti	(+)	0,00	0,00	
Chiusura anticipazioni	(+)	0,00	0,00	
Totale (al lordo FPV)	(+)	346.533,95	0,00	0,00
FPV per spese correnti (FPV/U)	(-)	0,00	-	
FPV per spese in C/cap (FPV/U)	(-)	0,00	-	
Programmazione effettiva		346.533,95	0,00	0,00

Grado di ultimazione della Missione 2021

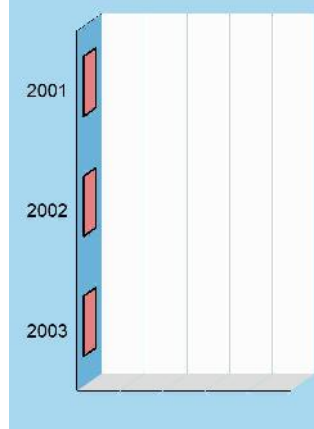
Destinazione della spesa		Impegni	Pagamenti	% Pagato
Correnti	(+)	0,00	0,00	
In conto capitale	(+)	0,00	0,00	
Attività finanziarie	(+)	0,00	0,00	
Rimborso prestiti	(+)	0,00	0,00	
Chiusura anticipazioni	(+)	0,00	0,00	
Totale (al lordo FPV)	(+)	0,00	0,00	0,00
FPV per spese correnti (FPV/U)	(-)	-	-	
FPV per spese in C/cap (FPV/U)	(-)	-	-	
Programmazione effettiva		0,00	0,00	0,00



Stanziamenti**Composizione contabile dei Programmi 2021**

Previsioni di competenza		Funzionam.	Investim.	Totale
2001 Fondo di riserva	(+)	49.078,83	0,00	49.078,83
2002 Fondo crediti dubbia esigibilità	(+)	112.593,00	0,00	112.593,00
2003 Altri fondi	(+)	3.344,00	181.518,12	184.862,12

Totale (al lordo FPV) (+)		165.015,83	181.518,12	346.533,95
FPV per spese correnti (FPV/U)	(-)	0,00	-	
FPV per spese in C/cap (FPV/U)	(-)	-	0,00	
Programmazione effettiva		165.015,83	181.518,12	346.533,95

Impegni**Stato di realizzazione dei Programmi 2021**

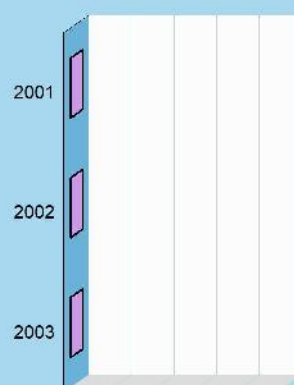
Destinazione della spesa		Stanziamenti	Impegni	% Impegnato
2001 Fondo di riserva	(+)	49.078,83	0,00	0,00%
2002 Fondo crediti dubbia esigibilità	(+)	112.593,00	0,00	0,00%
2003 Altri fondi	(+)	184.862,12	0,00	0,00%

Totale (al lordo FPV) (+)		346.533,95	0,00	-
FPV per spese correnti (FPV/U)	(-)	0,00	-	
FPV per spese in C/cap (FPV/U)	(-)	0,00	-	
Programmazione effettiva		346.533,95	0,00	-

Grado di ultimazione dei Programmi 2021

Destinazione della spesa		Impegni	Pagamenti	% Pagato
2001 Fondo di riserva	(+)	0,00	0,00	0,00%
2002 Fondo crediti dubbia esigibilità	(+)	0,00	0,00	0,00%
2003 Altri fondi	(+)	0,00	0,00	0,00%

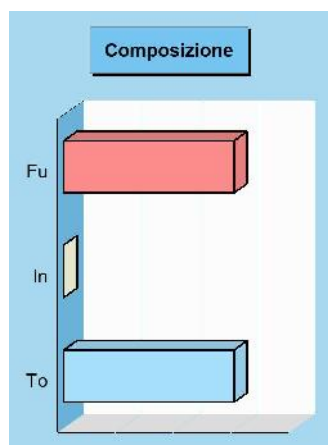
Totale (al lordo FPV) (+)		0,00	0,00	-
FPV per spese correnti (FPV/U)	(-)	-	-	
FPV per spese in C/cap (FPV/U)	(-)	-	-	
Programmazione effettiva		0,00	0,00	-

Pagamenti

Debito pubblico

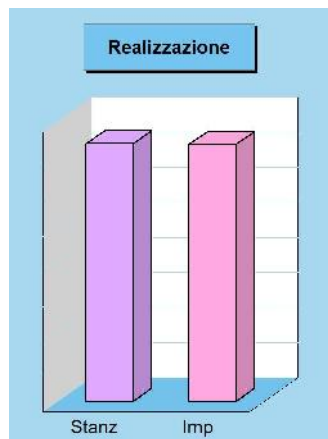
Missione 50 e relativi programmi

La missione, di stretta natura finanziaria, è destinata a contenere gli stanziamenti di spesa destinati al futuro pagamento delle quote interessi e capitale sui mutui e sui prestiti assunti dall'ente con relative spese accessorie, oltre alle anticipazioni straordinarie. In luogo di questa impostazione cumulativa, la norma contabile prevede la possibile allocazione degli oneri del debito pubblico in modo frazionato dentro la missione di appartenenza. Rientrano in questo ambito le spese per il pagamento degli interessi e capitale a breve, medio o lungo termine, comunque acquisito. I prospetti ed i grafici mostrano la situazione aggiornata dello stanziamento destinato alla missione insieme al relativo stato di realizzazione ed il grado di ultimazione.



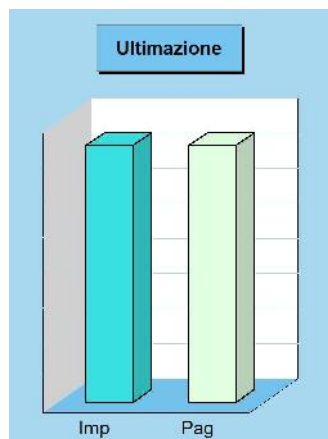
Composizione contabile della Missione 2021

Previsioni di competenza		Funzionam.	Investim.	Totale
Correnti	(+)	1.471,00	-	
In conto capitale	(+)	-	0,00	
Attività finanziarie	(+)	-	0,00	
Rimborso prestiti	(+)	145.495,00	-	
Chiusura anticipazioni	(+)	0,00	-	
Totale (al lordo FPV)	(+)	146.966,00	0,00	146.966,00
FPV per spese correnti (FPV/U)	(-)	0,00	-	
FPV per spese in C/cap (FPV/U)	(-)	-	0,00	
Programmazione effettiva		146.966,00	0,00	146.966,00



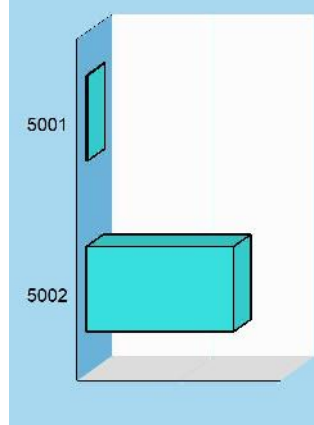
Stato di realizzazione della Missione 2021

Destinazione della spesa		Stanzamenti	Impegni	% Impegnato
Correnti	(+)	1.471,00	970,11	
In conto capitale	(+)	0,00	0,00	
Attività finanziarie	(+)	0,00	0,00	
Rimborso prestiti	(+)	145.495,00	145.493,57	
Chiusura anticipazioni	(+)	0,00	0,00	
Totale (al lordo FPV)	(+)	146.966,00	146.463,68	99,66
FPV per spese correnti (FPV/U)	(-)	0,00	-	
FPV per spese C/cap (FPV/U)	(-)	0,00	-	
Programmazione effettiva		146.966,00	146.463,68	99,66



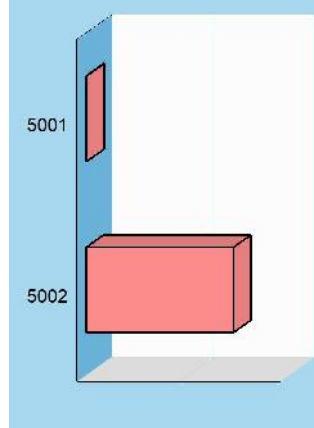
Grado di ultimazione della Missione 2021

Destinazione della spesa		Impegni	Pagamenti	% Pagato
Correnti	(+)	970,11	970,11	
In conto capitale	(+)	0,00	0,00	
Attività finanziarie	(+)	0,00	0,00	
Rimborso prestiti	(+)	145.493,57	145.493,57	
Chiusura anticipazioni	(+)	0,00	0,00	
Totale (al lordo FPV)	(+)	146.463,68	146.463,68	100,00
FPV per spese correnti (FPV/U)	(-)	-	-	
FPV per spese C/cap (FPV/U)	(-)	-	-	
Programmazione effettiva		146.463,68	146.463,68	100,00

Stanziamenti**Composizione contabile dei Programmi 2021**

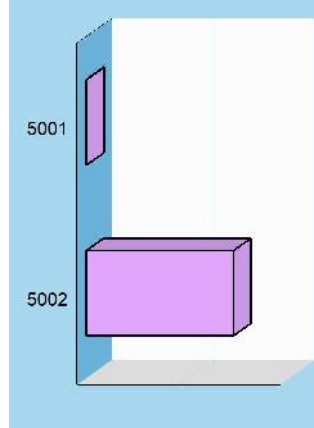
Previsioni di competenza	Funzionam.	Investim.	Totale
5001 Interessi su mutui e obbligazioni (+)	1.471,00	0,00	1.471,00
5002 Capitale su mutui e obbligazioni (+)	145.495,00	0,00	145.495,00

Totale (al lordo FPV) (+)	146.966,00	0,00	146.966,00
FPV per spese correnti (FPV/U) (-)	0,00	-	
FPV per spese in C/cap (FPV/U) (-)	-	0,00	
Programmazione effettiva	146.966,00	0,00	146.966,00

Impegni**Stato di realizzazione dei Programmi 2021**

Destinazione della spesa	Stanziamenti	Impegni	% Impegnato
5001 Interessi su mutui e obbligazioni (+)	1.471,00	970,11	65,95%
5002 Capitale su mutui e obbligazioni (+)	145.495,00	145.493,57	100,00%

Totale (al lordo FPV) (+)	146.966,00	146.463,68	99,66%
FPV per spese correnti (FPV/U) (-)	0,00	-	
FPV per spese in C/cap (FPV/U) (-)	0,00	-	
Programmazione effettiva	146.966,00	146.463,68	99,66%

Pagamenti**Grado di ultimazione dei Programmi 2021**

Destinazione della spesa	Impegni	Pagamenti	% Pagato
5001 Interessi su mutui e obbligazioni (+)	970,11	970,11	100,00%
5002 Capitale su mutui e obbligazioni (+)	145.493,57	145.493,57	100,00%

Totale (al lordo FPV) (+)	146.463,68	146.463,68	100,00%
FPV per spese correnti (FPV/U) (-)	-	-	
FPV per spese in C/cap (FPV/U) (-)	-	-	
Programmazione effettiva	146.463,68	146.463,68	100,00%

Commento

LE OPERAZIONI IN DERIVATI: I CONTRATTI SWAP

Il comma 8 dell'art. 62 della L. 133/2008 prevede che gli enti locali allegghino al bilancio di previsione e al bilancio consuntivo una nota informativa che evidenzia gli oneri e gli impegni finanziari, rispettivamente stimati e sostenuti, derivanti da contratti relativi a strumenti derivati o da contratti di finanziamento che includono una componente derivata".

Il Comune di Ville d'Anaunia **non ha** stipulato contratti relativi a strumenti derivati, strutturati a norma del decreto del Ministero dell'Economia e delle Finanze del 1 dicembre 2003 n. 389.

Anticipazioni finanziarie

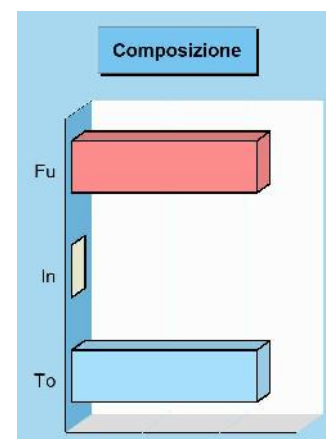
Missione 60 e relativi programmi

Questa missione comprende le spese sostenute dall'ente per la restituzione delle risorse finanziarie anticipate dall'istituto di credito che svolge il servizio di tesoreria. Queste anticipazioni di fondi vengono concesse dal tesoriere per fronteggiare momentanee esigenze di cassa e di liquidità in seguito alla mancata corrispondenza tra previsioni di incasso e relativo fabbisogno di cassa per effettuare i pagamenti. In questo comparto sono collocate le previsioni di spesa per il pagamento degli interessi passivi addebitati all'ente in seguito all'avvenuto utilizzo dell'anticipazione di tesoreria. I prospetti ed i grafici che seguono, mostrano la situazione aggiornata dello stanziamento destinato alla missione insieme al relativo stato di realizzazione e il grado di ultimazione.




Composizione contabile della Missione 2021

Previsioni di competenza	Funzionam.	Investim.	Totale
Correnti (+)	0,00	-	
In conto capitale (+)	-	0,00	
Attività finanziarie (+)	-	0,00	
Rimborso prestiti (+)	0,00	-	
Chiusura anticipazioni (+)	1.200.000,00	-	
Totale (al lordo FPV) (+)	1.200.000,00	0,00	1.200.000,00
FPV per spese correnti (FPV/U) (-)	0,00	-	
FPV per spese in C/cap (FPV/U) (-)	-	0,00	
Programmazione effettiva	1.200.000,00	0,00	1.200.000,00




Stato di realizzazione della Missione 2021

Destinazione della spesa	Stanzamenti	Impegni	% Impegnato
Correnti (+)	0,00	0,00	
In conto capitale (+)	0,00	0,00	
Attività finanziarie (+)	0,00	0,00	
Rimborso prestiti (+)	0,00	0,00	
Chiusura anticipazioni (+)	1.200.000,00	0,00	
Totale (al lordo FPV) (+)	1.200.000,00	0,00	-
FPV per spese correnti (FPV/U) (-)	0,00	-	
FPV per spese in C/cap (FPV/U) (-)	0,00	-	
Programmazione effettiva	1.200.000,00	0,00	-



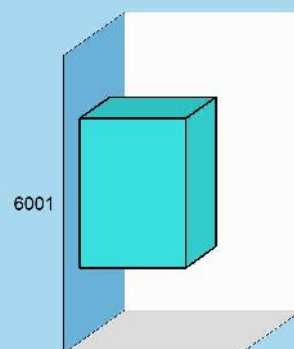
Grado di ultimazione della Missione 2021

Destinazione della spesa	Impegni	Pagamenti	% Pagato
Correnti (+)	0,00	0,00	
In conto capitale (+)	0,00	0,00	
Attività finanziarie (+)	0,00	0,00	
Rimborso prestiti (+)	0,00	0,00	
Chiusura anticipazioni (+)	0,00	0,00	
Totale (al lordo FPV) (+)	0,00	0,00	-
FPV per spese correnti (FPV/U) (-)	-	-	
FPV per spese in C/cap (FPV/U) (-)	-	-	
Programmazione effettiva	0,00	0,00	-

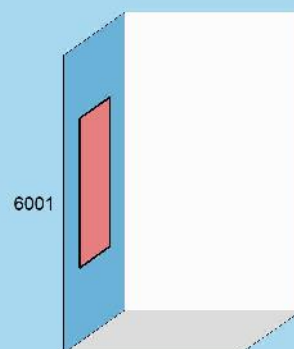


Composizione contabile dei Programmi 2021

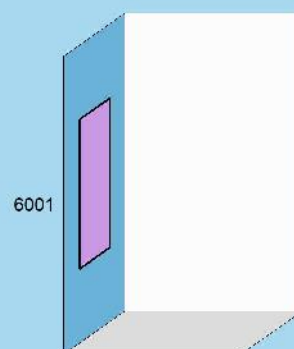
Previsioni di competenza		Funzionam.	Investim.	Totale
6001 Anticipazione di tesoreria	(+)	1.200.000,00	0,00	1.200.000,00
Totale (al lordo FPV) (+)		1.200.000,00	0,00	1.200.000,00
FPV per spese correnti (FPV/U)	(-)	0,00	-	
FPV per spese in C/cap (FPV/U)	(-)	-	0,00	
Programmazione effettiva		1.200.000,00	0,00	1.200.000,00

Stanziamenti**Stato di realizzazione dei Programmi 2021**

Destinazione della spesa		Stanziamenti	Impegni	% Impegnato
6001 Anticipazione di tesoreria	(+)	1.200.000,00	0,00	0,00%
Totale (al lordo FPV) (+)		1.200.000,00	0,00	-
FPV per spese correnti (FPV/U)	(-)	0,00	-	
FPV per spese in C/cap (FPV/U)	(-)	0,00	-	
Programmazione effettiva		1.200.000,00	0,00	-

Impegni**Grado di ultimazione dei Programmi 2021**

Destinazione della spesa		Impegni	Pagamenti	% Pagato
6001 Anticipazione di tesoreria	(+)	0,00	0,00	0,00%
Totale (al lordo FPV) (+)		0,00	0,00	-
FPV per spese correnti (FPV/U)	(-)	-	-	
FPV per spese in C/cap (FPV/U)	(-)	-	-	
Programmazione effettiva		0,00	0,00	-

Pagamenti

Commento

Nel corso dell'esercizio finanziario 2021 il Comune di Ville d'Anaunia non ha richiesto e quindi mai utilizzato l'anticipazione e pertanto non si rilevano movimentazioni nel corso dell'esercizio sui capitoli di entrata e di spesa riguardanti l'anticipazione. L'attento e puntuale controllo dei flussi di cassa ci ha permesso di avere costantemente una buona giacenza di cassa con un saldo finale al 31.12.2021 di € 3.562.868,62 (2019 € 3.587.504,78, 2020 € 3.355.937,08). Si rileva che nonostante la buona giacenza di cassa presso il Tesoriere a causa dei livelli molto bassi dei tassi attivi correnti, non sono maturati interessi attivi. Negli anni precedenti ammontavano ad euro 14.607,29 nel 2019, euro 11.914,94 nel 2018, euro 10.724,43 nel 2017).

Tra la fine del 2019 e nel 2020 è stata esperita per tre volte la gara per il servizio tesoreria. Il nuovo contratto è iniziato il 01/07/2020 e durerà fino al 31/12/2024. I tassi attivi sono stati particolarmente bassi fino ad inizio 2022. Al momento si prevede un innalzamento dei tassi di interesse.

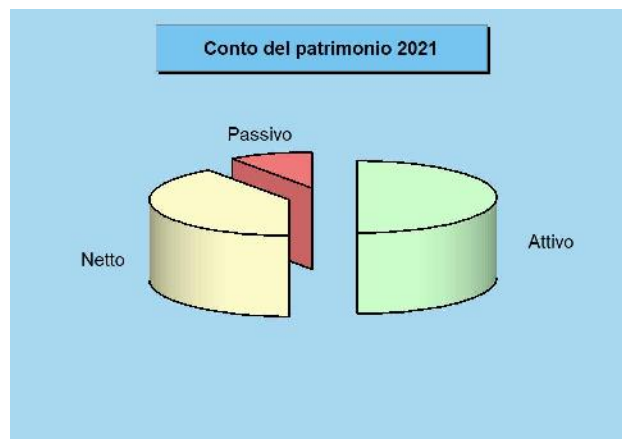
RISULTATI ECONOMICI E PATRIMONIALI D'ESERCIZIO



Conto del patrimonio


Attivo, passivo e patrimonio netto

Il C/patrimonio si compone di due sezioni che riportano le voci dell'attivo e del passivo e che determinano, come differenza, la ricchezza netta dell'ente. La prima sezione si sviluppa in senso verticale con una serie di classi che descrivono le voci riclassificate in virtù della capacità dei cespiti di trasformarsi più o meno rapidamente in denaro. L'elenco riporta prima i cespiti immobilizzati e termina con quelli ad elevata liquidità. La sezione del passivo indica, invece, una serie di classi definite con un criterio diverso dal precedente. La differenza è dovuta al fatto che il passivo, inteso in senso lato, comprende anche il patrimonio netto, una voce di sintesi che identifica il saldo tra la parte positiva del patrimonio (attivo) e quella invece negativa (passivo, in senso stretto).



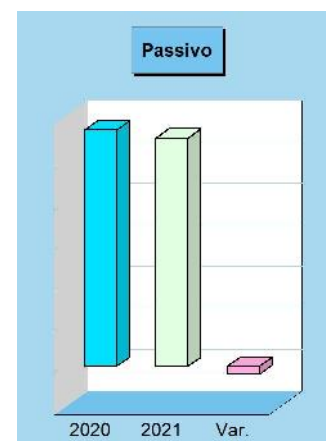
Attivo e tendenza in atto

Denominazione	2020	2021	Variazione
Crediti verso P.A. fondo dotazione (+)	0,00	0,00	0,00
Immobilizzazioni immateriali (+)	6.181,96	25.735,17	19.553,21
Immobilizzazioni materiali (+)	45.324.382,63	45.586.610,13	262.227,50
Immobilizzazioni finanziarie (+)	1.850.617,29	1.912.749,91	62.132,62
Rimanenze (+)	0,00	0,00	0,00
Crediti (+)	4.460.589,67	5.463.920,85	1.003.331,18
Attività finanz.non immobilizzate (+)	0,00	0,00	0,00
Disponibilità liquide (+)	3.378.227,81	3.578.506,32	200.278,51
Ratei e risconti attivi (+)	0,00	0,00	0,00
Totale	55.019.999,36	56.567.522,38	1.547.523,02



Passivo e tendenza in atto

Denominazione	2020	2021	Variazione
Fondo di dotazione (+)	3.653.286,54	3.653.286,54	0,00
Riserve (+)	40.011.695,63	41.948.780,09	1.937.084,46
Risultato economico esercizio (+)	0,00	0,00	0,00
Risultato economico es. prec. (+)	0,00	0,00	0,00
Riserve neg. per beni indisponibili (+)	0,00	0,00	0,00
Patrimonio netto	43.664.982,17	45.602.066,63	1.937.084,46
Fondo per rischi ed oneri (+)	1.198,03	5.392,03	4.194,00
Trattamento di fine rapporto (+)	236.012,19	240.467,01	4.454,82
Debiti (+)	4.272.507,86	4.132.574,46	-139.933,40
Ratei e risconti passivi (+)	6.845.299,11	6.587.022,25	-258.276,86
Totale	55.019.999,36	56.567.522,38	1.547.523,02



Attivo

Denominazione	2021
Crediti verso P.A. fondo di dotazione (+)	0,00
Immobilizzazioni immateriali (+)	25.735,17
Immobilizzazioni materiali (+)	45.586.610,13
Immobilizzazioni finanziarie (+)	1.912.749,91
Rimanenze (+)	0,00
Crediti (+)	5.463.920,85
Attività finanziarie non immobilizzate (+)	0,00
Disponibilità liquide (+)	3.578.506,32
Ratei e risconti attivi (+)	0,00
Totale	56.567.522,38

Passivo + Patrimonio netto

Denominazione	2021
Fondo di dotazione (+)	3.653.286,54
Riserve (+)	41.948.780,09
Risultato economico dell'esercizio (+)	0,00
Risultato economico es. precedenti (+)	0,00
Riserve negative per beni indisponibili (+)	0,00
Patrimonio netto	45.602.066,63
Fondo per rischi ed oneri (+)	5.392,03
Trattamento di fine rapporto (+)	240.467,01
Debiti (+)	4.132.574,46
Ratei e risconti passivi (+)	6.587.022,25
Totale	56.567.522,38

Commento

Il Comune di Ville d'Anaunia con deliberazione consiliare di data 07 giugno 2018 n. 32 ha disposto di rinviare al 2020 l'adozione della contabilità economico patrimoniale e del Bilancio consolidato con riferimento all'esercizio 2019 (Art. 232 comma 2, e Art. 233 bis, comma 3, del Decreto Legislativo 267/2000 e ss.mm. e ii..

Inoltre con deliberazione del Consiglio Comunale di data 25 marzo 2019 si è esercitata la facoltà di non predisporre il bilancio consolidato ai sensi del comma 3 dell'art 233-bis del D.lgs. 267/2000 e ss.mm..

Con l'articolo 57 c. 2 del Decreto legge 124/2019 ha stabilito che "Gli enti locali con popolazione inferiore a 5.000 abitanti possono non tenere la contabilità economico-patrimoniale. Gli enti locali che optano per la facoltà di cui al primo periodo allegano al rendiconto una situazione patrimoniale al 31 dicembre dell'anno precedente redatta secondo lo schema di cui all'allegato n. 10 al decreto legislativo 23 giugno 2011, n. 118, e con modalità semplificate individuate con decreto del Ministero dell'economia e delle finanze, di concerto con il Ministero dell'interno e con la Presidenza del Consiglio dei ministri Dipartimento per gli affari regionali, da emanare entro il 31 ottobre 2019, anche sulla base delle proposte formulate dalla Commissione per l'armonizzazione degli enti territoriali, istituita ai sensi dell'articolo 3-bis del citato decreto legislativo n. 118 del 2011.»". Gli enti della Provincia autonoma di Trento applicano tali disposizioni con un anno di posticipo e pertanto dall'esercizio 2020.

Il Comune di Ville d'Anaunia con deliberazione del Consiglio Comunale n. 25 di data 21.07.2020 si è avvalso della facoltà prevista dal comma 2 dell'art. 232 del TUEL di non tenere la contabilità economico patrimoniale presentando una situazione patrimoniale semplificata al 31 dicembre dell'anno di riferimento, redatta secondo lo schema di cui all'allegato n. 10 al decreto legislativo 23 giugno 2011, n. 118 e con le modalità semplificate definite dall'allegato A al decreto ministeriale 11 novembre 2019, secondo gli schemi e le modalità stabilite dal DM 10 Novembre 2020.

Nello stato patrimoniale sono rilevati gli elementi dell'attivo e del passivo

Al fine della predisposizione dello Stato Patrimoniale l'ente si è attenuto ai criteri riportati ai paragrafi 6.1 e 6.2 del principio contabile applicato 4-3 del D. Lgs. N. 118/2011.

L'elaborazione della situazione patrimoniale con modalità semplificate è stata effettuata sulla base dei dati dell'inventario. Ai fini dell'elaborazione della situazione patrimoniale con modalità semplificate ai sensi dell'art. 232, comma 2, del TUEL, l'inventario risulta aggiornato alla data del 31.12.2021.

Si rimanda alla nota integrativa allo Stato Patrimoniale dell'Ente, parte integrante del bilancio d'esercizio, ove sono state dettagliate l'origine e le caratteristiche dei dati inseriti.

Tabella 1

Analisi anzianità dei Residui Attivi - Relazione sulla gestione al rendiconto 2021

		ANALISI ANZIANITA' DEI RESIDUI							
P.Fin.1	Piano Finanz. Descr.	Es. preced.	2016	2017	2018	2019	2020	2021	
1		12.907,01		22.845,23	45.282,08	28.248,67	231,00	82.170,69	191.684,68
	Imposta comunale sugli immobili (ICI) riscossa a seguito di attività di verifica e controllo	12.907,01		6.651,76	240,81				19.799,58
	Imposta comunale sulla pubblicità e diritto sulle pubbliche affissioni riscossa a seguito dell'attività ordinaria di gestione							20,00	20,00
	Imposta comunale sulla pubblicità e diritto sulle pubbliche affissioni riscossa a seguito di attività di verifica e controllo			503,00	390,00	973,67	231,00		2.097,67
	Imposta municipale propria riscossa a seguito dell'attività ordinaria di gestione							45.992,69	45.992,69
	Imposte municipale propria riscosse a seguito di attività di verifica e controllo		14.096,25	44.391,63	24.951,00			36.158,00	119.596,88
	Tassa smaltimento rifiuti solidi urbani riscossa a seguito dell'attività ordinaria di gestione	0,00							0,00
	Tributo comunale sui rifiuti e sui servizi riscosso a seguito di attività di verifica e controllo			1.594,22	259,64				1.853,86
	Tributo per i servizi indivisibili (TASI) riscosso a seguito di attività di verifica e controllo					2.324,00			2.324,00
2				2.125,00		10.112,20	1.136.220,53		1.148.457,73
	Trasferimenti correnti da Comuni			2.125,00			21.851,02		23.976,02
	Trasferimenti correnti da Comunità Montane						5.000,00		5.000,00
	Trasferimenti correnti da Consorzi di enti locali						1.000,00		1.000,00
	Trasferimenti correnti da Regioni e province autonome						9.112,20	1.106.834,47	1.115.946,67
	Trasferimenti correnti da enti e istituzioni centrali di ricerca e Istituti e stazioni sperimentali per la ricerca							0,00	0,00
	Trasferimenti correnti da Parchi nazionali e consorzi ed enti autonomi gestori di parchi e aree naturali protette							2.535,04	2.535,04
3		60.189,32	5.699,88	13.307,94	24.288,10	22.919,22	28.633,58	993.342,23	1.148.380,27
	Altre entrate correnti n.a.c.		200,00			510,00	1.802,77	135.762,47	138.275,24
	Altri interessi attivi da altri soggetti					402,20		2.572,44	2.974,64
	Canone occupazione spazi e aree pubbliche	142,80						804,00	946,80
	Entrate da rimborsi, recuperi e restituzioni di somme non dovute o incassate in eccesso da Amministrazioni Centrali							193,92	193,92
	Entrate da rimborsi, recuperi e restituzioni di somme non dovute o incassate in eccesso da Famiglie							41.322,89	41.322,89
	Indennizzi di assicurazione su beni immobili						594,00		594,00
	Interessi attivi da depositi bancari o postali						1.260,24		1.260,24
	Locazioni di altri beni immobili				375,00		344,08	5.677,54	6.396,62
	Proventi da altre multe, ammende, sanzioni e oblazioni a carico delle famiglie	5.447,76	6.912,61	15.450,27	6.054,77			8.891,18	42.756,59
	Proventi da altre multe, ammende, sanzioni e oblazioni a carico delle imprese					2.258,77		2.409,00	4.667,77
	Proventi da asili nido			859,09				10.149,45	11.008,54
	Proventi da concessioni su beni						1.592,59	8.902,59	10.495,18
	Proventi da diritti di segreteria e rogito						489,12	5,41	494,53
	Proventi da energia, acqua, gas e riscaldamento	53.912,34	5.499,88	6.243,69	6.328,64	13.680,48	14.033,84	673.588,76	773.287,63
	Proventi da mense			151,64	328,50			1.396,14	1.876,28
	Proventi da multe e sanzioni per violazioni delle norme del codice della strada a carico delle famiglie	57,68			946,60			7.925,20	8.929,48
	Proventi da multe e sanzioni per violazioni delle norme di polizia amministrativa a carico delle famiglie					13,00		1.326,00	1.339,00
	Proventi da multe e sanzioni per violazioni delle norme di polizia amministrativa a carico delle imprese						111,00		111,00
	Proventi da servizi di copia e stampa							0,00	0,00
	Proventi da servizi n.a.c.							88.395,28	88.395,28
	Proventi da trasporti funebri, pompe funebri, illuminazione votiva	400,00							400,00
	Proventi da vendita di beni n.a.c.							0,00	0,00
	Proventi dalla vendita di flora e fauna						8.405,94	195,57	8.601,51
	Tariffa smaltimento rifiuti solidi urbani	228,74							228,74
	Proventi da impianti sportivi							158,56	158,56
	Proventi da multe e sanzioni per violazioni delle norme del codice della strada a carico delle imprese							0,00	0,00
	Entrate da rimborsi, recuperi e restituzioni di somme non dovute o incassate in eccesso da Imprese							1.459,12	1.459,12
	Rimborsi ricevuti per spese di personale (comando, distacco, fuori ruolo, convenzioni, ecc...)							2.176,71	2.176,71
	Proventi da autorizzazioni							30,00	30,00
4		11.113,47	134.669,07	239.501,49	557.173,43	942.163,76	1.410.062,04		3.294.683,26
	Altri trasferimenti in conto capitale da Consorzi di enti locali	4.040,74	7.560,86	15.594,04	74.173,95				101.369,59
	Cessione di Terreni edificabili					155.799,00			155.799,00
	Contributi agli investimenti da Comunità Montane							0,00	0,00
	Contributi agli investimenti da Consorzi di enti locali					10.829,98	44.138,04	325.983,25	380.951,27
	Contributi agli investimenti da Regioni e province autonome	7.072,73	127.108,21	223.907,45	472.169,50	742.226,72	1.084.078,79		2.656.563,40
9		20.863,23		1.190,42	528,00	763,60	2.398,82		25.744,07
	Altre entrate per conto terzi	20.021,23		0,00	528,00	758,50	164,07		21.471,80
	Altre ritenute n.a.c.					5,10	353,56		358,66
	Costituzione di depositi cauzionali o contrattuali di terzi	842,00		1.190,42					2.032,42
	Rimborso di fondi economici e carte aziendali							1.423,09	1.423,09
	Ritenuta del 4% sui contributi pubblici							0,00	0,00
	Ritenuta per scissione contabile IVA (Split Payment)							0,00	0,00
	Ritenute erariali su redditi da lavoro autonomo per conto terzi							0,00	0,00
	Ritenute erariali su redditi da lavoro dipendente per conto terzi							452,69	452,69
	Ritenute previdenziali e assistenziali su redditi da lavoro dipendente per conto terzi							5,41	5,41
Totale complessivo		105.073,03	5.699,88	170.822,24	312.387,09	608.869,32	981.904,14	3.624.194,31	5.808.950,01

Tabella 2 Analisi anzianità dei Residui Passivi
 Relazione sulla gestione 2021 - Rendiconto 2021
 tabella 2
 Analisi anzianità dei Residui
 Passivi

PASSIVI	Esercizi prec.	2016	2017	2018	2019	2020	2021	totale
Titolo I	1.889,09		410,29	2.870,40	16.125,08	382.955,80	1.319.144,46	1.723.395,12
Titolo II	1.067,90		667,38	50.000,00	68.304,49	291.251,26	544.435,30	955.726,33
Titolo VII	30.497,31	6.069,05	6.196,85	8.809,44	7.633,49	28.756,29	198.462,08	286.424,51
Totale Passivi	33.454,30	6.069,05	7.274,52	61.679,84	92.063,06	702.963,35	2.062.041,84	2.965.545,96

Tabella 3 Relazione sulla gestione 2021 Rendiconto 2021
trasferimenti correnti da Regioni e province autonome

Esercizio	E/U	CAPITOLO			stz	acc
		Capitolo	Articolo	Descrizione	Assestato	COMPETENZA
2021	E	132	0	FONDO PEREQUATIVO BASE - SOLIDARIETA - ART.13 L.P. 14/2014	574.395,23	574.395,23
2021	E	133	1	FONDO PEREQUATIVO: MANCATO GETTITO ADDIZIONALE ALL ACCISA SULL ENERGIA ELETTRICA	46.583,00	42.950,46
2021	E	133	2	FONDO PEREQUATIVO: QUOTA ANNUA CONSOLIDATA DEGLI ONERI PERSONALE PER PROGRESSIONE ORIZZONTALE	12.272,00	12.271,36
2021	E	133	4	FONDO PEREQUATIVO: TRASFERIMENTO COMPENSATIVO MINORE GETTITO IM.I.S. ABITAZIONE PRINCIPALE	96.037,00	96.036,82
2021	E	133	5	FONDO PEREQUATIVO: TRASFERIMENTO COMPENSATIVO MINORE GETTITO IMIS FABBRICATI STRUMENTALI PAT E ALTRE FATTISPECIE	2.174,73	6.896,94
2021	E	133	6	FONDO PEREQUATIVO: TRASFERIMENTO QUOTA SERVIZIO PER BIBLIOTECHE	36.770,00	36.770,00
2021	E	133	8	FONDO PEREQUATIVO: TRASFERIMENTO PER SERVIZIO SOCIO EDUCATIVO ASILO NIDO	290.700,00	260.416,70
2021	E	133	9	FONDO PEREQUATIVO: TRASFERIMENTO COMPENSATIVO MINORE GETTITO IM.I.S. IMMOBILI PRODUTTIVI INCLUSI NELLA CATEGORIA D A SEGUITO DELL ESCLUSIONE DELLA COMPONENTE "IMBULLONATI".	15.668,00	15.667,50
2021	E	133	13	FONDO PEREQUATIVO: QUOTA DESTINATA ALLA COPERTURA DEGLI ONERI CONSEGUENTI AL RINNOVO DEL CONTRATTO DEL PERSONALE DEGLI ENTI LOCALI	60.105,00	60.104,92
2021	E	133	14	FONDO PEREQUATIVO: TRASFERIMENTO COMPENSATIVO MINORE GETTITO IM.I.S. PER RIDUZIONE ALIQUOTE CATEGORIA CATASTALE D1-D7-D8-D10 E STRUMENTALI ALL ATTIVITA AGRICOLA	71.002,67	71.002,67
2021	E	133	16	FONDO PEREQUATIVO: QUOTA DESTINATA ALLA COPERTURA DEGLI ONERI CONSEGUENTI AL RINNOVO DEL CONTRATTO DEL PERSONALE DEGLI ENTI LOCALI TRIENNIO 2016 - 2018 SOTTOSCRITTO IL 1 OTTOBRE 2018	26.684,56	26.684,56

Tabella 3 Relazione sulla gestione 2021 Rendiconto 2021
trasferimenti correnti da Regioni e province autonome

2021	E	133	19	COVID 19: QUOTA ASSEGNATE A VALERE SUL FONDO PEREQUATIVO IN BASE ALL'ART. 106 DEL D.L. 34/2020 D.D. 19/05/2020 FONDO PER L ESERCIZIO DELLE FUNZIONI FONDAMENTALI DEGLI ENTI LOCALI - COVID 19	47.568,56	47.568,56
2021	E	133	20	COVID 19: QUOTA ASSEGNATE CON DELIBERE GIUNTA PROVINCIALE A VALERE SUL FONDO PEREQUATIVO IN BASE ALL'ART. 181 DEL D.L. 34/2020 D.D. 19/05/2020 L.n.77 2020 RISTORO MINORI ENTRATE CANONE UNICO - COSAP TOSAP	1.380,52	5.512,69
2021	E	133	22	FONDO PEREQUATIVO: CONSOLIDAMENTO QUOTA ONERI RINNOVO CONTRATTUALE - INDENNITA VACANZA CONTRATTUALE (da 2021)	9.972,31	26.830,26
2021	E	133	23	FONDO PEREQUATIVO: TRASFERIMENTO COMPENSATIVO MINORE GETTITO IMIS FABBRICATI STRUMENTALI PAT ANNI PREGRESSI 2018 2020 ENTRATA UNA TANTUM DGP 1320 DD 07 08 2021	4.522,62	4.522,62
2021	E	133	25	IMPOSTA PROVINCIALE DI SOGGIORNO - ALLOGGI TURISTICI. LP 12 08 2020 N. 8 TRASFERIMENTO PARI AL 50% DEL GETTITO RACCOLTO DAGLI ALLOGGI TURISTICI. DA 2021	0,00	1.500,72
2021	E	135	0	RIMBORSO DELLE MINORI ENTRATE PER ESENZIONE PER LE INSEGNE FINO A 5 METRI QUADRATI E PUBBLICITA EFFETTUATA DAGLI AUTOTRASPORTATORI - LEGGE FINANZIARIA PER L ANNO 2002	3.476,00	3.475,76
2021	E	136	1	TRASFERIMENTO CORRENTE DELLA P.A.T. PER IL SOSTEGNO DI SPECIFICI SERVIZI COMUNALI - CUSTODIA FORESTALE	104.661,00	104.660,91
2021	E	136	6	TRASFERIMENTO CORRENTE DELLA P.A.T. PER IL SOSTEGNO DI SPECIFICI SERVIZI COMUNALI - ASSEGNAZIONE QUOTA LEGATA AL SERVIZIO DI TRASPORTO INTERCOMUNALE TRA I PAESI DEL COMUNE DI VILLE D ANAUNIA	20.500,00	13.642,30
2021	E	136	7	TRASFERIMENTO CORRENTE DELLA P.A.T. PER IL SOSTEGNO DI SPECIFICI SERVIZI COMUNALI - COPERTURA DEGLI ONERI CONTRATTUALI DEL PERSONALE DI POLIZIA LOCALE.	2.364,00	4.605,00
2021	E	142	0	FONDO PEREQUATIVO: ONERI DERIVANTI DA ASSENZE DEL PERSONALE PER ASPETTATIVE SINDACALI NONCHE IN CONSEGUENZA DI ASPETTATIVE E PERMESSI USUFRUITI DAGLI	4.785,00	3.196,50

Tabella 3 Relazione sulla gestione 2021 Rendiconto 2021
trasferimenti correnti da Regioni e province autonome

				AMMINISTRATORI COMUNALI AI SENSI DEGLI ARTICOLI 2 E 4 DELLA LEGGE 27 DICEMBRE 1985 N. 816.		
2021	E	148	0	UTILIZZO IN PARTE CORRENTE DELLA QUOTA DEL FONDO PER GLI INVESTIMENTI MINORI - EX. ART. 11 L.P. 36	549.528,00	91.126,44
2021	E	149	0	CONTRIBUTO DELLA PROVINCIA AUTONOMA DI TRENTO - PIANO DEGLI INTERVENTI RELATIVI ALLE PRECIPITAZIONI NEVOSE VERIFICATE NEI GIORNI 4 5 6 27 E 28 DICEMBRE 2020 "UNA TANTUM"	0,00	99.672,52
2021	E	150	0	ASSEGNAZIONE RISORSE DELLA PAT PER TRASFERIMENTO DELLA CONTRIBUZIONE AL SANIFONDS TARENTINO	6.500,00	5.491,20
2021	E	160	0	CONTRIBUTO DELLA PROVINCIA PER LA GESTIONE DELLE SCUOLE DELL'INFANZIA (L.P. 21.3.1977 N. 13 E SUCC. MOD.)	99.180,00	115.811,48
2021	E	257	0	CONTRIBUTO DELLA PROVINCIA TRAMITE L'AGENZIA DEL LAVORO NELL'AMBITO DELL'AZIONE 10 E PER L'INTERVENTO 19: INTERVENTI DI ACCOMPAGNAMENTO ALL'OCCUPABILITÀ	132.768,00	116.415,70
2021	E	258	0	RIMBORSO DA PARTE DELLA PROVINCIA AUTONOMA DI TRENTO E DALLA REGIONE TARENTINO ALTO ADIGE DELLE SPESE SOSTENUTE PER LE CONSULTAZIONI ELETTORALI - VEDASI CAPITOLI 384 DELL'USCITA	10.000,00	13.460,40
2021	E	261	0	CONTRIBUTO DELLA REGIONE AUTONOMA TARENTINO ALTO ADIGE PER FUSIONE DEI COMUNI DI NANTO TASSULLO TUENNO	69.511,00	69.160,00
2021	E	264	0	CONTRIBUTO DELLA PROVINCIA TRAMITE L'AGENZIA DEL LAVORO NELL'AMBITO DELL'INTERVENTO 19: ACCOMPAGNAMENTO ALL'OCCUPABILITÀ ATTRAVERSO LAVORI SOCIALMENTE UTILI PROGETTO DI CUSTODIA NELL'AMBITO DELLE ATTIVITÀ CULTURALI	7.098,47	7.098,47

Tabella 4

Evoluzione del risultato di amministrazione nel triennio - Relazione sulla gestione al rendiconto 2021

Risultato d'amministrazione evoluzione nel triennio

Evoluzione del risultato nel triennio	2019	2020	2021
Risultato d'amministrazione (A)	3.413.901,84	3.317.110,89	4.046.759,39
Composizione del risultato			
Parte accantonata (B)	502.849,31	527.423,91	589.186,69
Parte vincolata (C)	239.154,34	416.491,60	432.291,00
Parte destinata agli investimenti (D)	858.266,53	883.549,09	805.601,18
Parte disponibile (E= A-B-C-D)	1.813.631,66	1.489.646,29	2.219.680,52

Tabella 5

Commento entrate tributarie

LE ENTRATE TRIBUTARIE

Le entrate tributarie sono molto importanti nella politica di reperimento delle risorse dell'ente. Sono suddivise in tre categorie che misurano le diverse forme di contribuzione dei cittadini alla gestione: imposte, tasse e tributi speciali.

Fanno parte della categoria delle imposte: l'imposta immobiliare semplice IM.I.S. e l'addizionale comunale sull'IRPEF (non applicata nel Comune di Ville d'Anaunia). A partire dall'anno 2021, ai sensi del comma 816, art. 1 della L.P. 14/2014, l'imposta comunale sulla pubblicità è stata sostituita con il canone patrimoniale di concessione, autorizzazione e esposizione pubblicitaria.

Fa parte della categoria delle tasse: la tassa per lo smaltimento dei rifiuti solidi urbani (TARI), che però il Comune di Ville d'Anaunia non ha nel proprio Bilancio in quanto ha accordato con la Comunità della Val di Non il trasferimento volontario del servizio pubblico locale relativo al ciclo dei rifiuti, servizio di raccolta, trasporto e smaltimento dei rifiuti solidi urbani differenziati e assimilabili nonché delle procedure di determinazione, applicazione e riscossione in base a tariffa del corrispettivo del servizio stesso. La Comunità della Val di Non, per la gestione dei rifiuti, ha introdotto sistemi di misurazione puntuale e quindi non è stata introdotta la Tassa sui rifiuti TARI, ma la tariffa corrispettiva, che è applicata e riscossa dalla Comunità della Val di Non.

La categoria dei tributi speciali è una voce residuale che porta come posta principale i diritti sulle pubbliche affissioni.

IMPOSTA IMMOBILIARE SEMPLICE IM.I.S.

La Provincia Autonoma di Trento, con propria legge 30 dicembre 2014, n. 14 ha istituito, a partire dall'01.01.2015, l'Imposta Immobiliare Semplice – IM.I.S., tributo che trova applicazione in tutti i comuni trentini. Vengono soppressi l'IMU e la TASI (art. 12 L.P. 14/2014).

L'IM.I.S. è un tributo locale proprio del Comune, di natura immobiliare, ad imposizione annuale e calcolato su base mensile.

L'imposta immobiliare semplice anno 2021, accertata nel corso dell'anno 2021 ammonta ad Euro 1.262.487,19, riscossa in Euro 1.216.494,50 (cap. 3). La previsione di stanziamento iniziale del capitolo 3 è stata diminuita a seguito delle esenzioni e riduzioni introdotte dalla Provincia Autonoma di Trento e dal Comune di Ville d'Anaunia a favore dell'attività economiche per le conseguenze dell'emergenza epidemiologica da CODIV 19. Si devono inoltre rilevare accertamenti per Euro 56.664,68 per IM.I.S. versata in autoliquidazione al fine di regolarizzare i mancati versamenti relativi agli anni precedenti (cap. 2) e per Euro 57.959,00 per IM.I.S. derivante dalle procedure fallimentari, cioè dalla vendita di immobili sottoposti alla procedura del fallimento per i quali il curatore fallimentare deve procedere con il versamento dell'imposta per gli anni pregressi a partire dalla data di dichiarazione del fallimento.

L'importo accertato a seguito dell'attività ordinaria di gestione si attesta ad Euro **1.377.110,87**.

DIRITTI SULLE PUBBLICHE AFFISSIONI

I diritti sulle pubbliche affissioni invece riguardano l'attività di affissione di manifesti pubblicitari, negli appositi spazi predisposti dal Comune. E' un'entrata che non incide molto sulle risorse comunali. La previsione definitiva nel bilancio 2021 è pari a € 200,00 ed è stata accertata per Euro 63,00, e riscossa per euro 43,00 (cap. 90).

TARI

Il presupposto della TARI è il possesso o la detenzione a qualsiasi titolo di locali o aree scoperte, a qualsiasi uso adibiti, suscettibili di produrre rifiuti urbani. Sono escluse dalla TARI le aree scoperte pertinenziali o accessorie a locali tassabili, non operative, e le aree comuni condominiali.

Ai sensi del comma 668 della L. 147 del 27 dicembre 2013, i comuni che hanno realizzato sistemi di misurazione puntuale della quantità di rifiuti conferiti al servizio pubblico, possono, con regolamento di cui all'art. 52 del decreto legislativo n. 446 del 1997, prevede l'applicazione di una tariffa avente natura corrispettiva, in luogo della TARI.

Gli ex Comuni di Nanno, Tassullo e Tuenno, convenzionandosi con la Comunità della Valle di Non per la gestione dei rifiuti, già da alcuni anni hanno introdotto sistemi di misurazione puntuale e quindi non deve introdurre la Tassa sui rifiuti, TARI, ma possono mantenere la tariffa corrispettiva, che è applicata e riscossa dal soggetto affidatario dei servizi di gestione dei rifiuti urbani.

TRIBUTI DA ATTIVITA' DI LIQUIDAZIONE E ACCERTAMENTO PER ANNI PRECEDENTI

Durante l'anno 2021 è stata effettuata attività di contrasto dell'evasione, relativamente all'Imposta immobiliare semplice anno 2016. Durante l'anno 2020, a causa dell'emergenza epidemiologica da CODIV 19, il Comune non ha effettuato attività di accertamento, in quanto, le norme statali avevano inizialmente bloccato l'attività di accertamento da parte degli

Tabella 5
Entrate tributarie - Relazione sulla gestione al rendiconto 2021

enti impositori, vedi D.L. 17.03.2020, n. 18 art. 67. Negli ultimi mesi dell'anno 2020, sarebbe stato possibile procedere con l'attività di accertamento dei tributi comunali, ma relativamente all'Imposta immobiliare semplice, si è preferito non agire in tal senso visto lo slittamento a fine anno della scadenza in un'unica rata dell'imposta immobiliare semplice dell'anno 2020.

TIPO IMPOSTA	ANNO IMPOSTA	IMPOSTA ACCERTATA	CAPITOLO BILANCIO
IMPOSTA IMMOBILIARE SEMPLICE	2016	Euro 44.203,00	Cap. 4

Le somme a titolo di sanzioni e gli interessi applicati all'imposta evasa sono state iscritte al capitolo 355/2, 355/3 e 571 per ammontare complessivo pari ad Euro 14.224,00.

Per quanto riguarda l'Imposta comunale sulla pubblicità, l'attività di accertamento, relativamente all'anno 2020 non è stata eseguita.

LE ENTRATE EXTRATRIBUTARIE

Le entrate extra tributarie hanno un notevole valore sociale e finanziario in quanto abbracciano tutte le prestazioni rese ai cittadini attraverso i servizi istituzionali, a domanda individuale e produttivi.

Tra le principali entrate relative a questo titolo si segnalano:

➤ **CANONI DI DEPURAZIONE**

Ai sensi dell'art. 14, comma 1, della legge 5 gennaio 1994 ("Legge Galli"), i proventi dei canoni di depurazione sono vincolati alla costruzione ed alla gestione degli impianti di depurazione.

(In caso non esista il depuratore, i fondi vanno accantonati come somme vincolate e sono finalizzati alla costruzione degli impianti.)

La previsione definitiva nel bilancio 2021 (406/1 e 2) è stata pari a € 358.000,00 ed è stata accertata per € 317.966,83 e riscossa nel 2021 per € 51.140,17.

➤ **SANZIONI AMMINISTRATIVE DEL CODICE DELLA STRADA (ART. 208)**

Il provento è destinato agli interventi di spesa per le finalità di cui al comma 4, art. 208, del codice della strada.

La previsione definitiva prevista nel bilancio 2021 è stata pari a € 6.800,00 (cap 351/1,2 /3) (2019 5.937,00) (2018 4.824,00) ed è stata mentre i proventi delle sanzioni amministrative per violazioni del codice della strada, rilevate nel territorio del Comune di Ville d'Anaunia nell'esercizio 2021 (cap. 351/2 e 351/3 entrata) accertate al 31 12 2021 ammontano complessivamente ad €. 9.423,10, di cui: €. 6.939,10 sono state riscosse ed €. 2.484,00 sono somme da riscuotere, delle quali una quota sarà accantonata nel Fondo Crediti Dubbia Esigibilità in sede di chiusura dell'esercizio 2021;

ai sensi dell'art. 142, comma 12-quater, del D.Lgs. n.285/1992, il Servizio Finanziario ha provveduto a trasmettere per via informatica al Ministero delle Infrastrutture e dei Trasporti ed al Ministero dell'Interno entro il 31 maggio 2022 apposita relazione che riporta i dati relativi alle sanzioni stradale elevate nell'anno 2021, come disposto dal D.M. del Ministero delle Infrastrutture e dei Trasporti del 30 dicembre 2019.

Nel dettaglio i proventi derivanti dall'accertamento delle violazioni delle norme del codice della strada di cui all'art. 208 comma 1 (ad eccezione delle violazioni dei limiti di velocità di cui all'art.142, comma 12-bis) – sono stati destinati a :

Interventi di sostituzione, ammodernamento, potenziamento, di messa a norma e di manutenzione della segnaletica delle strade di proprietà dell'Ente (art. 208, comma 4, lettera a) € 12.096,05

;

Potenziamento delle attività di controllo e di accertamento delle violazioni in materia di circolazione stradale, anche attraverso l'acquisto di automezzi, mezzi e attrezzature dei propri Corpi di polizia (art. 208, comma 4 lettera b) € 1.230,00; Manutenzione delle strade, installazione, ammodernamento, potenziamento, messa a norma delle barriere e sistemazione del manto stradale, redazione dei PGU. Interventi a tutela degli utenti deboli, educazione stradale nelle scuole di ogni finalità connesse al miglioramento della sicurezza stradale (spese per la manutenzione ordinaria delle strade comunali)€ 11.957,16.

Rispetto alle somme accertate sono rilevati residui attivi in conto competenza per euro 0,00.

Sono state inoltre accertate entrate per euro 1.000,00 per sanzioni amministrative per violazioni diverse a carico di privati e famiglie cap 350/2 di cui riscosse per € 1.000,00 ed euro 134,00 per sanzioni amministrative per violazioni diverse a carico di imprese cap 350/3.

Per quanto riguarda le sanzioni amministrative in materia tributaria a carico delle famiglie (355/2) sono state accertate € 37,81 e riscosse per € 37,81. Per quanto riguarda le sanzioni amministrative in materia tributaria a carico delle imprese (355/3) sono state accertate € 0,00 e riscosse per € 0,00

➤ **Canone patrimoniale di concessione, autorizzazione o esposizione pubblicitaria, e canone per le aree e spazi mercatali istituito con l'art. 1, comma 816 e seguenti della L. 27.12.2019, n. 160**

Il Comune, con deliberazione del Consiglio comunale n. 4 di data 11.02.2021, ai sensi del comma 816 e seguenti dell'art. 1 della L. 27.12.2019, n. 160, ha istituito il Canone patrimoniale di concessione, autorizzazione o esposizione pubblicitaria, approvando il relativo Regolamento e con deliberazione del Consiglio comunale n. 14 del 26.04.2021, ai sensi del comma 837, art. 1 della L. 27.12.2019, n. 160, è stato istituito il canone per le aree e spazi mercatali, ed è stato modificato il Regolamento di cui alla deliberazione del Consiglio comunale n. 4 del 11.02.2021, in modo da avere un unico Regolamento che disciplini il Canone patrimoniale di concessione, autorizzazione o esposizione pubblicitaria e il canone per le aree e spazi mercatali.

Il Canone patrimoniale di concessione, autorizzazione o esposizione pubblicitaria e il canone per le aree e spazi mercatali ha sostituito l'imposta comunale sulla pubblicità e il canone per l'occupazione di spazi ed aree pubbliche.

Tabella 6 Relazione sulla gestione 2021
Entrate extratributarie

Per il nuovo canone è stato istituito il capitolo 476 art. 1, nel quale vengono incassati sia gli introiti per l'occupazione degli spazi mercatali che per l'occupazione di suolo pubblico e il canone relativo all'esposizione pubblicitaria, sia permanente che temporanea.

Nel corso dell'anno 2021, il D.L. 28.10.2020 n. 137 ha stabilito, in più riprese, l'esenzione dal pagamento del canone di cui all'articolo 1, commi 816 e seguenti, della legge 27.12.2019, n. 160, per il periodo 01.01.2021 - 31.12.2021, per le imprese di pubblico esercizio di cui all'articolo 5 della legge 25 agosto 1991, n. 287, titolari di concessioni o di autorizzazioni concernenti l'utilizzazione del suolo pubblico e per i titolari di concessioni o di autorizzazioni concernenti l'utilizzazione temporanea del suolo pubblico per l'esercizio del commercio su aree pubbliche.

L'entrata è stata accertata sul capitolo 476 art. 1 ammonta ad Euro 24.611,50 e riscossa per Euro 23.807,00.

A partire dall'anno 2021, il canone per l'occupazione di spazi ed aree pubbliche è stato abrogato e sostituito con canone patrimoniale di concessione, autorizzazione o esposizione pubblicitaria.

· ATTIVITA' DI RECUPERO SOMME ENTRATE PATRIMONIALI ANNI PREGRESSI

Durante l'anno 2021 è stata effettuata attività di recupero per gli anni pregressi e per l'anno 2021, delle somme non ancora rimosse relative alle entrate comunali patrimoniali derivanti dal Servizio idrico integrato, Servizio cimiteriale, Servizio mensa scolastica ed Servizio Asilo nido, per i quali viene emessa fattura.

In particolare relativamente ai mancati versamenti delle fatture sono stati emessi gli avvisi di accertamento esecutivo come stabilito dal comma 792 e seguenti della Legge di Bilancio 2020, n. 160/2019.

Nel prospetto sotto riportato, per ogni tipologia di entrata, viene indicato l'ammontare totale degli importi richiesti e delle somme rimosse.

TIPO ENTRATA	ANNO	IMPORTO RICHiesto	IMPORTO RISCOSSO
SERVIZIO IDRICO INTEGRATO	DIVERSI	Euro 19.671,37	Euro 11.316,82
SERVIZIO CIMITERIALE	DIVERSI	Euro 811,76	Euro 811,76
SERVIZIO MENSA	DIVERSI	238,92	238,92
SERVIZIO ASILO NIDO	DIVERSI	851,71	851,71

Inoltre relativamente alle fatture del Servizio idrico integrato consumi 2019, con scadenza 15.02.2020 sono stati emessi solleciti di pagamento regolarmente notificati, per un importo complessivo pari ad Euro 13.521,42, di cui rimossi Euro 3.943,97.

➤ INTERESSI ATTIVI

La voce contenuta nella tipologia 3 03 riporta gli interessi attivi.

La previsione definitiva complessiva nel bilancio 2020 è pari a € 16.767,00 ed è stata accertata per € 12.140,84 e riscossa per € 10.880,60. Gli interessi attivi maturati sulle giacenze di cassa presso il Tesoriere comunale sono state accertate per euro 9.974,71 (2019 14.607,29 nel 2018 11.914,94; nel 2017 10.724,43; nel 2016 euro 12.732,94). La differenza è dovuta al nuovo contratto di tesoreria con decorrenza 1.07.2020 che prevede interessi attivi molto più bassi rispetto al precedente contratto.

➤ UTILI NETTI DI AZIENDE SPECIALI E PARTECIPATE, DIVIDENDI DI SOCIETA'

La voce contenuta nella tipologia 400: "Altre entrate da redditi da capitale" riporta gli utili da aziende speciali, partecipate ed i dividendi di società.

La previsione definitiva nel bilancio 2021 € **58.044,35**

ed è stata riscossa per € 57.275,85

Si espone l'andamento del risultato di esercizio degli ultimi anni

Tabella 6 Relazione sulla gestione 2021
Entrate extratributarie

Società/Ente	Risultato d'esercizio 2017	Risultato d'esercizio 2018	Risultato d'esercizio 2019	Risultato d'esercizio 2020 comunicato nel 2021	Risultato d'esercizio 2021 consultato online
DOLOMITI ENERGIA HOLDING S.P.A.	51.507.553	40.623.148	36.485.138	53.000.67	45.298.156
TRENTINO DIGITALE S.P.A.	892.950	1.595.918	1.191.222	988.853	1.085.552
PRIMIERO ENERGIA S.P.A.	441.268	4.702.971	3.133.026	1.903.208	16.878.249
AZIENDA INTERCOMUNALE ROTAIANA A.I.R. S.P.A.	1.146.851	1.167.210	1.454.933	1.537.693	

Andamento dei dividendi percepiti dal comune di Ville d'Anaunia negli ultimi esercizi (cap 465 466 468)

Società/Ente	Dividendo erogato nell'esercizio 2017	Dividendo erogato nell'esercizio 2018	Dividendo erogato nell'esercizio 2019	Dividendo erogato nell'esercizio 2020	Dividendo erogato nell'esercizio 2021
DOLOMITI ENERGIA HOLDING S.P.A.	283,50	283,50	364,50	364,50	405,00
TRENTINO DIGITALE SPA (INFORMATICA TRENTINA S.P.A.)	0,00	0,00	0,00	261,03	216,69
PRIMIERO ENERGIA S.P.A.	0,00	0,00	6.483,00	4.322,00	3.241,50
AZIENDA INTERCOMUNALE ROTAIANA A.I.R. S.P.A. TRENTINO RISCOSSIONI S.P.A.	44.948,00	44.948,00	44.948,00	53.228,00 167,90	53.228,25 184,41

➤ **PROVENTI DEI SERVIZI**

Il dettaglio degli accertamenti rileva le seguenti entrate:

➤ **PROVENTI DEI SERVIZI**

Il dettaglio degli accertamenti rileva le seguenti entrate:

- Rimborso quote mensa per la scuola dell'infanzia di Rallo euro 18.814,72; (cap 361)
- Proventi del servizio di asilo nido per rette di frequenza euro 132.935,04; (cap 369)
- Concorso per le spese di gestione palestra scolastica di Tuenno euro 962,58 (cap 410/3);

Tabella 6 Relazione sulla gestione 2021
Entrate extratributarie

- Proventi dei servizi cimiteriali euro 300,00 (2018 euro 490,00 - 2017 euro 10.600,00);
- Rimborso dall'Ente gestore della tariffa di igiene ambientale dei costi di spazzamento strade euro 88.062,08.

	Entrate/Accertate 2021	Spese/Impegnate 2021	% di copertura 2018	% di copertura 2019	% di copertura 2020	% di copertura 2021
Servizi a domanda individuale: asilo nido133/8 369E 1920U	393.351,74	429.621,97	92,50	94,00	89,03	91,56,00
Servizi indispensabili: Servizio idrico integrato	227.449,17	216.240,26	110,76	110,93	102,97	105,18
Servizi produttivi	0,00	0,00	0,00	0,00	0,00	0,00
Totale	620.800,91	645.862,23	102,82	101,71	98,48	102,66

In merito alle entrate accertate dei servizi pubblici indispensabili, si osserva:

I dati sopra riportati si riferiscono alla gestione del servizio idrico integrato con percentuali di copertura del servizio così distinte:

✓ Acquedotto **99,86%** (2020 109,86% - 2019 105,07% - 2018 107,57% - 2017 111,08%) - Entrate correnti euro **145.602,65** (2020 -146.884,98 2019 euro 153.628,36 -2018 euro 151.664,85 - 2017 euro 162.703,42) - Uscite euro **145.854,40** (2020 133.706,03 - 2019 euro 146.211,76 - 2018 euro 140.983,27 - 2017 euro 146.479,26);

✓ Fognatura 110,63 % (2020 131,20% 2019 97,92% - 2018 120,75% - 2017 122,82%) - Entrate correnti euro 81.846,52 (2020 75.773,41 -2019 euro 59.656,26 - 2018 euro 58.147,03 - 2017 euro 63.178,74) - Uscite euro 70.385,86 (2020 57.752,33 2019 euro 60.923,06 - 2018 euro 48.156,30 - 2017 euro 59.333,68)

➤ PROVENTI DEI BENI DELL'ENTE

Sono, infine, da segnalare alcune entrate che rivestono particolare interesse per l'entità della somma.
In particolare:

Produzione energia elettrica centrali idroelettriche S.Emerenziana 1 e 2													
ANNO	GEN	FEB	MAR	APR	MAG	GIU	LUG	AGO	SET	OTT	NOV	DIC	Totale
2017	340.514	199.387	166.702	47.511	140.454	148.258	113.415	116.731	263.039	338.449	338.325	356.291	2.569.076
2018	318.852	233.823	291.426	565.164	971.626	940.721	450.040	269.855	498.626	275.936	675.965	843.268	6.335.302
2019	435.116	283.066	279.140	622.976	937.957	923.024	851.023	425.694	469.067	482.842	824.853	947.069	7.481.827
2020	662.833	435.354	429.519	499.965	945.593	920.114	807.174	548.412	896.168	934.514	927.516	925.107	8.932.269
2021	652.035	559.729	556.666	491.781	928.444	929.301	943.701	817.632	293.555	682.623	622.379	479.855	7.957.701

Importi accertati al cap 440/01 per produzione energia elettrica centrali S.Emerenziana 1 e 2													
ANNO	GEN.	FEB.	MAR.	APR.	MAG.	GIU.	LUG.	AGO.	SET.	OTT.	NOV.	DIC.	TOTALE
2017	17.400,31	9.177,99	6.230,42	1.669,21	4.687,76	3.291,34	2.517,82	2.591,43	5.363,23	8.362,44	7.285,13	7.929,27	76.506,35
2018	16.442,13	11.207,66	10.326,19	12.945,06	18.403,94	17.806,41	8.861,03	5.737,85	12.294,08	6.745,38	15.252,17	18.067,44	154.089,34
2019	15.627,64	8.736,37	7.549,22	12.584,58	17.616,76	15.502,68	14.971,16	6.429,93	7.844,64	8.361,88	13.660,39	13.660,05	142.545,30
2020	19.364,13	9.707,89	7.771,95	7.007,07	11.454,89	11.736,12	10.273,37	7.062,67	14.363,69	13.295,74	14.832,30	16.761,26	143.631,08
2021	21.316,26	14.589,05	12.065,76	11.085,29	20.855,95	23.560,46	31.742,60	28.667,71	15.303,03	50.095,55	46.819,18	46.031,74	322.132,58

Si evidenzia che il G.S.E. ha richiesto il **rimborso** dei maggiori ricavi dell'energia elettrica ceduta nel periodo da ottobre 2021 a febbraio 2022, per la differenza tra la tariffa incentivante ed il prezzo zonale orario di cui al D.M. del 23 giugno 2016, relativamente al contratto FER101062.

Tabella 6 Relazione sulla gestione 2021
Entrate extratributarie

Produzione energia elettrica e ricavi impianti fotovoltaici e idroelettrici					
IMPIANTO	KWH	RID	CONTO ENERGIA	SSP e SSA	TOTALE
CENTRALE RIO PAGLIA	1.076.833	104.330,95			104.330,95
CENTRALINA ACQUEDOTTO TASSULLO	71.139	11.128,33			11.128,33
CENTRALINA ACQUEDOTTO NANNO	10.557	2.322,53			2.322,53
IMPIANTO FOTOVOLTAICO CASERMA VVFF TUENNO	6.454		3.101,36	156,16	3.257,52
IMPIANTO FOTOVOLTAICO SCUOLA MATERNA RALLO	10.428		5.458,45	184,00	5.642,45
IMPIANTO FOTOVOLTAICO MUNICIPIO NANNO	10.676		5.681,50	431,39	6.112,89
IMPIANTO FOTOVOLTAICO CENTRO ANZIANI TASSULLO	3.988		1.705,19	491,35	2.196,54
IMPIANTO FOTOVOLTAICO BOCCIODROMO TUENNO	16.964		7.269,79		7.269,79
IMPIANTO FOTOVOLTAICO PALESTRA TUENNO	94.590		21.339,53	4.941,52	26.281,05
IMPIANTO FOTOVOLTAICO PALESTRA TASSULLO				1.066,69	1.066,69
IMPIANTO FOTOVOLTAICO SCUOLA MATERNA RALLO					0,00
		117.781,81	44.555,82	7.271,11	169.608,74

- Ricavi "incentivo GRIN" ex certificati verdi relativo alla produzione delle centrali di S. Emerenziana **euro 22.670,83**;
- Tariffe incentivanti di cui al D.M. 06.07.2012 Centrale di S. Emerenziana 1 - art. 4.3 convenzione FER101062 **euro 17.197,70**;

Per quanto riguarda il legname dal 26 09 2021 l'Asuc frazione di Tuenno è subentrata nella gestione dei beni gravati da uso civico e pertanto il legname afferente alla stessa frazione è venuto a mancare nel bilancio del comune di Ville d'Anaunia.

- Proventi dalla vendita di legname uso commercio con una previsione definitiva nel bilancio 2021 di 67.500,00 ed è stata accertata per **euro 67.316,56** (Progetti di taglio 2017) (2020 euro 57.200,00, 2019 euro 2.987,29 - 2018 euro 148.977,89 - 2017 euro 264.619) e riscossa per euro **67.316,56**;(505/1)
- Proventi dalla vendita di legname uso interno e sorti legna con una previsione definitiva nel bilancio 10.000,00 ed è stata accertata per **5.385,57** 2021 (2020 euro 14.153,89, 2019 euro 9.068,50 - 2018 euro 11.724,00 - 2017 euro 17.105,86) e riscossa per euro 14.073,89;
- Gestione del servizio di trasporto urbano con bus navetta di tipo turistico in Val di Tovel euro 0,0;
- Sovracconone derivazione acque per scopo idroelettrico – canoni rivieraschi con una previsione definitiva nel bilancio 2021 di **euro 65.619** ed è stata accertata per 62.641,11 (2020 62.913,41, 2018 euro 61.656,50 - 2017 euro 59.123,12) e riscossa per euro 61.048,52;
- Canoni di concessione del servizio gas per **euro 5.812,29** (2020 euro 5.629,08, 2019 euro 6.737,28 - 2018 euro 6.155,05 - 2017 euro 6.126,22).

Tabella 7 relazione sulla gestione 2021 Rendiconto 2021
Contratti di concessione e locazione in essere

ELENCO CONTRATTI DI CONCESSIONE E LOCAZIONE IN ESSERE										
Tipologia	EX COMUNE	IMMOBILE	ADIBITO A	USATO DA	IMPORTO CONTRATTO	aggiornamento ISTAT	PREVISIONE A BILANCIO 2022	CAPITOLO	SCADENZA CONTRATTO	NOTE
locazione	NANNO	P. ed. 37 P.M. 9 e p. ed. 38 P.M. 1 C.C. Nanno - sito in Nanno - Piazza di San Biagio, 3	PUBBLICO ESERCIZIO (BAR)	LEO BROTHERS di Cecilia e Gabriele Leonardi S.n.c.	4.200,00	75% variazione ISTAT	4.200,00	492	24/08/2026	Delibera G.C. n. 210/2018 contratto Rep. n. 11/2018
locazione	NANNO	P.ed. 298 in C.C. Nanno - frazione Portolo - Via di San Tomaso	NEGOZIO ALIMENTARI	FAMIGLIA COOPERATIVA VAL DI NON	COMODATO GRATUITO LEGGE MULTISERVIZI					Dopo il primo contratto non è stato più rinnovato anche se tacitamente rinnovato
locazione	NANNO	Primo piano dell'edificio contraddistinto dalla p.ed. 7 P.M. 3 c.c. Nanno.	Musicoterapia	Servizi Culturali Val di Non e di Sole C. Etcher - CLES	COMODATO GRATUITO					scaduto nel 2015 da rinnovare
locazione	NANNO	Casetta polifunzionale in loc. Teglia "Balta al Rocol" sita sulla p.f. 1671 C.C. Nanno, di proprietà comunale	perseguimento delle finalità istituzionali	PRO LOCO NANNO	100,00		100,00	490		Atti privati 282/2022 dd. 27/04/2022. Otto anni dalla sottoscrizione del contratto
concessione	TASSULLO e NANNO	P.f. 36 C.C. Tassullo II - P.f. 1 e 2 C.C. Tassullo III - p.ed. 1 e 2 C.C. Tassullo III (di proprietà del Comune di Tassullo) e p.f. 4274 C.C. Cles di proprietà del Comune di Nanno)	MALGA, CASEIFICIO E ALPE (PER PASCOLO)	PECORARO CAMILLA subentro AZIENDA AGRICOLA KILOMETRO ZERO.COM	52.567,00		52.567,00	493/1	17/07/2022	Delibera G.C. 102 - 14.05.2021 Contratto Atti Pubblici di Reportorio n. 2 del 18 luglio 2017 della durata di anni 5.
concessione	TASSULLO	Locali situati al secondo piano del centro diurno anziani da destinare ad ambulatori medici - p.ed. 266 C.C. Tassullo I	Ambulatori Medici	n. 6 medici	8.688,94	ISTAT mese riferimento aprile	8.688,94	742	27/04/2022	Delibera n. 106 di data 26/04/2017. Atti privati n. 65 di data 28/04/2017.
concessione	TASSULLO	Locali siti al piano interrato della p.ed. 112/2 sub. 5 C.C. Tassullo I	sede SAT - sezione Rallo	SAT	COMODATO GRATUITO				13/08/2024	Delibera G.C. n. 189 dd. 18/09/2019 Rep. 171 ATTI PRIVATI
concessione	TASSULLO	Locali situati a piano terra della p.ed. 450 C.C. Tassullo I per attività di multiservizi	Famiglia Cooperativa Val di Non - società cooperativa	Famiglia Cooperativa Val di Non - società cooperativa	COMODATO GRATUITO				31/03/2026	Delibera G.C. n. 89 dd. 20/04/2021 rinnovo per il periodo 14.03.2021 31.03.2026 richiamato contratto REP. 1435/2008 Tassullo
locazione	TASSULLO	Malghetto di Tassullo p.ed. 28 C.C. Tassullo II		Pro Loco Tassullo	100,00		100,00	490	22/12/2023	Delibera C.C. di Tassullo n. 35 di data 30/11/2015 -contratto di concessione Rep. 75/2015 atti privati
locazione	TASSULLO	Affitto ufficio postale presso ex Municipio di Tassullo	UFFICI POSTALI	POSTE	10.003,68	si	10.021,80	490		delibera GC 192/1993 di data 22/09/1993 di Tassullo contratto Rep. 3921 di data 30/10/1993
locazione	TASSULLO	Appartamento lato ovest posto al primo piano dell'edificio ex I.T.L. sito in Via di Campo n. 9, p.ed. 451, sub B, C.C. Tassullo	progetto di "terza accoglienza"	ASSOCIAZIONE CENTRO ASTALLI TRENTO ONLUS	3.600,00	no	300,00+ 2.400,00	494	31/03/2021 28/02/2022 31/10/2022	Durata semestrale 1/11/2020 - 31/04/2021 con possibile rinnovo con atto della Giunta comunale. DGC n. 182/2020 date modificate per sottoscrizione contratto - Proroga delibera GC n. 88 dd. 20.04.2021 ulteriore proroga v. di delibera GC n. 12 dd. 10.02.2022 (dal 1.03 al 31.10.2022)
Concessione	TASSULLO	Locali punto vendita in fraz. Rallo - p.ed. 285 C.C. Tassullo	Cooperativa	F.C. ANAUNIA	COMODATO GRATUITO				22/06/2026	Contratto di comodato Rep. 309/2006 di data 23/06/2006 ex Tassullo - scad. 20 anni
locazione	TASSULLO	Ambulatorio medico c/o biblioteca in fraz. Rallo in C.C. Tassullo I e relative pertinenze	Ambulatori Medici	Diversi medici	COMODATO GRATUITO					scaduto da rinnovare
locazione	TASSULLO	locali siti a piano terra della p.ed. 112/2 sub 1 C.C. Tassullo I	sede Pro Loco di Tassullo	Pro Loco di Tassullo	COMODATO GRATUITO					scaduto il 12/11/2019 da rinnovare
locazione	TASSULLO	Locale situato al II° piano della Casa Popolare di Pavillo	Moto Club Rallo	Moto Club Rallo	COMODATO GRATUITO					Scaduto da rinnovare (delibera GC n. 26 dd. 02/03/2011 contratto Rep. n. 22/2015 atti privati)
locazione	TASSULLO	Bar con annessa sala al piano terra edificio p.ed. 220/1 C.C. Tassullo I fraz. Pavillo piazza Don Giovanni Giuliani, 13	Bar	MAGA ADRIANA	4.087,00	ISTAT 75%	4.087,00	492	14/06/2021	Delibera G.C. 36 di data 19/06/2020. Contratto Rep. n. 197/2020 Atti Privati.
locazione	TASSULLO	locali situati al primo e al secondo piano dell'immobile di proprietà comunale denominato CENTRO DIURNO E SERVIZI PER ANZIANI - P.ED. 266	centro diurno servizi per anziani	SAD	COMODATO GRATUITO				31/12/2030	Atti privati n. 74/2015 Tassullo.
concessione	TASSULLO - TUENNO	Canone di concessione della p.f. 5/1 C.C. Tassullo di mq 5.715,0 interessato dal Piano di riordino e bonifica in località Valgrande a far data dal 26/09/2021	Coltivazioni biologiche		-		3.200,00	489/1		Canone di concessione previsto nel bilancio 2019 - 2021 a decorrere dall'esercizio 2020. Importo modificato per subentro ASUC
concessione	TUENNO	Concessione in uso alla società semplice "Tovel Peller Vita" della malga Culmei e le relative pertinenze per le stagioni di alpeggio 2014-2023.	Malga	TOVEL PELLER VITA DI GIULIANI GIOVANNI & C. SOC. SEMPLICE AGRICOLA	500,00	si	500,00	480	31/12/2023	Delibera G.C. n. 182 di data 3.12.2013 Rep. 451 atti privati di data 02.01.2014
concessione	TUENNO	P.f. 2199 in T.T. 249 C.C. Tuenno	RETE DI TELEFONIA RADIOMOBILE G.S.M.	VODAFONE OMNITEL N.V. Ora INWIT azienda soggetta a Split dal 26.09.2021 in gestione ASUC				481	30/06/2019	
concessione	TUENNO	Affitto di mq. 13 della p.f. 3192/1 Tuenno, terreno comunale gravato da uso civico in località Tovel (chiosco ingresso lago)	Chiosco Vendita Souvenir	Valentini Armanda dal 26.09.2021 in gestione ASUC				482		
concessione	TUENNO	Locali situati al primo ed al secondo piano dell'immobile Centro diurno e Servizi per anziani p.ed. 408/1 C.C. Tuenno	Centro socio educativo territoriale "Open", servizio rivolto ai minori e servizio di residenza leggera rivolto a persone dai 18 ai 64 anni e/o agli over 65 anni	Kaleidoscopio	COMODATO GRATUITO				20/09/2030	Delibera GC 2020/188 - Rep. 213 ATTI PRIVATI.
concessione	TUENNO	Locali situati al piano seminterrato dell'immobile Centro diurno e Servizi per anziani p.ed. 408/1 C.C. Tuenno	Banda Comunale di Tuenno	Banda Comunale di Tuenno	COMODATO GRATUITO					
concessione	TUENNO	p.ed. 562 p.m. 1 piano terra in C.C. Tuenno	Centro educativo e ludoteca	PICCOLE IMPRONTE SUBENTRO CONTRATTO IL SOLE SOC. COOP.	COMODATO GRATUITO		1.500,00	727	31/12/2024	Delibera n. 28 dd. 11/12/2019 Rep. 232/2021 ATTI PRIVATI - Euro 1.500,00 rimborso spese condominiali
concessione	TUENNO	Locali al piano seminterrato dell'edificio centro servizi per anziani in C.C. Tuenno	Ambulatori Medici	dr. Galuppi Alberto dr.sa Boldrin Gloria Rachele					31/12/2021	Delibera G.C. n. 292 dd. 19/12/2019 Rep. 194 ATTI PRIVATI
concessione	TUENNO	Locali al piano seminterrato dell'edificio centro servizi per anziani in C.C. Tuenno	Ambulatori Medici	d.sa Peder Jessica	1.000,00	mese riferimento febbraio (100%)	1.000,00		21/02/2024	Delibera G.C. 2021/18 - Rep. 1446 ATTI PRIVATI - durata dal 22.02.2021 al 21.02.2024
concessione	TUENNO	Locali al piano seminterrato dell'edificio centro servizi per anziani in C.C. Tuenno	Ambulatori Medici	d.sa Luoni Giovanna	3.600,00		3.600,00		31/12/2022	Delibera G.C. 2021/286 - Rep. 271 ATTI PRIVATI - durata dal 01/01/2022 al 31/12/2022
concessione	TUENNO	Locali siti al primo piano della p.ed. 507 C.C. Tuenno	Federazione Trentina delle Pro Loco e loro Consorzi	Federazione Trentina Pro Loco	COMODATO GRATUITO				31/12/2024	Delibera G.C. 2018/215 - Rep. 130 ATTI PRIVATI durata dal 01.01.2019 al 31.12.2024
concessione	TUENNO	Locali ex caserma Vigili del Fuoco Tuenno PM 1 sub 4 p.ed. 176/2	uffici ASUC	ASUC	720,00				31/12/2025	