

**COMUNE DI  
VILLE D'ANAUNIA**

# **RELAZIONE SULLA GESTIONE 2019**

**(Relazione al rendiconto)**





# INDICE

Presentazione	1
Contenuto e logica espositiva	2
Rispetto del contenuto obbligatorio - parte 1	4
Rispetto del contenuto obbligatorio - parte 2	8
<b>Risultati finanziari d'esercizio</b>	
Programmazione ed equilibri finali di bilancio	12
Commento	13
Risultato di amministrazione	27
Commento	28
Risultato di gestione	30
Risultato di cassa	31
<b>Situazione contabile a rendiconto</b>	
Gestione delle entrate di competenza	32
Gestione delle uscite di competenza	33
Finanziamento del bilancio corrente	34
Finanziamento del bilancio investimenti	35
Commento	36
Ricorso al fpv e all'avanzo di esercizi precedenti	37
Formazione di nuovi residui	38
Smaltimento di residui precedenti	39
Commento	40
Scostamento dalle previsioni iniziali	42
<b>Gestione delle entrate per tipologia</b>	
Entrate tributarie	43
Commento	44
Trasferimenti correnti	46
Commento	47
Entrate extratributarie	54
Commento	55
Entrate in conto capitale	60
Commento	61
Riduzione di attività finanziarie	65
Accensione di prestiti	66
Commento	67
Anticipazioni	68
Commento	69
<b>Gestione della spesa per missione</b>	
Previsioni finali delle spese per missione	70
Previsioni finali per funzionamento e investimento	71
Impegni finali delle spese per missione	72
Impegni per funzionamento e investimento	73



Pagamenti finali delle spese per missione	74
Pagamenti per funzionamento e investimento	75
Stato di realizzazione delle spese per missione	76
Grado di ultimazione delle missioni	77
<b>Stato di attuazione delle singole missioni</b>	
Servizi generali e istituzionali	78
Giustizia	79
Ordine pubblico e sicurezza	80
Istruzione e diritto allo studio	81
Valorizzazione beni e attiv. culturali	82
Politica giovanile, sport e tempo libero	83
Turismo	84
Assetto territorio, edilizia abitativa	85
Sviluppo sostenibile e tutela ambiente	86
Trasporti e diritto alla mobilità	87
Soccorso civile	88
Politica sociale e famiglia	89
Tutela della salute	90
Sviluppo economico e competitività	91
Lavoro e formazione professionale	92
Agricoltura e pesca	93
Energia e fonti energetiche	94
Relazioni con autonomie locali	95
Relazioni internazionali	96
Fondi e accantonamenti	97
Debito pubblico	98
Commento	99
Anticipazioni finanziarie	100
Commento	101
Commento	102

## Presentazione

*L'ordinamento degli enti locali, nella stesura più recente, ha ribadito il ruolo del Consiglio come organo di verifica sull'andamento della fase operativa della programmazione a suo tempo deliberata con l'approvazione del Dup. Questo tipo di riscontro è effettuato anche in sede di rendiconto dato che, secondo quanto previsto dal testo unico degli enti locali, "la relazione sulla gestione è un documento illustrativo della gestione dell'ente nonché dei fatti di rilievo che si sono verificati dopo la chiusura dell'esercizio e contiene ogni altra eventuale informazione utile ad una migliore comprensione dei dati contabili" (Decreto legislativo n.267/00, art.231/1).*

*La valutazione sui risultati finali di gestione e quella sullo stato di realizzazione finale dei programmi, questi ultimi intesi non solo come componente della struttura contabile (missioni articolate in programmi) ma come parte integrante del programma politico-attuativo, sono elementi importanti che vanno a caratterizzare il sistema più vasto del controllo sulla gestione. La verifica di origine politica, infatti, è talvolta accompagnata anche da un controllo prettamente tecnico, come quello messo in atto dal sistema generale di controllo interno che, tra le proprie competenze, deve "valutare l'adequatezza delle scelte compiute in sede di attuazione dei piani, dei programmi e degli altri strumenti di determinazione dell'indirizzo politico, in termini di congruenza tra i risultati conseguiti e gli obiettivi predefiniti (...)" (D.Lgs.267/00, art.147/2).*

*È solo il caso di accennare che anche la parte introduttiva del documento unico di programmazione, seppure in una prospettiva che era giustamente rapportata alle reali dimensioni demografiche dell'ente, già tendeva a costituire un'iniziale base informativa su cui poi si è andato ad innestarsi, a fine esercizio, il riscontro sulla concreta realizzazione dell'originaria capacità di pianificare. È proprio per questo motivo che la sezione operativa del DUP, secondo la definizione attribuita dal principio contabile, aveva lo scopo di "costituire il presupposto dell'attività di controllo strategico e dei risultati conseguiti dall'ente, con particolare riferimento allo stato di attuazione dei programmi nell'ambito delle missioni" (punto 8.2/c).*

*Il presente adempimento viene quindi a collocarsi, in sequenza logica oltre che temporale, dopo l'approvazione del documento unico di approvazione (DUP) di inizio esercizio e la Ricognizione sullo stato di attuazione dei programmi di metà anno. Con questo documento, in particolare, l'Amministrazione tende a rafforzare la percezione della nostra collettività sull'importanza delle azioni compiute dall'ente per dare, allo stesso tempo, la giusta visibilità ad un'attività che ha visto all'opera nel corso dell'esercizio l'intera struttura. Tramite l'impegno profuso, infatti, una parte significativa degli obiettivi perseguiti sono stati tradotti in altrettanti risultati, un esito il cui grado di apprezzamento è lasciato in questo momento alla libera valutazione del cittadino. Con questa Relazione, esposta in un formato ed una modalità che si ritiene sia moderna e accattivante, oltre che rispettosa dei dettami di legge, abbiamo così voluto tenere fede all'impegno di stabilire un rapporto più diretto con i cittadini, basato sulla trasparenza e sulla partecipazione, in modo da consentire a chiunque di cogliere la dimensione strategica delle scelte adottate.*

*Porre concretamente al centro dell'attenzione i destinatari degli interventi di un'amministrazione pubblica significa anche dare conto del proprio operato in modo trasparente e riscoprire così il senso della propria azione.*

*Il Sindaco*



## Contenuto e logica espositiva

### Relazione sulla gestione e volontà del legislatore

Il contenuto della relazione sulla gestione ha una valenza di carattere generale. La volontà espressa dal legislatore è chiara e tende a mantenere un costante rapporto dialettico tra il consiglio comunale e la giunta, favorendo così un riscontro sul grado di realizzazione dei programmi originariamente previsti ed espressi, a livello contabile, dall'aggregato che li contiene per omogeneità di funzione, e cioè la Missione. Allo stesso tempo, il consiglio verifica che l'attività di gestione non si sia estesa fino ad alterare il normale equilibrio delle finanze comunali. L'attività di spesa, infatti, non può prescindere dalla reale disponibilità di risorse. In questo contesto si inserisce l'importante norma che prevede l'esposizione al principale organo collegiale di un vero e proprio bilancio di fine esercizio. La possibilità di valutare l'esito finale dell'originaria attività di programmazione non è solo concessa dall'ordinamento degli enti locali, ma anzi, è incentivata.

### Consuntivo e risultati finanziari

La prima parte della relazione, denominata "*Programmazione ed equilibri finali di bilancio*", ha lo scopo di verificare, ad esercizio ormai chiuso, il mantenimento dell'equilibrio nella programmazione, e cioè la corrispondenza tra stanziamenti definitivi di competenza in entrata (risorse previste) con il fabbisogno stimato in spesa (impieghi programmati), dando maggiore risalto ai due principali aggregati di bilancio, e cioè il comparto corrente e gli investimenti. Gli argomenti della sezione individuano poi i risultati conseguiti a rendiconto, con il risultato complessivo di amministrazione (competenza e residui) e il saldo della gestione, ossia il risultato ottenuto nel versante della sola competenza. L'ultimo argomento trattato estende l'osservazione sui movimenti di cassa, dove le riscossioni ed i pagamenti effettuati nell'esercizio hanno contribuito, insieme all'eventuale giacenza iniziale di cassa, a formare il saldo conclusivo di tesoreria.

### Contabilità finanziaria e rendiconto

La terza parte del documento, denominata "*Situazione contabile a rendiconto*", approfondisce l'analisi già sviluppata nel punto precedente per osservare l'andamento delle entrate e delle uscite di competenza. Sono inoltre sviluppate delle tematiche di particolare interesse, come il finanziamento del bilancio di parte corrente e di quello in conto capitale risultante a rendiconto, il ricorso a mezzi finanziari provenienti da esercizi precedenti, come l'avanzo e il fondo pluriennale vincolato, e la dinamica nella gestione dei residui. Riguardo a quest'ultimo aspetto, sarà monitorato sia l'andamento dei vecchi residui, con il relativo tasso di smaltimento, che la formazione di nuovi residui provenienti dalla competenza. L'ultimo aspetto sviluppato in questa sezione della relazione riguarderà lo scostamento dalle previsioni iniziali, visto come un indice del grado di attendibilità delle previsioni di entrata e di uscita ipotizzate nella frase di programmazione (DUP).

### Andamento delle entrate

La sezione denominata "*Gestione delle entrate per tipologia*" sviluppa le tematiche relative ai soli movimenti delle entrate, dove le previsioni finali (stanziamenti) sono accostati ai corrispondenti accertamenti (crediti) e movimenti di cassa (riscossioni). Le informazioni contabili abbracciano ciascun titolo di entrata con le diverse tipologie che lo compongono. Sono prese in considerazione, pertanto, le entrate di natura tributaria, i trasferimenti in conto gestione, le entrate extra tributarie, le riduzioni di attività finanziarie, le accensioni di prestiti, le anticipazioni di cassa e, infine, i servizi per conto di terzi. Particolare attenzione merita l'osservazione del grado di accertamento e del tasso di riscossione, visti come la percentuale della previsione di entrata che si è tradotta in credito, o del credito stesso in incasso. Lo scostamento tra la previsione ed il rispettivo accertamento indica, infine, quanto della previsione di bilancio non si sia effettivamente realizzata.

### Gestione della spesa per missione

In questa sezione del documento, denominata "*Gestione della spesa per missione*", l'attenzione si concentra sul solo versante delle uscite e, in modo specifico, sulla struttura del bilancio composto da missioni poi articolate, ma solo a livello più operativo, in singoli programmi. Viene quindi offerto un quadro d'insieme sui dati contabili della spesa per missione, dando quindi un adeguato risalto allo scostamento che si è verificato tra le previsioni finali e la spesa effettivamente impegnata. In questa prospettiva, si rende così disponibile un quadro attendibile di informazioni sullo stato di realizzazione dei procedimenti di spesa attivati dall'apparato tecnico. L'osservazione si sposta, infine, sul grado di ultimazione dei pagamenti, visti come un indicatore sull'avvenuto completamento dell'intervento previsto. Il tutto, in un'ottica che legge questi fenomeni solo nel loro insieme (elenco delle missioni) mentre l'analisi di dettaglio è sviluppata in un'altra sezione.

### Stato di attuazione delle singole missioni

La relazione al rendiconto, nella sezione denominata "*Stato di attuazione delle singole missioni*", abbandona la visione d'insieme e pone invece lo sguardo sulle singole missioni, analizzandone lo stato di realizzazione e il grado di ultimazione, oltre che la loro composizione contabile. Di ogni missione è posta in evidenza sia la componente finanziaria della spesa corrente che quella di parte investimento, fornendo una chiave di lettura dello stato di avanzamento della missione articolata in programmi che non è più, come nel punto precedente, a carattere cumulativo. In questa ottica, è posto in risalto l'andamento della gestione (uscite di parte corrente) separandola dalla componente degli investimenti (uscite in C/capitale). I due comparti, infatti, hanno tempi di realizzazione e regole completamente diverse, tali da rendere poco significativa la visione cumulativa. Per ciascuna di esse è individuata anche la composizione contabile.

### Risultati economici e patrimoniali d'esercizio

La contabilità finanziaria, che costituisce il sistema contabile principale e fondamentale per fini autorizzatori e di rendicontazione dei risultati della gestione finanziaria, è affiancato da un'ulteriore contabilità di supporto. La

contabilità economico patrimoniale, infatti, ha lo scopo di rilevare i costi (oneri) ed i ricavi (proventi) derivanti dalle transazioni poste in essere dalla pubblica amministrazione. L'ultima sezione della relazione, denominata *"Risultati economici e patrimoniali d'esercizio"*, estende quindi l'attenzione su taluni aspetti che riguardano proprio la lettura economica dei fatti di gestione manifestati nell'esercizio e che hanno comportato, tramite la formazione di costi e ricavi, una modifica sostanziale nella composizione del patrimonio comunale. La variazione di ricchezza, prodotta dalla differenza tra ricavi e costi delle gestioni caratteristica, finanziaria o straordinaria, quindi, ha generato una differenza nel patrimonio netto degna di approfondimento.

## Rispetto del contenuto obbligatorio - Parte 1

### Norme di riferimento

Il contenuto obbligatorio della Relazione sulla gestione è previsto da un sistema articolato di provvedimenti, e precisamente: il Testo unico sugli enti locali (D.Lgs. 267/00); l'Armonizzazione contabile (D.Lgs. 118/11); i Principi generali o postulati (allegato n.1 al D.Lgs.118/11); il Principio contabile applicato sulla programmazione (allegato n.4/1 al D.Lgs. 118/11); il Principio contabile applicato sulla contabilità finanziaria (allegato n.4/2 al D.Lgs. 118/2011); il Principio contabile applicato sulla contabilità economico patrimoniale (Allegato 4/3 al D.Lgs.118/2011). Questo documento rispetta fedelmente le prescrizioni previste da queste norme.

Di seguito, partendo dalle prime due norme richiamate, riporteremo gli obblighi normativi (riferimento e contenuto) con le corrispondenti considerazioni dell'ente.



### Testo unico sugli enti locali (D.Lgs. 267/00)

[D.Lgs.267/00, art.231/1]

**Relazione sulla gestione (richiamo normativo).** La relazione sulla gestione è un documento illustrativo della gestione dell'ente, nonché dei fatti di rilievo verificatisi dopo la chiusura dell'esercizio, contiene ogni eventuale informazione utile ad una migliore comprensione dei dati contabili, ed è predisposto secondo le modalità previste dall'art.11, comma 6, del decreto legislativo 23 giugno 2011, n. 118.

**Considerazioni dell'ente.** Questa relazione è strutturata in modo da garantire una visione d'insieme delle principali operazioni economiche e finanziarie che hanno interessato l'esercizio, compresi gli eventuali fenomeni degni di rilievo maturati dopo il 31/12. Gli argomenti trattati nella Relazione, con annessa eventuale Nota integrativa, rispettano le previsioni di legge richiamate dalla Armonizzazione contabile ed annessi Principi contabili.

### Armonizzazione contabile (D.Lgs. 118/11)

[D.Lgs.118/11, art.11/6a]

**Criteri valutazione (richiamo normativo).** La relazione illustra (..) i criteri di valutazione utilizzati (prescrizione richiamata anche nel PaPR, 13.10.1a).

**Considerazioni dell'ente.** Il rendiconto, al pari degli allegati ufficiali, è stato redatto secondo i principi contabili ufficiali che garantiscono, in virtù della loro corretta applicazione, la comparabilità tra i consuntivi dei diversi esercizi. In particolare:

- i documenti del sistema di bilancio relativi al rendiconto, hanno attribuito gli accertamenti di entrata e gli impegni di uscita ai rispettivi esercizi di competenza "potenziata", ciascuno dei quali coincide con l'anno solare (rispetto del principio n.1 - Annualità);
- il bilancio di questo ente, come il relativo rendiconto, è unico, dovendo fare riferimento ad un'amministrazione che si contraddistingue per essere un'entità giuridica unica. Come conseguenza di ciò, il complesso unitario delle entrate ha finanziato la totalità delle spese. Solo nei casi di deroga espressamente previsti dalla legge, talune fonti di entrata sono state destinate alla copertura di determinate e specifiche spese (rispetto del principio n.2 - Unità);
- il sistema di bilancio, relativamente al rendiconto, comprende tutte le finalità ed i risultati della gestione nonché i valori finanziari, economici e patrimoniali riconducibili a questa amministrazione, in modo da fornire una rappresentazione veritiera e corretta della complessa attività amministrativa prevista ed attuata nell'esercizio. Eventuali contabilità separate, se presenti in quanto espressamente ammesse dalla norma contabile, sono state ricondotte al sistema unico di bilancio entro i limiti temporali dell'esercizio (rispetto del principio n.3 - Universalità);
- tutte le entrate, con i relativi accertamenti, sono state iscritte in bilancio al lordo delle spese sostenute per la riscossione e di altre eventuali oneri ad esse connesse. Allo stesso tempo, tutte le uscite, con i relativi impegni, sono state riportate al lordo delle correlate entrate, senza ricorrere ad eventuali compensazioni di partite (rispetto del principio n.4 - Integrità).

[D.Lgs.118/11, art.11/6b]

**Principali voci contabili (richiamo normativo).** La relazione illustra (..) le principali voci del conto del bilancio (prescrizione richiamata anche nel PaPR, 13.10.1b).

**Considerazioni dell'ente.** Questa relazione, nel suo interno, riporta i prospetti riepilogativi di tutti i principali aggregati di bilancio relativi alla gestione delle entrate, suddivise in Tipologie, ed a quelle delle uscite, raggruppate in Missioni.

[D.Lgs.118/11, art.11/6c]

**Principali variazioni (richiamo normativo).** La relazione illustra (..) le principali variazioni alle previsioni finanziarie intervenute in corso d'anno, comprendendo l'utilizzazione dei fondi di riserva e gli utilizzi delle quote vincolate accantonate del risultato di amministrazione al 1 gennaio dell'esercizio precedente (prescrizione richiamata anche nel PaPR, 13.10.1c).

**Considerazioni dell'ente.** Durante la gestione sono state rispettati i vincoli di contenuto, competenza deliberativa e tempistica riguardanti le norme di flessibilità di bilancio (vedi quanto riportato nel successivo punto "Principi generali o postulati - Principio generale n.7"). In termini finanziari, le variazioni di bilancio hanno comportato la modifica degli stanziamenti iniziali (Bilancio di previsione) fino ad assumere la configurazione definitiva. Questa relazione, nell'argomento "Scostamento dalle previsioni iniziali", riporta la dimensione di queste variazioni sulle entrate ed uscite indicandone lo scostamento in termini numerici ed anche percentuali.

[D.Lgs.118/11, art.11/6d]

**Quote del risultato** di amministrazione (prescrizione normativa). La relazione illustra (..) l'elenco delle quote vincolate e accantonate del risultato di amministrazione al 31 dicembre dell'esercizio precedente, distinguendo i vincoli derivanti dalla legge e dai principi contabili, dai trasferimenti, da mutui e altri finanziamenti, vincoli formalmente attribuiti dall'ente (prescrizione richiamata anche nel PaPR, 13.10.1d).

**Considerazioni dell'ente.** Il risultato di amministrazione è stato calcolato e poi scomposto nelle singole componenti (fondi accantonati, vincolati, destinati agli investimenti, non vincolati), e questo al fine di conservare l'eventuale vincolo di destinazione dei singoli elementi costituenti. Questa relazione, nell'argomento "Risultato di amministrazione complessivo", riporta l'elenco delle principali voci di scomposizione del risultato. Se ritenuto necessario, ulteriori elementi di valutazione e/o dettaglio dal contenuto prettamente tecnico saranno trattati nell'eventuale Nota integrativa al rendiconto.

[D.Lgs.118/11, art.11/6e]

**Residui in sofferenza** (richiamo normativo). La relazione illustra (..) le ragioni della persistenza dei residui con anzianità superiore ai cinque anni e di maggiore consistenza, nonché sulla fondatezza degli stessi (prescrizione richiamata anche nel PaPR, 13.10.1e).

**Considerazioni dell'ente.** La chiusura del rendiconto è stata preceduta dalla ricognizione dei residui attivi relativi ad esercizi pregressi (riaccertamento ordinario) per verificare la fondatezza della rispettiva posizione giuridica originaria ed il permanere nel tempo della posizione creditoria. La ricognizione dei residui attivi ha permesso di individuare e gestire contabilmente le possibili situazioni dei crediti di dubbia e difficile esazione, di quelli riconosciuti assolutamente inesigibili, dei crediti riconosciuti insussistenti per la sopravvenuta estinzione legale del diritto o per l'indebito o erroneo accertamento originario del diritto al credito. L'eventuale presenza a rendiconto di situazioni attive di sofferenza, anche relativa ad eventuali residui attivi di anzianità superiore al quinquennio, è pertanto contabilmente giustificata.

Se ritenuto necessario, ulteriori elementi di valutazione e/o dettaglio dal contenuto prettamente tecnico saranno trattati nell'eventuale Nota integrativa al rendiconto.

[D.Lgs.118/11, art.11/6f]

**Anticipazione** tesoreria (richiamo normativo). La relazione illustra (..) l'elenco delle movimentazioni effettuate nel corso dell'esercizio sui capitoli di entrata e di spesa riguardanti l'anticipazione, evidenziando l'utilizzo medio e l'utilizzo massimo dell'anticipazione nel corso dell'anno, nel caso in cui il conto del bilancio, in deroga al principio generale dell'integrità, espone il saldo al 31 dicembre dell'anticipazione attivata al netto dei relativi rimborsi (prescrizione richiamata anche nel PaPR, 13.10.1f).

**Considerazioni dell'ente.** Per quanto riguarda il ricorso all'eventuale anticipazione di tesoreria, l'ente persegue un comportamento operativo teso ad evitare, o quanto meno a contenere, l'esposizione a breve verso il sistema bancario per non appesantire il bilancio con un'eccessiva spesa per interessi passivi.

Se ritenuto necessario, ulteriori elementi di valutazione e/o dettaglio dal contenuto prettamente tecnico saranno trattati nell'eventuale Nota integrativa al rendiconto.

[D.Lgs.118/11, art.11/6g]

**Diritti reali** godimento (richiamo normativo). La relazione richiama (..) l'elencazione dei diritti reali di godimento e la loro illustrazione.

**Considerazioni dell'ente.** Riguardo ai diritti reali di godimento, e cioè diritti che l'uomo può esercitare sui beni suscettibili che si trovano nella sua sfera di controllo o di esercizio (diritto di superficie, enfiteusi, usufrutto, uso, abitazione e servitù prediali), non ci sono particolari situazioni degne di nota rispetto quanto eventualmente segnalato in allegato al conto del patrimonio dell'ente (prescrizione richiamata anche nel PaPR, 13.10.1g).

Se ritenuto necessario, ulteriori elementi di valutazione e/o dettaglio dal contenuto prettamente tecnico saranno trattati nell'eventuale Nota integrativa al rendiconto.

[D.Lgs.118/11, art.11/6h]

**Organismi strumentali** (richiamo normativo). La relazione riprende (..) l'elenco dei propri enti e organismi strumentali, con la precisazione che i relativi rendiconti o bilanci di esercizio sono consultabili nel proprio sito internet (prescrizione richiamata anche nel PaPR, 13.10.1h).

**Considerazioni dell'ente.** Le aziende speciali, e più in generale gli organi strumentali intimamente collegati all'ente che le ha costituite, sono soggetti a limiti stringenti riguardo al possibile svolgimento dell'attività al di fuori del territorio di appartenenza. Al pari delle partecipazioni in società, la costituzione di un'entità giuridica strumentale vincola l'ente per un periodo non breve, portando con sé vantaggi che problemi di sostenibilità nel tempo.

Per quanto riguarda questo specifico esercizio, non ci sono state modifiche alla situazione preesistente degne di nota.

Se ritenuto necessario, ulteriori elementi di valutazione e/o dettaglio dal contenuto prettamente tecnico saranno trattati nell'eventuale Nota integrativa al rendiconto.

[D.Lgs.118/11, art.11/6i]

**Partecipazioni (richiamo normativo).** La relazione riprende (..) l'elenco delle partecipazioni dirette possedute con l'indicazione della relativa quota percentuale (prescrizione richiamata anche nel PaPR, 13.10.1i).

**Considerazioni dell'ente.** La legge attribuisce all'ente la facoltà di gestire i servizi pubblici locali anche per mezzo di società private, direttamente costituite o partecipate, ed indica così un modulo alternativo di gestione rispetto alla classica azienda speciale.

Se ritenuto necessario, ulteriori elementi di valutazione e/o dettaglio dal contenuto prettamente tecnico saranno trattati nell'eventuale Nota integrativa al rendiconto.

[D.Lgs.118/11, art.11/6j]

**Crediti/debiti incrociati (richiamo normativo).** La relazione descrive (..) gli esiti della verifica dei crediti e debiti reciproci con i propri enti strumentali e le società controllate e partecipate. La predetta informativa, asseverata dai rispettivi organi di revisione, evidenzia analiticamente eventuali discordanze e ne fornisce la motivazione (prescrizione richiamata anche nel PaPR, 13.10.1j).

**Considerazioni dell'ente.** La verifica sulla corrispondenza delle eventuali posizioni patrimoniali incrociate è effettuata in sede di predisposizione del bilancio consolidato, se obbligatorio. Il riscontro generico sulle poste finanziarie dell'ente non ha rilevato, comunque, particolari situazioni di questa natura.

Se ritenuto necessario, ulteriori elementi di valutazione e/o dettaglio dal contenuto prettamente tecnico saranno trattati nell'eventuale Nota integrativa al rendiconto.

[D.Lgs.118/11, art.11/6k]

**Strumenti derivati (richiamo normativo).** La relazione descrive (..) gli oneri e gli impegni sostenuti, derivanti da contratti relativi a strumenti finanziari derivati o da contratti di finanziamento che includono una componente derivata (prescrizione richiamata anche nel PaPR, 13.10.1k).

**Considerazioni dell'ente.** Per "strumenti derivati" si intendono i prodotti offerti dal mercato creditizio il cui valore dipende dall'andamento di un'attività sottostante che può essere di natura finanziaria, come ad esempio i titoli azionari, i tassi di interesse o l'andamento dei cambi, oppure di natura reale, come nel caso di oro, petrolio, e così via.

Se ritenuto necessario, ulteriori elementi di valutazione e/o dettaglio dal contenuto prettamente tecnico saranno trattati nell'eventuale Nota integrativa al rendiconto.

[D.Lgs.118/11, art.11/6l]

**Garanzie prestate (richiamo normativo).** La relazione descrive (..) l'elenco delle garanzie principali o sussidiarie prestate dall'ente a favore di enti e di altri soggetti ai sensi delle leggi vigenti, con l'indicazione delle eventuali richieste di escussione nei confronti dell'ente (prescrizione richiamata anche nel PaPR, 13.10.1l).

**Considerazioni dell'ente.** L'amministrazione può legittimamente concedere delle garanzie principali o sussidiarie a favore di altri soggetti e sottoscrivere i rispettivi documenti che vincolano l'ente nel tempo. Dal punto di vista prettamente patrimoniale, il valore complessivo delle garanzie prestate è riportato tra i conti d'ordine della contabilità economica mentre la concessione della singola garanzia non richiede, di regola, alcuna specifica registrazione finanziaria, né è soggetta a particolari restrizioni.

Se ritenuto necessario, ulteriori elementi di valutazione e/o dettaglio dal contenuto prettamente tecnico saranno trattati nell'eventuale Nota integrativa al rendiconto.

[D.Lgs.118/11, art.11/6m]

**Patrimonio immobiliare (richiamo normativo).** La relazione richiama (..) l'elenco descrittivo dei beni appartenenti al patrimonio immobiliare dell'ente alla data di chiusura dell'esercizio cui il conto si riferisce, con l'indicazione delle rispettive destinazioni e degli eventuali proventi da essi prodotti (prescrizione richiamata anche nel PaPR, 13.10.1m).

**Considerazioni dell'ente.** Il patrimonio immobiliare, come aggregato autonomo delle immobilizzazioni materiali del conto patrimoniale, è composto dai terreni, fabbricati, infrastrutture, impianti e macchinari ed altre voci simili. Il valore complessivo è riportato nell'argomento "Conto del patrimonio" di questa relazione mentre l'elenco dettagliato dei singoli cespiti è invece contenuto nell'inventario dei beni, a cui si rinvia.

[D.Lgs.118/11, art.11/6n]

**Nota integrativa (richiamo normativo).** La relazione riprende (..) gli elementi richiesti dall'articolo 2427 e dagli altri articoli del codice civile, nonché da altre norme di legge e dai documenti sui principi contabili applicabili (prescrizione richiamata anche nel PaPR, 13.10.1n).

**Considerazioni dell'ente.** Questo documento ufficiale si compone della Relazione sulla gestione, propriamente detta ed integrata, qualora se ne ravveda la necessità o l'opportunità, dalla corrispondente Nota integrativa dal contenuto prettamente tecnico. Mentre le informazioni di rendiconto riconducibili alle scelte originariamente disposte con il DUP sono presenti nella Relazione sulla gestione, le informazioni riconducibili a competenze di natura solo tecnica possono invece essere riportate nella Nota integrativa al

rendiconto. In questo ultimo caso, il contenuto della Nota integrativa diventa parte integrante della Relazione sulla gestione, propriamente detta.

Se ritenuto necessario, pertanto, ulteriori elementi di valutazione e/o dettaglio dal contenuto prettamente tecnico saranno trattati nell'eventuale Nota integrativa.

[D.Lgs.118/11, art.11/6o]

**Risultati gestione** (*richiamo normativo*). La relazione riporta (..) altre informazioni riguardanti i risultati della gestione, richieste dalla legge o necessarie per l'interpretazione del rendiconto (prescrizione richiamata anche nel PaPR, 13.10.1o).

**Considerazioni dell'ente**. Questa relazione, nelle sezioni denominate rispettivamente "Risultati finanziari d'esercizio" e "Situazione contabile a rendiconto", descrive ogni elemento di natura finanziaria ritenuto necessario o utile per la corretta interpretazione di questo rendiconto d'esercizio.



## Rispetto del contenuto obbligatorio - Parte 2

### Norme di riferimento

Il contenuto obbligatorio della Relazione sulla gestione è previsto da un sistema articolato di provvedimenti, e precisamente: il Testo unico sugli enti locali (D.Lgs. 267/00); l'Armonizzazione contabile (D.Lgs. 118/11); i Principi generali o postulati (allegato n.1 al D.Lgs.118/11); il Principio contabile applicato sulla programmazione (allegato n.4/1 al D.Lgs. 118/11); il Principio contabile applicato sulla contabilità finanziaria (allegato n.4/2 al D.Lgs. 118/2011); il Principio contabile applicato sulla contabilità economico patrimoniale (Allegato 4/3 al D.Lgs.118/2011). Questo documento rispetta fedelmente le prescrizioni previste da queste norme.

Di seguito, riporteremo gli obblighi previsti dai principi contabili (riferimento e contenuto) con le corrispondenti considerazioni dell'ente.



### Principi generali o postulati

[Principio generale n.7]

**Flessibilità (previsione normativa).** È necessario che nella relazione illustrativa delle risultanze di esercizio si dia adeguata informazione sul numero, sull'entità e sulle ragioni che hanno portato a variazioni di bilancio in applicazione del principio e altresì sull'utilizzo degli strumenti ordinari di flessibilità previsti nel bilancio di previsione.

**Considerazioni dell'ente.** Durante la gestione sono stati rispettati i vincoli di contenuto, competenza deliberativa e tempistica riguardanti le norme di flessibilità di bilancio. In particolare, sono stati osservati i seguenti richiami di legge:

- il bilancio di previsione finanziario può subire variazioni nel corso dell'esercizio di competenza e di cassa sia nella parte prima, relativa alle entrate, che nella parte seconda, relativa alle spese, per ciascuno degli esercizi considerati nel documento (D.Lgs. 267/00, art.175/1);
- le variazioni al bilancio sono di competenza dell'organo consiliare salvo quelle previste dai commi 5-bis (variazioni di competenza dell'organo esecutivo) e 5-quater (variazioni di competenza del responsabile finanziario) (D.Lgs. 267/00, art.175/2);
- le variazioni al bilancio possono essere deliberate non oltre il 30 novembre di ciascun anno, fatte salve le variazioni che possono essere deliberate sino al 31 dicembre (istituzione di tipologie di entrata a destinazione vincolata e il correlato programma di spesa; istituzione di tipologie di entrata senza vincolo di destinazione, con stanziamento pari a zero, a seguito di accertamento e riscossione di entrate non previste in bilancio; utilizzo delle quote del risultato di amministrazione vincolato ed accantonato per le finalità per le quali sono stati previsti; reimputazione agli esercizi in cui sono esigibili, di obbligazioni riguardanti entrate vincolate già assunte e, se necessario, delle spese correlate; variazioni delle dotazioni di cassa; variazioni di competenza del responsabile finanziario; variazioni degli stanziamenti riguardanti i versamenti ai conti di tesoreria statale intestati all'ente e i versamenti a depositi bancari intestati all'ente) (D.Lgs. 267/00, art.175/3);
- mediante la variazione di assestamento generale, deliberata dall'organo consiliare dell'ente entro il 31 luglio di ciascun anno, si attua la verifica generale di tutte le voci di entrata e di uscita, compreso il fondo di riserva ed il fondo di cassa, al fine di assicurare il mantenimento del pareggio di bilancio (D.Lgs. 267/00, art.175/8);
- i prelevamenti dal fondo di riserva, dal fondo di riserva di cassa e dai fondi spese potenziali sono di competenza dell'organo esecutivo e possono essere deliberati sino al 31 dicembre di ciascun anno (D.Lgs. 267/00, art.176/1).

### Principio contabile applicato concernente la programmazione di bilancio

[PaPR, 13.10.1]

**Relazione sulla gestione.** La Relazione è un documento illustrativo della gestione dell'ente, nonché dei fatti di rilievo verificatisi dopo la chiusura dell'esercizio. Contiene ogni eventuale informazione utile ad una migliore comprensione dei dati contabili ed illustra (...omissis).

**Considerazioni dell'ente.** Il principio contabile riproduce esattamente quanto già previsto dall'omonimo articolo del decreto legislativo sull'armonizzazione contabile ed a cui, pertanto, si rimanda (vedi più sopra le considerazioni dell'ente sull'avvenuto rispetto delle identiche prescrizioni richiamate dal D.Lgs.118/11, art.11/6).

[PaPR, 13.10.2]

**Quote vincolate, accantonate e destinate del risultato.** La relazione riepiloga e illustra gli utilizzi delle quote vincolate e accantonate del risultato di amministrazione al 1 gennaio dell'esercizio e gli elenchi analitici delle quote vincolate, accantonate e destinate agli investimenti che compongono il risultato di amministrazione descrivendo, con riferimento alle componenti, più rilevanti:

a) la gestione delle entrate vincolate e destinate agli investimenti provenienti dagli esercizi precedenti, confluite nel risultato di amministrazione al 1 gennaio dell'esercizio oggetto di rendiconto: l'importo applicato al bilancio, le spese impegnate e pagate nel corso dell'esercizio di riferimento finanziate da tali risorse, la cancellazione dei residui, il loro importo alla fine dell'esercizio e le cause che non hanno ancora consentito di spenderle;

b) le riduzioni dei fondi provenienti dagli esercizi precedenti, distinguendo gli utilizzi effettuati nel rispetto delle finalità e le riduzioni determinate dal venire meno dei rischi e delle passività potenziali per i quali erano stati accantonati;

c) la formazione di nuove economie di spesa, finanziate da entrate vincolate e destinate agli investimenti ed accertate nel corso dell'esercizio; il loro importo e le cause che hanno determinato le economie di spesa;

d) le motivazioni della costituzione di nuovi e maggiori accantonamenti finanziati da entrate accertate nel corso dell'esercizio, indicando, per quelli effettuati in sede di predisposizione del rendiconto, se tali accantonamenti hanno determinato un incremento del disavanzo di amministrazione e le cause che non hanno consentito di effettuarli nel bilancio.

**Considerazioni dell'ente.** L'ente, se ne ricorrevano i presupposti e comunque in modo unitario con gli altri prospetti obbligatori di rendiconto, ha predisposto gli allegati denominati a/1, a/2 ed a/3 che riportano in modo esauriente le informazioni richieste, e precisamente:

- Allegato a/1 (elenco analitico delle risorse accantonate nel risultato di amministrazione finale). Individua, in modo separato: a) le risorse accantonate all'inizio esercizio; b) quelle accantonate applicate in entrata al bilancio (utilizzo dei fondi accantonati attraverso l'applicazione in bilancio della corrispondente quota del risultato di amministrazione); c) le risorse accantonate stanziare nella parte spesa del bilancio; d) gli ulteriori accantonamenti effettuati in sede di rendiconto ed i corrispondenti utilizzi; e) la consistenza finale degli accantonamenti effettuati in sede di rendiconto.

- Allegato a/2 (elenco analitico delle risorse vincolate nel risultato di amministrazione). Individua, in modo separato: a) le risorse vincolate nel risultato di amministrazione presunto; b) le risorse vincolate applicate al bilancio; c) entrate vincolate accertate nell'esercizio; d) gli impegni finanziati da entrate vincolate accertate nell'esercizio o da quote vincolate del risultato di amministrazione; e) il FPV a rendiconto finanziato da entrate vincolate accertate nell'esercizio o da quote vincolate del risultato di amministrazione; f) la cancellazione di residui attivi vincolati, l'eliminazione del vincolo su quote del risultato di amministrazione e la cancellazione di residui passivi finanziati da risorse vincolate (gestione dei residui); g) la cancellazione di impegni finanziati da FPV dopo l'approvazione del rendiconto precedente e non reimpegnati nell'esercizio; h) le risorse vincolate a rendiconto; i) le risorse vincolate nel risultato di amministrazione.

- Allegato a/3 (elenco analitico delle risorse destinate agli investimenti nel risultato di amministrazione). Individua, in modo separato: a) le risorse destinate agli investimenti nel bilancio iniziale; b) le entrate destinate agli investimenti accertate nell'esercizio; c) gli impegni dell'esercizio finanziati da entrate destinate accertate nell'esercizio o da quote destinate del risultato di amministrazione; d) il FPV a rendiconto finanziato da entrate destinate accertate nell'esercizio o da quote destinate del risultato di amministrazione; e) la cancellazione di residui attivi costituiti da risorse destinate agli investimenti, l'eliminazione della destinazione su quote del risultato di amministrazione e la cancellazione di residui passivi finanziati da risorse destinate agli investimenti (gestione dei residui); f) le risorse destinate agli investimenti a rendiconto.

[PaPR, 13.10.2 (segue)]

**Accantonamenti nel risultato di amministrazione.** Infine la relazione da atto della congruità di tutti gli accantonamenti nel risultato di amministrazione al 31 dicembre dell'esercizio cui il rendiconto si riferisce e le motivazioni delle eventuali differenze rispetto agli accantonamenti minimi obbligatori previsti dai principi contabili.

**Considerazioni dell'ente.** La quota accantonata del risultato di amministrazione è costituita dall'accantonamento al fondo crediti di dubbia esigibilità e dagli accantonamenti per le passività potenziali (fondi spese e rischi). In presenza di crediti di dubbia e difficile esazione accertati nell'esercizio, è stato quindi effettuato, nei limiti di legge, un accantonamento al fondo crediti di dubbia esigibilità vincolando una quota dell'avanzo di amministrazione. L'accantonamento complessivo è stato invece ridotto in presenza di un credito, già oggetto di accantonamento, successivamente dichiarato inesigibile ed eliminato dai residui attivi. In presenza di un'obbligazione passiva condizionata al verificarsi di un evento, come l'esito del giudizio o del ricorso pendente, l'ente ha invece valutato se procedere ad accantonare in un fondo rischi le risorse necessarie per il pagamento degli oneri previsti dalla sentenza, stanziando nell'esercizio le relative spese e destinate, a fine esercizio, ad incrementare la quota del risultato destinata a coprire le eventuali spese della sentenza definitiva.

[PaPR, 13.10.3]

**Ripiano disavanzi pregressi.** La relazione analizza, se l'ente si trova in questa particolare situazione, la quota di disavanzo ripianata nel corso dell'esercizio distinguendo il disavanzo riferibile al riaccertamento straordinario da quello derivante dalla gestione.

**Considerazioni dell'ente.** Non ci sono considerazioni da fare sull'argomento in questione, dato che tutti i dati relativi al risultato di amministrazione sono già riportati nel corrispondente prospetto obbligatorio allegato al rendiconto di gestione.

**Principio contabile applicato concernente la contabilità finanziaria**

[PaCF, 3.7.5]

**Quota avanzo costituito da stima di residui attivi da tributi.** La componente dell'avanzo costituita da residui attivi (*..di entrate tributarie*) accertati sulla base di stime è evidenziata nella rappresentazione dell'avanzo di amministrazione.

**Considerazioni dell'ente.** L'ente, in presenza di residui attivi originati da accertamenti effettuati con criteri di stima, sempre relativi a casistiche espressamente autorizzate dalla legge o dai principi contabili, ha periodicamente effettuato la verifica sul grado di realizzazione di tali residui attivi e provvedendo, nel caso se ne rilevasse la necessità, all'eventuale operazione contabile di riaccertamento.

[PaCF, 5.2]

**Operazioni IVA.** L'ente fornisce informazioni riguardanti la gestione IVA nella relazione sulla gestione al consuntivo.

**Considerazioni dell'ente.** Nelle contabilità fiscalmente rilevanti dell'ente, le entrate e le spese sono state contabilizzate al lordo di IVA mentre per la determinazione della posizione IVA sono state adottate le scritture richieste dalle specifiche norme fiscali (registri IVA). L'ente, acquirente dei beni o servizi relativi allo svolgimento di attività per le quali non è soggetto passivo di IVA, ha provveduto a versare l'imposta sul valore aggiunto direttamente all'erario invece che al fornitore, effettuando così la scissione del pagamento dell'imponibile rispetto a quello dall'IVA (split payment). Ci si è anche avvalsi della facoltà di non effettuare il versamento IVA contestualmente al pagamento della fattura ma in sede di versamento periodico dell'imposta.

**Principio contabile applicato concernente la contabilità economico-patrimoniale**

[PaCE, 4.28]

**Sopravvenienze attive e insussistenze del passivo.** Sono indicati in tali voci i proventi, di competenza economica di esercizi precedenti, che derivano da incrementi a titolo definitivo del valore di attività (decrementi del valore di passività) rispetto alle stime precedentemente operate. Trovano allocazione in questa voce i maggiori crediti derivanti dal riaccertamento dei residui attivi effettuato nell'esercizio considerato e le altre variazioni positive del patrimonio non derivanti dal conto del bilancio, quali ad esempio, donazioni, acquisizioni gratuite, rettifiche positive per errori di rilevazione e valutazione nei precedenti esercizi. Nella relazione illustrativa al rendiconto deve essere dettagliata la composizione della voce.

**Considerazioni dell'ente.** Non ci sono particolari considerazioni da riportare sulle variazioni dell'attivo patrimoniale conseguenti al riaccertamento ordinario dei residui attivi, sulla variazione del passivo prodotta dal riaccertamento ordinario dei residui passivi, o relative a situazioni di natura particolare che abbiano comunque comportato modifiche significative nella consistenza delle attività o passività patrimoniali.

[PaCE, 4.36]

**Risultato economico.** Nel caso di errori dello stato patrimoniale iniziale la rettifica della posta patrimoniale deve essere rilevata in apposito prospetto, contenuto nella relazione sulla gestione allegata al rendiconto, il cui saldo costituisce una rettifica del patrimonio netto.

**Considerazioni dell'ente.** Non ci sono particolari segnalazioni da riferire circa la riapertura dell'attivo e del passivo patrimoniale rispetto all'ultima consistenza finale approvata. Le eventuali rettifiche conseguenti alla correzione di errori della precedente chiusura, pur comportando una variazione direttamente imputabile al patrimonio netto, non hanno modificato sostanzialmente l'equilibrio del conto patrimoniale.

[PaCE, 6.1.3]

**Partecipazioni.** La relazione sulla gestione allegata al rendiconto indica il criterio di valutazione adottato per tutte le partecipazioni azionarie e non azionarie in enti e società controllate e partecipate (se il costo storico o il metodo del patrimonio netto). La relazione illustra altresì le variazioni dei criteri di valutazione rispetto al precedente esercizio.

**Considerazioni dell'ente.** Le partecipazioni immobilizzate, sia azionarie che non, sono valutate con il criterio del costo, ridotto delle perdite durevoli di valore. Le partecipazioni in imprese controllate sono valutate in base al metodo del patrimonio netto. A tal fine, l'utile o la perdita d'esercizio della partecipata, debitamente rettificato, per la quota di pertinenza, porta ad un incremento o ad una riduzione del valore della partecipazione azionaria. Nell'esercizio successivo, a seguito dell'approvazione del rendiconto della gestione, gli eventuali utili derivanti dall'applicazione del metodo del patrimonio netto comportano l'iscrizione di una specifica riserva del patrimonio netto vincolata (PaCE 6.1.3a-b).

[PaCE, 6.3]

**Patrimonio netto.** L'amministrazione è chiamata a fornire un'adeguata informativa, nella relazione sulla gestione, sulla copertura dei risultati economici negativi di esercizio.

**Considerazioni dell'ente.** L'eventuale presenza di una variazione negativa (riduzione) nel patrimonio netto di questo esercizio rispetto a quello immediatamente precedente non produce effetti significativi sull'equilibrio patrimoniale, data la funzione prettamente

conoscitiva della contabilità economico patrimoniale ( o solo patrimoniale) dell'ente pubblico.

[PaCE, 6.4]

**Fondi rischi e oneri del passivo.** Con l'espressione "passività potenziali" ci si riferisce a passività connesse a "potenzialità", cioè a situazioni già esistenti ma con esito pendente in quanto si risolveranno in futuro. Se una perdita connessa a una potenzialità è stata iscritta in bilancio, la situazione d'incertezza e l'ammontare dell'importo iscritto in bilancio sono indicati in nota integrativa se tali informazioni sono necessarie per una corretta comprensibilità del bilancio.

**Considerazioni dell'ente.** Non ci sono ulteriori elementi da introdurre in aggiunta a quanto già riportato, riguardo allo stesso fenomeno, nel precedente punto "PaPR, 13.10.2 - Accantonamenti nel risultato di amministrazione" .

# **RISULTATI FINANZIARI D'ESERCIZIO**





## Programmazione ed equilibri finali di bilancio

### Programmazione iniziale ed equilibri definitivi

Il consiglio, con l'approvazione del documento unico di programmazione (DUP), aveva a suo tempo identificato gli obiettivi generali e destinato le risorse di bilancio. Il tutto, rispettando il pareggio tra risorse destinate (entrate) e relativi impieghi (uscite). Nel corso dell'esercizio, con le variazioni intervenute e in seguito all'applicazione del criterio di esigibilità dell'entrata e della spesa, gli stanziamenti hanno subito modifiche fino ad assestarsi nella configurazione finale, dove le previsioni assestate di entrata e di uscita continuano ad essere in equilibrio. Durante la gestione, l'amministrazione ha agito in quattro direzioni ben definite, e cioè la gestione corrente, gli interventi negli investimenti, l'utilizzo dei movimenti di fondi e la registrazione dei servizi per conto di terzi, dove ognuno di questi ambiti può essere inteso come un'entità autonoma. Di norma, le scelte inerenti le missioni con i relativi programmi riguardano solo i primi due contesti (corrente e investimenti) perché i servizi C/terzi sono semplici partite di giro mentre i movimenti di fondi interessano operazioni di entrata e uscita che si compensano. Le tabelle riportano gli equilibri definitivi di bilancio.

Entrate correnti (Stanziamenti comp.)			Uscite correnti (Stanziamenti comp.)		
Tributi	(+)	1.391.488,00	Spese correnti	(+)	5.670.546,60
Trasferimenti correnti	(+)	2.516.655,00	Sp. correnti assimilabili a investimenti	(-)	0,00
Extratributarie	(+)	1.756.660,00	Rimborso di prestiti	(+)	144.999,00
Entr. correnti specifiche per investimenti	(-)	0,00	Impieghi ordinari		<b>5.815.545,60</b>
Entr. correnti generiche per investimenti	(-)	0,00	Disavanzo applicato a bilancio corrente	(+)	0,00
Risorse ordinarie		<b>5.664.803,00</b>	Investimenti assimilabili a sp. correnti	(+)	0,00
FPV per spese correnti (FPV/E)	(+)	126.450,60	Impieghi straordinari		<b>0,00</b>
Avanzo a finanziamento bil. corrente	(+)	24.292,00			
Entrate C/capitale per spese correnti	(+)	0,00			
Accensione prestiti per spese correnti	(+)	0,00			
Risorse straordinarie		<b>150.742,60</b>			
<b>Totale</b>		<b>5.815.545,60</b>	<b>Totale</b>		<b>5.815.545,60</b>

Entrate investimenti (Stanziamenti comp.)			Uscite investimenti (Stanziamenti comp.)		
Entrate in C/capitale	(+)	8.466.153,15	Spese in conto capitale	(+)	12.558.133,66
Entrate C/capitale per spese correnti	(-)	0,00	Investimenti assimilabili a sp. correnti	(-)	0,00
Risorse ordinarie		<b>8.466.153,15</b>	Impieghi ordinari		<b>12.558.133,66</b>
FPV per spese in C/capitale (FPV/E)	(+)	2.874.790,67	Sp. correnti assimilabili a investimenti	(+)	0,00
Avanzo a finanziamento investimenti	(+)	1.217.189,84	Incremento di attività finanziarie	(+)	0,00
Entrate correnti che finanziano invest.	(+)	0,00	Attività finanz. assimilabili a mov. fondi	(-)	0,00
Riduzioni di attività finanziarie	(+)	0,00	Impieghi straordinari		<b>0,00</b>
Attività finanz. assimilabili a mov. fondi	(-)	0,00			
Accensione prestiti	(+)	0,00			
Accensione prestiti per spese correnti	(-)	0,00			
Risorse onerose		<b>4.091.980,51</b>			
<b>Totale</b>		<b>12.558.133,66</b>	<b>Totale</b>		<b>12.558.133,66</b>

Riepilogo entrate 2019			Riepilogo uscite 2019		
Correnti	(+)	5.815.545,60	Correnti	(+)	5.815.545,60
Investimenti	(+)	12.558.133,66	Investimenti	(+)	12.558.133,66
Movimenti di fondi	(+)	1.250.000,00	Movimenti di fondi	(+)	1.250.000,00
Entrate destinate ai programmi		<b>19.623.679,26</b>	Uscite destinate ai programmi		<b>19.623.679,26</b>
Servizi conto terzi		3.114.000,00	Servizi conto terzi		3.114.000,00
Altre entrate		<b>3.114.000,00</b>	Altre uscite		<b>3.114.000,00</b>
<b>Totale</b>		<b>22.737.679,26</b>	<b>Totale</b>		<b>22.737.679,26</b>



## Commento

A decorrere dall'esercizio finanziario 2016 gli Enti Locali Trentini applicano, in relazione alla gestione finanziaria, le nuove "disposizioni in materia di armonizzazione dei sistemi contabili e degli schemi di bilancio" di cui al D.Lgs. 118/2011, come modificato ed integrato dal D.Lgs. 126/2014. Tali norme sono state recepite dalla Legge Provinciale 9 dicembre 2015, n. 18 "Modificazioni della legge provinciale di contabilità 1979 e altre disposizioni di adeguamento dell'ordinamento provinciale e degli enti locali al decreto legislativo 23 giugno 2011, n. 118". In attuazione dell'articolo 79 dello Statuto speciale, è stato infatti disposto che gli enti locali e i loro enti e organismi strumentali applicano le disposizioni in materia di armonizzazione dei sistemi contabili e degli schemi di bilancio contenute nel titolo I del decreto legislativo n. 118 del 2011, nonché i relativi allegati, con il posticipo di un anno dei termini previsti dal medesimo decreto.

Nel corso dell'esercizio finanziario 2019 gli stanziamenti di bilancio sono stati aggiornati adottando le seguenti variazioni dai vari organi competenti in base al dlgs 118/2011:

Elenco dettagliato delle variazioni al bilancio 2019 – 2021 eseguite in corso d'anno 2019

Esercizio 2019 (Consuntivazione)			
Elenco testate Variazioni di Bilancio			
Numero: <input type="text"/>			
Predisposta II	Numero	Provvedimento	Note
<input checked="" type="radio"/>	29/04/2019	1 A DGC 2019 0000077	Riaccertamento ordinario dei residui attivi e passivi per l'esercizio 2018 ai sensi dell'art. 3 comma 4 del D.Lgs 23.06.2011 n. 118.
<input type="radio"/>	14/05/2019	2 A DGC 2019 0000087	Prelevamento dal Fondo di Riserva n. 1 per l'esercizio finanziario anno 2019 e contestuale modifica al Piano Esecutivo di Gestione dell'anno 2019.
<input type="radio"/>	28/05/2019	3 A DCC 2019 0000039	Art. 175, commi 1, 2, 3 e 9 - bis del D.LGS. 267/2000 e s.m., Bilancio di Previsione finanziario 2019 - 2021 e Documento Unico di Programmazione D.U.P. 2019 - 2021. Variazione n. 1/2019.
<input type="radio"/>	03/07/2019	4 A DGC 2019 0000136	Prelevamento dal Fondo di Riserva n. 2 per l'esercizio finanziario anno 2019 e contestuale modifica al Piano Esecutivo di Gestione dell'anno 2019.
<input type="radio"/>	15/07/2019	5 A DGC 2019 0000148	Variazione di tipo tecnico allo stanziamento dei residui presunti al 31.12.2018 e conseguentemente alle dotazioni di cassa del bilancio di Previsione Finanziario 2019-2021 a seguito delle operazioni di riaccertamento ordinario dei residui attivi e passivi - Giunta Comunale dd. 08/05/2019 n. 77 e all'approvazione del rendiconto esercizio finanziario 2018 - Consiglio comunale dd. 24/06/2019 n. 35.
<input type="radio"/>	17/07/2019	6 A DCC 2019 0000046	Articoli 175 e 193 D.Lgs. 18 agosto 2000 - Variazione di assestamento generale (n. 2/2019) e controllo della salvaguardia degli equilibri di bilancio esercizio 2019.
<input type="radio"/>	03/10/2019	7 A DGC 2019 0000206	Prelevamento dal Fondo di Riserva n. 3 per gli esercizi finanziari riferiti agli anni 2019 - 2020 e contestuale modifica al Piano Esecutivo di Gestione degli anni 2019 - 2020.
<input type="radio"/>	03/10/2019	10 A DGC 2019 0000207	Art. 26, comma 5 del D.P.Reg. 1 febbraio 2005, N. 3/L - Variazione al Bilancio di Previsione finanziario 2019 - 2021 e Documento Unico di Programmazione D.U.P. 2019-2021 adottata in via d'urgenza dalla Giunta Comunale. Variazione n. 3/2019.
<input checked="" type="radio"/>	10/10/2019	11 A DGC 2019 0000227	Art. 26, comma 5 del D.P.Reg. 1 febbraio 2005, N. 3/L - Variazione al Bilancio di Previsione finanziario 2019 - 2021 e Documento Unico di Programmazione D.U.P. 2019-2021 adottata in via d'urgenza dalla Giunta Comunale. Variazione n. 3/2019.
<input type="radio"/>	12/11/2019	12 A DCC 2019 0000055	
<input type="radio"/>	19/12/2019	14 A DGC 2019 0000283	Prelevamento dal Fondo di Riserva n. 4 per l'esercizio finanziario anno 2019 - 2020 - 2021 e contestuale modifica al Piano Esecutivo di Gestione dell'anno 2019 - 2020 - 2021.
<input type="radio"/>	31/12/2019	15 A DSF 2019 0000114	Riaccertamento ordinario dei residui attivi e passivi per l'esercizio 2019 competenza e cassa ai sensi dell'art. 3 comma 4 del D.Lgs 23.06.2011 n. 118 - RSF.
<input type="radio"/>	31/12/2019	16 A DSF 2019 0000116	Riaccertamento ordinario parte corrente dei residui attivi e passivi per l'esercizio 2019 competenza e cassa ai sensi dell'art. 3 comma 4 del D.Lgs 23.06.2011 n. 118 - RSF.
<input type="radio"/>	31/12/2019	20 A DGC 2020 0000090	Riaccertamento ordinario dei residui attivi e passivi per l'esercizio 2019 ai sensi dell'art. 3 comma 4 del D.Lgs 23.06.2011 n. 118.
22/08/2019	8	A DSF 2019 0000062	
18/09/2019	9	A DSF 2019 0000077	VARIAZIONE COMPENSATIVA AL PIANO ESECUTIVO DI GESTIONE 2019 - 2020. ART. 175 COMMA 5 QUATER D.LGS. 18 AGOSTO 2000. VARIAZIONE N. 2019/2.
16/12/2019	13	A DSF 2019 0000101	VARIAZIONE COMPENSATIVA AL PIANO ESECUTIVO DI GESTIONE 2019 - 2020. ART. 175 COMMA 5 QUATER D.LGS. 18 AGOSTO 2000. VARIAZIONE N. 2019/3.
31/12/2019	17	A DSF 2019 0000118	Variazione compensativa al Piano Esecutivo di Gestione 2019 - 2021 art. 175 comma 5 quater d.lgs. 18 agosto 2000. Variazione n. 2019/17.
31/12/2019	18	A DSF 2019 0000118	VARIAZIONE COMPENSATIVA AL PIANO ESECUTIVO DI GESTIONE 2019-2021. ART. 175 COMMA 5 QUATER D.LGS. 18 AGOSTO 2000. VARIAZIONE N. 2019/4.

Si riassumono nel seguente quadro tutte le variazioni al bilancio e al Piano Esecutivo di Gestione adottate ne corso del 2019:

Variazioni di bilancio totali	n. 19
di cui variazioni di Consiglio	n. 3
di cui variazioni di Giunta con i poteri del consiglio a ratifica ex art. 175 c. 4 Tuel	n. 2
di cui variazioni di Giunta con i poteri propri ex art. 175 comma 5 bis Tuel	n. 7
di cui variazioni responsabile servizio finanziario ex art. 175 c. 5 quater Tuel	n. 5
di cui variazioni responsabile servizio finanziario ai sensi dell'art. 3 comma 4 D.Lgs 118/2011	n. 2
di cui variazioni altri responsabili se previsto dal regolamento di contabilità	n. 0

### **INDICATORI FINANZIARI**

Gli indicatori finanziari mettono in relazione dati contabili ed extracontabili per fornire ulteriori ed interessanti notizie sulla composizione del bilancio e possono essere presi come riferimento per confrontare realtà di altri enti simili per dimensioni e/o territorio. Andiamo ad analizzare i singoli indicatori.

#### **Incidenza entrate tributarie su entrate proprie**

Questo indice segnala la misura in cui le entrate tributarie partecipano alle entrate proprie dell'ente.

<b>Incidenza entrate tributarie su entrate proprie</b>	2016	2017	2018	2019
Entrate tributarie – Titolo 1	1.371.433,18	1.432.843,10	1.502.010,57	1.417.768,36
Entrate extra – tributarie – Titolo 3	1.558.000,28	1.702.649,02	1.659.340,44	1.770.428,44
Totale entrate proprie	2.929.433,46	3.135.492,12	3.161.351,01	3.188.196,80
<b>Valore (%)</b>	<b>46,82</b>	<b>45,70</b>	<b>47,51</b>	

#### **Autonomia finanziaria**

Questo indice evidenzia la percentuale di incidenza delle entrate proprie dell'ente sul totale delle entrate correnti, segnalando in che misura la capacità di spesa è garantita da entrate derivanti da risorse autonome dell'ente e, per differenza, da entrate derivanti da trasferimenti erariali o regionali. L'importanza dell'indicatore è evidente: la capacità dell'ente di reperire risorse proprie, senza contare sui trasferimenti dal governo centrale, è essenziale per la possibilità di erogare i propri servizi. Questo

indicatore, infatti, è incluso anche nei “parametri di rilevazione delle condizioni di deficitarietà”, assumendo rilevanza quando è inferiore al 40%.

<b>Autonomia finanziaria</b>	2016	2017	2018	2019
Entrate tributarie – Titolo 1	1.371.433,18	1.432.843,10	1.502.010,57	1.417.768,36
Entrate extra – tributarie – Titolo 3	1.558.000,28	1.702.649,02	1.659.340,44	1.770.428,44
Totale entrate proprie	2.929.433,46	3.135.492,12	3.161.351,01	3.188.196,80
Totale entrate correnti	4.495.032,29	5.066.493,59	5.193.742,19	5.123.154,36
<b>Valore (%)</b>	<b>65,17</b>	<b>61,89</b>	<b>60,87</b>	<b>62,2</b>

### Autonomia impositiva

Questo indice limita l'indagine sull'autonomia finanziaria esclusivamente a quella impositiva, cioè alla capacità di prelevare risorse attraverso prelievi coattivi: misura quindi la parte delle entrate correnti determinata da entrate di natura tributaria.

<b>Autonomia tributaria</b>	2016	2017	2018	2019
Entrate tributarie – Titolo 1	1.371.433,18	1.432.843,10	1.502.010,57	1.417.768,36
Totale entrate correnti	4.495.032,29	5.066.493,59	5.193.742,19	5.123.154,36
<b>Valore (%)</b>	<b>30,51</b>	<b>28,28</b>	<b>28,92</b>	<b>27,7</b>

### Entrate proprie pro-capite

Questo indice misura l'incidenza media delle entrate proprie sul cittadino.

<b>Entrate proprie pro-capite</b>	2016	2017	2018	2019
Entrate tributarie – Titolo 1	1.371.433,18	1.432.843,10	1.502.010,57	1.417.768,36
Entrate extra – tributarie – Titolo 3	1.558.000,28	1.702.649,02	1.659.340,44	1.770.428,44
Totale entrate proprie	2.929.433,46	3.135.492,12	3.161.351,01	3.705.386,00
Popolazione al 31/12....	4.888	4.854	4.831	4794
<b>Valore</b>	<b>599,31</b>	<b>645,96</b>	<b>654,39</b>	<b>772,92</b>

### Pressione finanziaria

La pressione finanziaria indica il prezzo pagato dai cittadini per usufruire dei servizi forniti. Questo indicatore ha una valenza informativa del tutto limitata: i trasferimenti dello Stato e degli altri enti del settore pubblico non sono direttamente collegati ai prelievi effettuati sulla popolazione. Anzi, i prelievi erariali sono ridistribuiti localmente attraverso un'ottica perequativa: l'indice non può quindi evidenziare la complessiva pressione finanziaria esercitata sulla popolazione di riferimento.

<b>Pressione finanziaria</b>	2016	2017	2018	2019
Entrate tributarie – Titolo 1	1.371.433,18	1.432.843,10	1.502.010,57	1.417.768,36
Entrate trasferimenti – Titolo 2	1.565.598,83	1.931.001,47	2.032.391,18	1.934.957,56
Totale entrate	2.937.032,01	3.363.844,57	3.534.401,75	

				3.352.725,9 2
Popolazione al 31/12/....	4.888	4.854	4.831	4794
<b>Valore</b>	<b>600,87</b>	<b>693,00</b>	<b>731,61</b>	<b>699,35</b>

### Pressione tributaria

La pressione tributaria misura l'importo medio di imposizione tributaria per cittadino.

<b>Pressione tributaria</b>	2016	2017	2018	2019
Entrate tributarie – Titolo 1	1.371.433,18	1.432.843,10	1.502.010,57	1.417.768,3 6
Totale entrate Titolo 1^	1.371.433,18	1.432.843,10	1.502.010,57	1.417.768,3 6
Popolazione al 31/12/....	4.888	4.854	4.831	4794
<b>Valore</b>	<b>280,57</b>	<b>295,19</b>	<b>310,91</b>	<b>295,74</b>

### Grado di dipendenza erariale

Quantifica il peso specifico dei trasferimenti erariali rispetto al totale delle entrate correnti.

<b>Grado di dipendenza erariale</b>	2016	2017	2018	2019
Trasferimenti correnti dallo Stato	10.836,21	9.505,35	18.221,90	17.051,22
Totale entrate correnti	4.495.032,29	5.066.493,59	5.193.742,19	5.123.154,3 6
<b>Valore (%)</b>	<b>0,24</b>	<b>0,18</b>	<b>0,35</b>	<b>0,33</b>

### Intervento provinciale

L'indice misura la somma media per cittadino con la quale la Provincia Autonoma di Trento contribuisce alle spese strutturali ed ai servizi pubblici.

<b>Intervento provinciale</b>	2016	2017	2018	2019
Trasferimenti correnti dalla P.A.T.	1.404.718,88	1.629.350,97	1.754.279,51	1.704.093,8 0
Popolazione al 31/12/....	4.888	4.854	4.831	4794
<b>Valore</b>	<b>287,38</b>	<b>335,67</b>	<b>363,13</b>	

### Intervento regionale

L'indice misura la somma media per cittadino con la quale la regione contribuisce alle spese strutturali ed ai servizi pubblici.

<b>Intervento regionale</b>	2016	2017	2018	2019
Trasferimenti correnti dalla Regione	73.054,81	74.776,94	72.800,00	72.800,00
Popolazione al 31/12/....	4.888	4.854	4.831	4794
<b>Valore</b>	<b>14,95</b>	<b>15,41</b>	<b>15,07</b>	<b>15,18</b>

### Entrate extratributarie su proprie

L'indice esprime l'importanza relativa delle entrate extratributarie rispetto alle entrate proprie. Un valore molto inferiore al 50% mostra una grande capacità dell'ente di far fronte alle spese della gestione ordinaria attraverso l'imposizione tributaria piuttosto che attraverso le entrate extratributarie.

<b>Entrate extratributarie su proprie</b>	2016	2017	2018	2019
Entrate extra – tributarie – Titolo 3	1.558.000,28	1.702.649,02	1.659.340,44	1.770.428,44
Totale entrate proprie	2.929.433,46	3.135.492,12	3.161.351,01	3.705.386,00
<b>Valore (%)</b>	<b>53,18</b>	<b>54,30</b>	<b>52,49</b>	<b>47,78</b>

### Autonomia tariffaria propria

Rappresenta l'incidenza relativa delle entrate extratributarie sul totale delle entrate correnti. Una percentuale alta dell'indice mostra un'elevata "capacità" dell'ente a realizzare entrate attraverso l'erogazione di servizi e la gestione del suo patrimonio.

<b>Autonomia tariffaria propria</b>	2016	2017	2018	2019
Entrate extra – tributarie – Titolo 3	1.558.000,28	1.702.649,02	1.659.340,44	1.770.428,44
Totale entrate correnti	4.495.032,29	5.066.493,59	5.193.742,19	5.123.154,36
<b>Valore (%)</b>	<b>34,66</b>	<b>33,61</b>	<b>31,95</b>	<b>34,58</b>

### Incidenza residui attivi e Incidenza residui passivi

Gli indici esprimono il rapporto tra i **residui derivati dalla gestione di competenza** e il valore complessivo delle operazioni di competenza dell'esercizio e segnalano l'andamento anomalo del monte residui e l'eventuale incapacità di incassare crediti o pagare debiti e/o la necessità di una revisione straordinaria dei residui stessi.

<b>Incidenza residui attivi</b>	2016	2017	2018	2019
Totale Residui Attivi gestione competenza	2.887.964,93	4.508.769,55	3.245.541,44	3.597.763,31
Totale accertamenti di competenza	6.917.818,81	8.779.952,99	7.364.361,24	7.708.036,71
<b>Valore (%)</b>	<b>41,75</b>	<b>51,35</b>	<b>44,07</b>	<b>46,68</b>
<b>Incidenza residui passivi</b>	2016	2017	2018	2019
Totale Residui Passivi gestione competenza	1.703.080,84	2.709.172,98	2.076.345,28	2.237.267,82
Totale impegni di competenza	6.454.268,18	8.625.961,95	6.704.260,37	8.657.326,70
<b>Valore (%)</b>	<b>26,39</b>	<b>31,41</b>	<b>30,97</b>	

### Indebitamento locale pro capite

L'indicatore evidenzia il debito pro capite per i mutui in ammortamento. La relativizzazione dell'ammontare del debito residuo sulla popolazione di riferimento è essenziale per effettuare confronti spaziali e temporali significativi.

<b>Indebitamento locale pro capite</b>	2016	2017	2018	2019
Residui debiti mutui al 31.12.	434.013,02	1.747.519,51	1.602.763,90	1.457.765,97
Popolazione al 31/12/....	4.888	4.854	4.831	4794

<b>Valore</b>	<b>88,79</b>	<b>360,02</b>	<b>331,77</b>	<b>304,8</b>
---------------	--------------	---------------	---------------	--------------

### Velocità di riscossione entrate proprie

La velocità di riscossione misura la capacità dell'ente di trasformare in liquidità i crediti. Tanto più il valore dell'indice si avvicina all'unità, tanto maggiore è la capacità dell'ente di incassare le proprie entrate.

<b>Velocità di riscossione entrate proprie</b>	2016	2017	2018	2019
Riscossioni di competenza Tit. 1^ e 3^	1.732.774,34	2.095.472,89	2.106.211,59	1.869.864,14
Accertamenti di competenza Tit. 1^ e 3^	2.929.433,46	3.135.492,12	3.161.351,01	3.188.196,80
<b>Valore</b>	<b>0,59</b>	<b>0,67</b>	<b>0,67</b>	<b>0,59</b>

### Incidenza spesa del personale su spesa corrente

L'ente per perseguire il suo obiettivo di erogazione dei servizi ha bisogno di una struttura organizzativa per cui diventa inevitabilmente importante l'onere legato al personale. L'indice mostra in che misura la spesa del personale "pesa" sul totale delle spese correnti.

<b>Incidenza spesa del personale su spesa corrente</b>	2016	2017	2018	2019
Spese del personale (int. 01)	1.485.056,56	1.525.818,08	1.440.106,54	1.571.978,69
Spesa corrente	3.951.024,02	4.291.262,15	4.314.810,74	4.311.087,40
<b>Valore (%)</b>	<b>37,59</b>	<b>35,56</b>	<b>33,38</b>	<b>36,46</b>

### Spesa media del personale

	2016	2017	2018	2019
Spese del personale (Int. 01)	1.485.056,56	1.525.818,08	1.440.106,54	1.571.978,69
	34,92	34,09	34,37	36,84
<b>Forza lavoro (numero dipendenti normalizzato)</b>	<b>2016</b>	<b>2017</b>	<b>2018</b>	<b>2019</b>
	42.527,39	44.758,52	41.900,10	36.084,00

L'indice esprime il livello medio di spesa rispetto alla forza lavoro impiegata.

<b>Spese del personale (Int. 01)</b>	2016	2017	2018	2019
	1.485.056,56	1.525.818,08	1.440.106,54	1.571.978,69



Popolazione	4.888			4.854	4.831	4794	
	303,82			314,34	298,10	327,90	
		PESATURA DEL PERSONALE PRO CAPITALE_					
	2016	2017	2018	2019			
	303,82	314,34	298,10	327,90			

#### Incidenza della spesa per interessi sulle spese correnti

Le scelte d'indebitamento scaturiscono, tra gli altri, effetti sulla spesa corrente riconducibili soprattutto all'onere degli interessi. L'indice mostra in che misura la spesa per interessi "pesa" sul totale delle spese correnti.

<b>Spese correnti</b> <b>Spese per interessi</b>	<b>(Tit. 1)</b> <b>(Int. 06)</b>	2016	2017	2018	2019
		3.951.024,02	4.291.262,15	4.314.810,74	4.311.087,40
		2.182,00	1.946,80	1.708,07	1.465,75
		0,055	0,045	0,040	0,034

#### Rigidità spesa corrente o rigidità strutturale

Questo indicatore evidenzia quanta parte delle entrate correnti è assorbita dalle spese per il personale e per il rimborso di rate di mutui, da spese cioè di carattere rigido, non comprimibili nel breve periodo. E' evidente che tanto maggiore è il valore dell'indice, tanto minore è la possibilità per gli amministratori di impostare liberamente politiche alternative di allocazione delle risorse. Poiché nel medio termine anche la spesa per il personale può essere modificata, il suo andamento nel tempo evidenzia la capacità dell'ente di rendere più o meno flessibile la gestione.

<b>Rigidità spesa corrente o rigidità strutturale</b>	2016	2017	2018	2019
Rimborso mutui (quota capitale + interessi)	55.337,24	55.337,24	146.463,68	146.463,68
Spese del personale	1.485.056,56	1.525.818,08	1.440.106,54	1.571.978,69
Totale entrate correnti	4.495.032,29	5.066.493,59	5.193.742,19	5.123.154,36
<b>Valore (%)</b>	<b>34,27</b>	<b>31,21</b>	<b>30,51</b>	<b>33,54</b>

#### Rigidità strutturale pro-capite

L'indice mostra in che misura "mediamente" le spese con elevato grado di rigidità legate alle scelte organizzative e d'indebitamento "pesano" sulla popolazione.

<b>Rigidità strutturale pro-capite</b>	2016	2017	2018	2019
Rimborso mutui (quota capitale + interessi)	55.337,24	55.337,24	146.463,68	146.463,68
Spese del personale	1.485.056,56	1.525.818,08	1.440.106,54	1.571.978,69
Popolazione al 31/12/....	4.888	4.854	4.831	4794
<b>Valore</b>	<b>315,14</b>	<b>325,74</b>	<b>328,41</b>	<b>358,45</b>

#### Velocità di gestione spese correnti

La velocità di gestione misura la capacità dell'ente di portare a termine, nell'arco dello stesso esercizio, tutte le fasi della spesa, dall'impegno al pagamento.

<b>Velocità di gestione spese correnti</b>	2016	2017	2018	2019
Pagamenti Titolo 1^ competenza	2.835.908,49	3.122.250,38	2.857.257,27	3.043.404,00
Impegni Titolo 1^ competenza	3.951.024,02	4.291.262,15	4.314.810,74	4.311.087,40
<b>Valore (%)</b>	<b>0,72</b>	<b>0,73</b>	<b>0,66</b>	<b>0,70</b>

#### Indice di propensione all'investimento

Mostra il peso specifico degli investimenti rispetto al totale delle spese con l'esclusione delle partite di giro e delle spese che partecipano al bilancio fondi: una percentuale alta è chiaramente indicativa di un'alta propensione.

Investimenti \_\_\_\_\_ x 100  
Spese correnti + investimenti + rimborso quota capitale prestiti

<b>Indice di propensione all'investimento</b>	2016	2017	2018	2019
Rimborso prestiti	53.155,24	53.390,44	144.755,61	144.997,93
Spese correnti Titolo 1^	3.951.024,02	4.291.262,15	4.314.810,74	4.311.087,40
Investimenti Titolo 2^	1.628.496,44	3.299.740,06	1.296.915,36	2.877.757,82
<b>Valore (%)</b>	<b>28,91</b>	<b>43,17</b>	<b>22,53</b>	<b>39,24</b>

### Rigidità per indebitamento

L'indice mostra la capacità dell'ente di far fronte al rimborso della quota capitale dei prestiti attraverso le entrate correnti.

$$\frac{\text{Rimborso prestiti}}{\text{Entrate correnti}} \times 100$$

<b>Rigidità per indebitamento</b>	2016	2017	2018	2019
Rimorso prestiti	55.337,24	53.390,44	144.755,61	144.997,93
Totale entrate correnti	4.495.032,29	5.066.493,59	5.193.742,19	5.123.154,36
<b>Valore (%)</b>	<b>1,23</b>	<b>1,05</b>	<b>2,79</b>	<b>2,83</b>

### Rapporto dipendenti popolazione

Questo indicatore permette di effettuare confronti spaziali e temporali evidenziando i riflessi delle politiche del personale.

#### Forza lavoro /Popolazione

<b>Rapporto dipendenti popolazione</b>	2016	2017	2018	2019
Forza Lavoro al 31.12. normalizzata	34,92	34,09	34,37	36,84
Popolazione al 31/12/....	4.888	4.854	4.831	4794
<b>Valore</b>	<b>0,0071</b>	<b>0,0070</b>	<b>0,0071</b>	<b>0,0077</b>

Gli enti e organismi partecipati dal Comune sono i seguenti:

Dati tratti dalle schede inviate dalle società nel periodo novembre 2019 - dicembre 2019 per la ricognizione ordinaria delle società partecipate al 31.12.2018								
Codice fiscale società	Denominazione società	Anno di costituzione	% di partecip.	Attività svolta	Partecipazione di controllo	Società in house	Quotata (ai sensi del D. Lsg. N. 175/2016)	Holding pura
01533550222	CONSORZIO DEI COMUNI TRENITINI	1996	0,51	Produzione di servizi ai soci-supporto organizzativo al Consiglio delle Autonomie Locali (quota associativa)	NO (L'Ente locale non detiene una partecipazione di controllo ai sensi dell'art. 2359 c.c.. Tuttavia concorre all'esercizio del controllo analogo congiunto sulla società, in virtù di previsioni statutarie. Per questa ragione, la società è stata comunque ritenuta, prudenzialmente, in controllo pubblico, ai fini della ricognizione.)	SI	NO	NO
01807370224	TRENTINO TRASPORTI S.P.A.	2002	0,00319	Gestione, manutenzione e implementazione del patrimonio indisponibile funzionale ai servizi di trasporto pubblico	NO	NO	NO	NO
01579450220	AZIENDA INTERCOMUNALE ROTALIANA A.I.R. S.P.A.	1997	7,296	Produzione, trasporto, trattamento, distribuzione, vendita energia elettrica e acqua	SI	SI	NO	NO
02002380224	TRENTINO RISCOSSIONI S.P.A.	2006	0,0479	Riscossione e gestione delle entrate tributarie e patrimoniali	NO (L'Ente locale non detiene una partecipazione di controllo ai sensi dell'art. 2359 c.c.. Tuttavia concorre all'esercizio del controllo analogo congiunto sulla società, in virtù di patti parasociali. Per questa ragione, la società è stata comunque ritenuta, prudenzialmente, in controllo pubblico, ai fini della ricognizione.)	SI	NO	NO
00990320228	TRENTINO DIGITALE S.P.A.	1983	0,0231	Progettazione, sviluppo, manutenzione ed esercizio del Sistema Informativo Elettronico Trentino (S.I.N.E.T.), evoluzione del Sistema Informativo Elettronico Pubblico (S.I.E.P.) e dell'infrastruttura a beneficio delle Pubbliche Amministrazioni	NO (L'Ente locale non detiene una partecipazione di controllo ai sensi dell'art. 2359 c.c.. Tuttavia concorre all'esercizio del controllo analogo congiunto sulla società, in virtù di patti parasociali. Per questa ragione, la società è stata comunque ritenuta, prudenzialmente, in controllo pubblico, ai fini della ricognizione.)	SI	NO	NO
01699790224	PRIMERO ENERGIA S.P.A.	2000	0,217	Produzione e distribuzione energia elettrica	NO	NO	NO	NO
01614640223	DOLOMITI ENERGIA HOLDING S.P.A.	1998	0,00098	Produzione e distribuzione energia elettrica, gas metano, gestione ciclo acque e tariffa rifiuti	NO	NO	NO	NO
01899140220	APT VAL DI NON	2004	2,66	Promozione immagine turistica ambito Val di Non	NO	NO	NO	NO
0104510227	TASSULLO S.P.A.	1909	1,07	Fabbricazione, vendita, applicazione della calce idraulica naturale, dei cementi, dei prodotti speciali per la costruzione, per l'industria manifatturiera, la ricerca e la coltivazione dei materiali di cava e di miniera.	NO	NO	NO	SI

L'art.11, comma 6 lett. J del d.lgs.118/2011, richiede di illustrare nella relazione sulla gestione gli esiti della verifica dei crediti e debiti reciproci con i propri enti strumentali e le società controllate e partecipate.

L'esito di tale verifica è riportato nella seguente tabella:

La verifica dei crediti e debiti tra il Comune e le società partecipate non ha evidenziato particolari criticità.

**ASSEVERAZIONE EX ART. 70 COMMA 6 LETTERA J) DEL D.LGS. 118/2011 COMUNE DI VILLE D'ANAUNIA**

SOCIETÀ PARTECIPATE	Credito del Comune v/società	Debito della società v/Comune	Diff.	Debito del Comune v/società	Credito della società v/Comune	Diff.	causale differenze	note
	Residui Attivi	Contabilità della società		Residui Passivi	Contabilità della società			
AZIENDA PER IL TURISMO VAL DI NON SOCIETÀ COOPERATIVA IN SIGLA APTVAL DI NON SOCIETÀ COOPERATIVA	0,00	0,00	0,00	0,00	0,00	0,00		Asseverata in base a prospetto chiusure in attesa di certificazione ufficiale
CONSORZIO DEI COMUNI TARENTINI - SOCIETÀ COOPERATIVA	0,00	0,00	0,00	0,00	4,00	-4,00	o	Asseverata dai rispettivi organi di revisione.
							Gli importi indicati sono al netto dell'IVA in quanto questa va versata direttamente all'Eranio ai sensi dell'art. 17 ter del DPR 633/72. La differenza è data dall'emissione di nota di accredito a fronte di errata fatturazione emessa successivamente all'asseverazione.	Asseverata dai rispettivi organi di revisione.
DOLOMITI ENERGIA HOLDING S.P.A.	0,00	0,00	0,00	300,00	370,00	-70,00		Asseverata dai rispettivi organi di revisione.
TRENTINO TRASPORTI SPA IN SIGLA "T.T.SPA"	0,00	0,00	0,00	0,00	0,00	0,00		Asseverata dai rispettivi organi di revisione.
TASSULLO S.P.A.	0,00	0,00	0,00	0,00	0,00	0,00	Società in liquidazione - Comunicazione esecutività stato passivo creditori del: 23.02.2017	
PRIMIERO ENERGIA S.P.A.	0,00	0,00	0,00	0,00	0,00	0,00		Asseverata dai rispettivi organi di revisione.
AZIENDA INTERCOMUNALE ROTALIANA S.P.A. - IN SIGLA AIRS.P.A.	0,00	0,00	0,00	0,00	0,00	0,00		Asseverata dal legale rappresentante della Società e dall'organo di revisione del Comune.
TRENTINO DIGITALE S.P.A.	0,00	0,00	0,00	0,00	0,00	0,00		Asseverata dai rispettivi organi di revisione.
TRENTINO RISCOSSIONI S.P.A.	0,00	0,00	0,00	0,00	0,00	0,00		Asseverata dai rispettivi organi di revisione.

**IL SALDO DI FINANZA PUBBLICA 2018**

Con la legge di bilancio 2019 sono stati superati i vincoli di finanza pubblica, sostituiti dall'equilibrio economico finanziario, che si consegue in presenza di un risultato di competenza dell'esercizio non negativo. L'obiettivo è stato raggiunto come risulta dal prospetto "verifica degli equilibri" allegato e parte integrante del rendiconto 2019, i cui tre risultati riportati rispettivamente ai righe W1 (risultato di competenza) – W2 (equilibrio di bilancio) e W3 (equilibrio complessivo) sono sempre positivi

L'Ente **ha** conseguito un risultato di competenza dell'esercizio non negativo, nel rispetto delle disposizioni di cui ai commi 820 e 821 del citato articolo 1 della L. 145/2018 in applicazione di quanto previsto dalla Circolare MEF RGS n° 3/2019 del 14 febbraio 2019.

Come desumibile dal prospetto della verifica degli equilibri allegato al rendiconto di gestione (allegato 10 del decreto legislativo 23 giugno 2011, n. 118), come modificato dal DM 1.08.2019 infatti gli esiti sono stati i seguenti:

- W1 (Risultato di competenza): € 1.706.075,87
- W2\* (equilibrio di bilancio): € 1.597.988,69
- W3\* (equilibrio complessivo): € 1.616.945,78

\* per quanto riguarda W2) e W3 (equilibrio complessivo) si ricorda che ai sensi del DM 1.08.2019 per il rendiconto 2019 si tratta di valori con finalità meramente conoscitive.

**OBIETTIVI DI RIDUZIONE E RAZIONALIZZAZIONE DELLA SPESA DEI COMUNI COSTITUITI A SEGUITO DI FUSIONE**

Con deliberazione della Giunta Provinciale di data 22 luglio 2016 n. 1228 si sono approvati gli obiettivi di riduzione della spesa dei nuovi Comuni e delle nuove aggregazioni di Comuni derivanti dai percorsi di fusione secondo i

criteri previsti dalla deliberazione n. 317 dell'11 marzo 2016. Dall' allegato n. 2 si rileva che il Comune di Ville d'Anaunia alla colonna "Obiettivo efficientamento effettivo decennale" presenta la scritta "invarianza"; alla colonna "Obiettivo efficientamento effettivo triennale" presenta la frase "invarianza". In particolare si stabilisce che anche i Comuni per i quali l'obiettivo di efficientamento non prevede una riduzione ma una sostanziale invarianza della spesa corrente, sono tenuti ad individuare, nell'ambito del loro piano di miglioramento o del progetto di riorganizzazione dei servizi, le misure che intendono adottare per razionalizzare la loro spesa corrente. I rendiconti 2016, 2017, 2018 e 2019 presentano i seguenti livelli di spesa (pagamenti in conto residui e competenza) con riferimento alla funzione 1<sup>a</sup> della spesa corrente. Per coerenza di raffronto tra i dati viene mantenuta la vecchia codifica (Titolo funzione) ante dlgs 118/2011:

**RENDICONTI 2012 - PAGAMENTI IN CONTO RESIDUI E COMPETENZA TITOLO 1 FUNZIONE 1  
DELLA SPESA**

FUNZIONE	SERVIZIO	DESCRIZIONE	TOTALI RENDICONTI EX COMUNI	COMUNE DI VILLE D'ANAUNIA RENDICONT O 2016	COMUNE DI VILLE D'ANAUNIA RENDICONT O 2017	COMUNE DI VILLE D'ANAUNIA RENDICONT O 2018	COMUNE DI VILLE D'ANAUNIA RENDICONT O 2019
			2012	CASSA (RESIDUI + COMPETENZA)	CASSA (RESIDUI + COMPETENZA)	CASSA (RESIDUI + COMPETENZA)	CASSA (RESIDUI + COMPETENZA)
1	1	Organi Istituzionali, partecipazione e decentramento	€ 252.185,58	€ 123.797,22	€ 139.456,57	138.746,54	146.570,22
1	2	Segreteria Generale, personale e organizzazione	€ 932.256,10	€ 464.697,83	€ 409.922,80	378.800,73	407.550,14
1	3	Gestione economica, finanziaria, programmazione,	€ 231.246,45	€ 195.726,59	€ 228.733,97	211.492,40	228.655,84
1	4	Gestione delle entrate tributarie e servizi fiscali	€ 48.844,94	€ 91.628,62	€ 73.850,86	71.487,13	100.915,90
1	5	Gestione dei beni demaniali e patrimoniali	€ 269.228,27	€ 252.238,64	€ 363.553,87	175.079,97	243.111,39
1	6	Ufficio Tecnico	€ 192.652,48	€ 244.394,61	€ 284.450,21	235.034,97	231.313,80
1	7	Anagrafe, stato civile, elettorale, leva e statistico	€ 31.842,58	€ 122.904,36	€ 129.151,53	140.952,83	150.942,53
1	8	Altri servizi generali	€ 62.477,80	€ 193.840,96	€ 353.670,49	319.109,91	263.558,65
		<b>TOTALI</b>	<b>2.022.746,20</b>	<b>1.689.228,83</b>	<b>1.982.790,30</b>	<b>1.670.704,48</b>	<b>1.772.618,47</b>

**PIANO DI MIGLIORAMENTO  
RIDUZIONE DELLE SPESE DI FUNZIONAMENTO E DISCREZIONALI –**



La Legge Provinciale 31 maggio 2012, n. 10 recante "Interventi urgenti per favorire la crescita e la competitività del Trentino", stabilisce all'art. 3 che:

"1. Al fine di sostenere le politiche di sviluppo e accrescere la competitività del sistema, la Provincia attua un processo di modernizzazione del sistema pubblico provinciale informato a principi di sussidiarietà, adeguatezza, semplificazione, innovazione, qualità dei servizi ai cittadini e alle imprese nonché di efficienza e di economicità nell'utilizzo delle risorse pubbliche. A tal fine la Giunta provinciale, entro sessanta giorni dalla data di entrata in vigore di questa legge, adotta, previo parere della competente commissione permanente del Consiglio provinciale, da esprimere entro venti giorni, un piano di miglioramento della pubblica amministrazione di durata non superiore al quinquennio".

Il Protocollo d'intesa in materia di finanza locale per il 2014 ha esteso ai Comuni con popolazione inferiore ai 10.000 abitanti l'obbligo di adottare il Piano di Miglioramento per l'individuazione delle misure finalizzate a razionalizzare e a ridurre le spese correnti.

Con deliberazione della Giunta Provinciale n. 1228 del 22 luglio 2016, avente ad oggetto: "Art. 9 bis della L.P. 16 giugno 2006, n. 3 - Adempimenti conseguenti agli esiti dei referendum per la fusione dei comuni del 20 marzo 2016 e del 22 maggio 2016. Definizione dei criteri per il monitoraggio degli obiettivi di riduzione della spesa" sono fornite ulteriori precisazioni. Infatti, con la deliberazione richiamata la Giunta Provinciale, tra le altre cose, approva l'allegato 5, che individua i criteri per la verifica e il monitoraggio degli obiettivi di riduzione della spesa fissati con il provvedimento in argomento e con le proprie deliberazioni n. 1952 del 2015 e n. 317 del 2016.

Il Protocollo d'intesa in materia di finanza locale 2017 ha confermato le indicazioni in ordine all'attuazione del piano di miglioramento individuate con riferimento al 2016 e disciplinate dalla sopra richiamata delibera della Giunta Provinciale n.1228/2016. In particolare per i comuni con popolazione non superiore ai 5.000 abitanti, coinvolti nei processi di fusione, il Piano di Miglioramento corrisponde al progetto di riorganizzazione dei servizi relativo alla fusione.

Dalla rilevazione della spesa corrente a consuntivo per il periodo 2019 emerge il conseguimento l'obiettivo finanziario stabilito dalla Provincia:

DETERMINAZIONE SPESA OBIETTIVO	2012	2019
Pagamenti (competenza e residui) Funzione 1/Missione 1 come rilevati rispettivamente dal consuntivo 2012 e dal consuntivo 2019. <i>Per gli esercizi precedenti al 2016, il dato si riferisce alla Funzione 1; dal 2017 in poi, si considera quello relativo alla Missione 1</i>	(+) 2.020.734,20	1.592.302,08
Per l'anno 2019 ai pagamenti contabilizzati nella Missione 1 devono essere aggiunti i pagamenti che nel 2012 erano contabilizzati nella Funzione 1 e che per effetto della riclassificazione delle voci di spesa sono state contabilizzate in Missioni diverse dalla 1 (Ad esempio le spese relative alla gestione del servizio di custodia forestale e di gestione del patrimonio boschivo che dal 2017 sono contabilizzate nella Missione 9 Programma 5)	(+) 0,00	180.610,72
Per l'anno 2019 dai pagamenti contabilizzati nella Missione 1 devono essere decurtati i pagamenti che nel 2012 erano contabilizzati in Funzioni diverse dalla 1.	(-) 0,00	0,00
Rimborsi ( Trasferimenti ) contabilizzati nella parte Entrate: - nel 2012 al titolo 2, categoria 5 e al titolo 3 categoria 5 e riferite a spese di cui alla Funzione 1 - dal 2017 contabilizzati alla voce del piano dei conti integrato, parte Entrate, titolo 2, tipologia 1 (trasferimenti correnti da altre Amministrazioni) e al titolo 3 tipologia 5 (rimborsi e altre entrate correnti) e riferite a spese contabilizzate nella Missione 1.	(-) 61.471,09	36.894,15
(Split payment) IVA A DEBITO contabilizzata nelle SPESE al titolo 1, Funzione 1/Missione 1	(-) 0,00	56.231,30
Pagamenti TFR (comprende sia la quota a carico del Comune sia il rimborso TFR dall'INPDAP qualora contabilizzato alla voce 3.05.02)	(-) 51.959,77	21.424,94
Maggiori oneri derivanti dal rinnovo del contratto collettivo provinciale di lavoro per il triennio 2016-2018;	(-) 0,00	30.000,00
Altre Spese una tantum /non ricorrenti (da specificare NELL'ALLEGATO)	(-) 0,00	63.292,81
<b>TOTALE AGGREGATO DI RIFERIMENTO</b>	<b>= 1.907.303,34</b>	<b>1.565.069,60</b>
Obiettivo di riduzione/mantenimento della spesa fissato dalla Giunta Provinciale (DA INDICARE A CURA DEL COMUNE)	(-) 0,00	
	<b>SPESA OBIETTIVO 2019:</b>	<b>SPESA 2019:</b>
	<b>= 1.907.303,34</b>	<b>1.565.069,60</b>
<b>Differenza fra Spesa obiettivo 2019 e Spesa 2019</b>		<b>342.233,74</b>



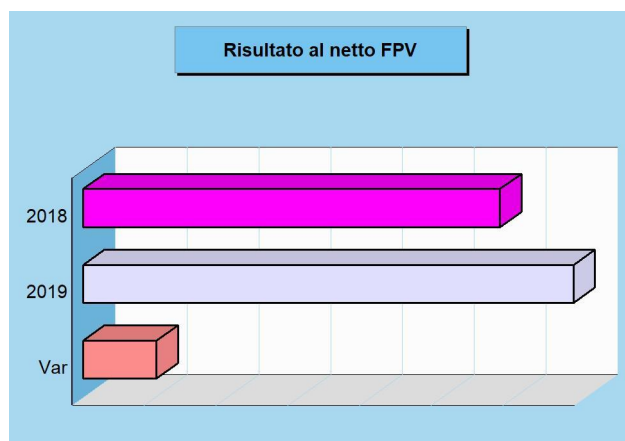
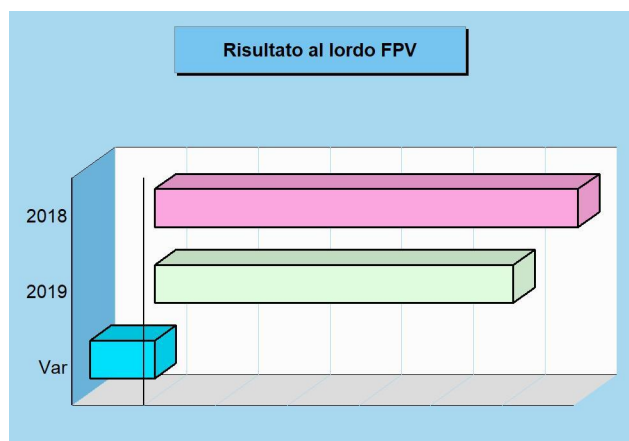
## Risultato di amministrazione

### Rendiconto e risultato di esercizio

Il conto consuntivo è il documento ufficiale con cui ogni amministrazione rende conto ai cittadini su come siano stati realmente impiegati i soldi pubblici gestiti in un determinato arco di tempo (esercizio). Conti alla mano, si tratta di spiegare dove e come sono state gestite le risorse reperite nell'anno e di misurare gli effettivi risultati conseguiti, questi ultimi ottenuti con il lavoro messo in atto dall'intera struttura. L'obiettivo è quello di misurare lo stato di salute dell'ente, confrontando le aspettative con i risultati oggettivi. Il rendiconto può terminare con un risultato positivo, chiamato avanzo, oppure in disavanzo. Le tabelle, con i rispettivi grafici, riportano il risultato conseguito negli ultimi due esercizi con il relativo scostamento (variazione di periodo).

#### Risultato 2019 e tendenza in atto

Denominazione		2018	2019	Variazione
Fondo di cassa iniziale	(+)	1.709.902,56	2.918.830,49	1.208.927,93
Riscossioni	(+)	8.130.428,21	9.302.365,17	1.171.936,96
Pagamenti	(-)	6.921.500,28	8.633.690,88	1.712.190,60
Situazione contabile di cassa		2.918.830,49	3.587.504,78	668.674,29
Pagamenti per azioni esecutive non regolarizzate al 31.12	(-)	0,00	0,00	0,00
Fondo di cassa finale		2.918.830,49	3.587.504,78	668.674,29
Residui attivi	(+)	5.881.385,93	4.285.861,43	-1.595.524,50
Residui passivi	(-)	2.896.976,20	2.872.107,12	-24.869,08
Risultato contabile (al lordo FPV/U)		<b>5.903.240,22</b>	<b>5.001.259,09</b>	<b>-901.981,13</b>
FPV per spese correnti (FPV/U)	(-)	126.450,60	126.776,41	325,81
FPV per spese in C/capitale (FPV/U)	(-)	2.874.790,67	1.460.580,84	-1.414.209,83
Risultato effettivo		<b>2.901.998,95</b>	<b>3.413.901,84</b>	<b>511.902,89</b>



#### Composizione del risultato 2019 e copertura dei vincoli

##### Vincoli sul risultato

Parte accantonata	(b)	502.849,31
Parte vincolata	(c)	239.154,34
Parte destinata agli investimenti	(d)	858.266,53
Vincoli complessivi		<b>1.600.270,18</b>

##### Verifica sulla copertura effettiva dei vincoli

Risultato di amministrazione	(a)	3.413.901,84
Vincoli complessivi		1.600.270,18
Differenza (a-b-c-d) (e)		<b>1.813.631,66</b>
Eccedenza dell'avanzo sui vincoli		1.813.631,66
Disavanzo da ripianare per il ripristino dei vincoli		-

## Commento

Il risultato di amministrazione ha avuto la seguente evoluzione:

<b>EVOLUZIONE DEL RISULTATO D'AMMINISTRAZIONE</b>				
	<b>2016</b>	<b>2017</b>	<b>2018</b>	<b>2019</b>
Risultato di amministrazione (+/-)	3.059.529,35	3.402.923,99	2.901.998,95	3.413.901,84
di cui:				
a) Parte accantonata	344.463,65	416.051,38	454.505,40	502.849,31
b) Parte vincolata	198.288,20	198.288,20	198.288,20	239.154,34
c) Parte destinata a investimenti	313.250,74	127.321,89	521.342,48	858.266,53
e) Parte disponibile (+/-) *	2.203.526,76	2.661.262,52	1.727.862,87	1.813.631,66

Nel dettaglio si riportano le voci di composizione delle quote accantonate, vincolate e destinate al finanziamento degli investimenti con le rispettive variazioni intervenute:

RENDICONTO 2019 - COMPOSIZIONE DEL RISULTATO DI AMMINISTRAZIONE AL 31.12.2019					
		31/12/2018	variazioni - (utilizzate nel corso dell'esercizio)	variazioni +	31/12/2019
<b>Parte accantonata - quadro A1</b>					
Fondo crediti di dubbia esigibilità al 31.12.2018		€ 254.505,40		€ 32.315,31	286.820,71
Fondo perdite società partecipate		€ -			-
Fondo contenzioso		€ -			-
Fondo T.F.R. al 31.12.2018 relativo al personale dipendente per cessazioni previste nel triennio 2019/2021		€ 200.000,00		€ 16.028,60	216.028,60
<b>Totale parte accantonata</b>		<b>€ 454.505,40</b>		<b>€ 48.343,91</b>	<b>€ 502.849,31</b>
<b>Parte vincolata - quadro A2</b>					
Vincoli derivanti da leggi e dai principi contabili					
Vincoli derivanti da trasferimenti:					
Contributo straordinario della Regione Autonoma Trentino Alto Adige finalizzato alle spese di attivazione del nuovo Comune di Ville d'Anaunia CAP/E 1201	a)	€ 118.768,20			118.768,20
Riferiti all'ex Comune di Tuenno per accantonamento del provento per "alienazione alla Famiglia Cooperativa castelli d'Anaunia di circa mq. 500 della p.f. 169/1 di proprietà comunale per la costruzione del nuovo negozio" da destinare a finalità sociali	b)	€ 79.520,00			79.520,00
Vendita fra il Comune di Ville d'Anaunia e la signora Concini Elisa della neo-formata p.f. 2875/3 in C.C. Tuenno	c)			€ 28.160,00	28.160,00
Contributo concess. ad edif. economia impegno finanziato da FPV	d)			€ 0,01	0,01
Contrib. Concess. ad edif. 2019	e)			€ 12.626,17	€ 12.626,17
Economia impegno a residui finanziato da contributo di concessione v.di cap. 3742 Asfaltatura strade int. - Imp.n.2017 / 2511 / 2 del 29/12/2017	f)			€ 79,96	€ 79,96
Vincoli derivanti dalla contrazione di mutui					
Vincoli formalmente attribuiti dall'ente:					
<b>Totale Parte vincolata</b>		<b>€ 198.288,20</b>		<b>€ 40.866,14</b>	<b>€ 239.154,34</b>
<b>Parte destinata agli investimenti - quadro A3</b>					
MAGGIOR ENTRATE DEL TITOLO IV* CAPITOLO 1015 NON FINALIZZATE E CONFLUITE NELL'AVANZO DI AMMINISTRAZIONE DESTINATO AD INVESTIMENTI: ALIENAZIONE DI AREE	a)	€ 10.200,00	€ 10.200,00		
MAGGIOR ENTRATE DEL TITOLO IV* CAPITOLO 1045 NON FINALIZZATE E CONFLUITE NELL'AVANZO DI AMMINISTRAZIONE DESTINATO AD INVESTIMENTI: ALIENAZIONE DELLE QUOTE DI CAPITALE SOCIALE DI PARTECIPAZIONE ALLA CASSA RURALE DI TUENNO VAL DI NON	b)	€ 2,58	€ 2,58		
MAGGIOR ENTRATE DEL TITOLO IV* CAPITOLO 1210 NON FINALIZZATE E CONFLUITE NELL'AVANZO DI AMMINISTRAZIONE DESTINATO AD INVESTIMENTI: SANZIONI PER VIOLAZIONI ALLE NORME URBANISTICHE E CONDONI EDILIZI IN SANATORIA PER OPERE EDILIZIE ABUSIVE	c)	€ 5.000,00	€ 684,43		4.315,57
MAGGIOR ENTRATE DEL TITOLO IV* CAPITOLO 1220 NON FINALIZZATE E CONFLUITE NELL'AVANZO DI AMMINISTRAZIONE DESTINATO AD INVESTIMENTI: CONTRIBUTI PER CONCESSIONI AD EDIFICARE	d)	€ 28.834,60	€ 13.071,14		15.763,46
MAGGIOR ENTRATE DEL TITOLO IV* CAPITOLO 1230 NON FINALIZZATE E CONFLUITE NELL'AVANZO DI AMMINISTRAZIONE DESTINATO AD INVESTIMENTI: CONTRIBUTO AGLI INVESTIMENTI DA PARTE DELLA COOPERATIVA ORTOFRUTTICOLA CENTRO ANAUNIA S.C.A.R.L. C.O.CEA. TAIO PER LA MESSA A DISPOSIZIONE DEL MAGAZZINO DI DEPOSITO A PIANO TERRA E DELLE PERTINENZE ESTERNE PRESSO IL CENTRO POLIFUNZIONALE DI PORTOLO	e)	€ 260.000,00			260.000,00
MAGGIOR ENTRATE DEL TITOLO IV* CAPITOLO 201259 NON FINALIZZATE E CONFLUITE NELL'AVANZO DI AMMINISTRAZIONE DESTINATO AD INVESTIMENTI: CONTRIBUTO PROVINCIALE OPERA IN DELEGA LAVORI CHIESA SAN PAOLO PAVILLO V.DI CAP./S 203030 E 203030/70	f)	€ 2.445,40			2.445,40
CONTRIBUTO ANNUALE DELLA REGIONE AUTONOMA TRENTINO ALTO ADIGE SULLE SPESE CORRENTI DESTINATO A SPESE IN CONTO CAPITALE V.DI CAP./E 1203 CAP. 3742	g)			€ 72.800,00	72.800,00
CONTRIBUTO ANNUALE DELLA REGIONE AUTONOMA TRENTINO ALTO ADIGE DESTINATO A SPESE IN CONTO CAPITALE V.DI CAP./E 1202 CAP. 3742	h)			€ 7.607,88	7.607,88
TRASFERIMENTI DELLA P.A.T. SUL FONDO DI RISERVA PER IL FINANZIAMENTO DELLA PREDISPOSIZIONE DI ATTREZZATURA ARREDI E ELEMENTI DI COMPLETAMENTO DELLA PALESTRA SCOLASTICA DI VILLE D'ANAUNIA - FRAZIONE DI TUENNO - CAP./1112 CAP./S 3284 (opera completata e rendicontata anticipo utilizzo risorse proprie)	i)			€ 657,58	657,58
CONCESSIONI CIMITERIALI A VALENZA PLURIENNALE IN DIRITTO DI SUPERFICIE cap./E 1041/1	m)			€ 170,00	170,00
ENTRATE NON RICORRENTI ECCEZIONALI SPESE NON RICORRENTI AL NETTO DELL'ACCANTONAMENTO FODE E DELLE SPESE FINANZIATE DA AVANZO AMMINISTRAZIONE	n)			€ 43.300,97	43.300,97
IVA SPLIT ATTIVITA' COMMERCIALE IN CONTO CAPITALE	o)			€ 241.985,03	241.985,03
Entrate 2018 non ricorrenti	e)	€ 262.145,77			
Spese 2018 non ricorrenti	d)	€ 52.925,13			
Differenza - Parziale E - D		€ 209.220,64			209.220,64
Somme dichiarate insussistenti nella gestione residui attivi del titolo 4*	a)	€ 4.746,24			
Maggiori accertamenti in entrata nella gestione residui attivi del titolo 4*	b)	€ 54.932,07			
Somme dichiarate insussistenti nella gestione residui passivi del titolo 2* al netto dei capitoli finanziati da F.P.V.	c)	€ 8.525,23			
Differenza positiva con aumento dell'avanzo di amministrazione		€ 58.711,06			
Economie di spesa rilevate nel titolo 2* dell'anno corrente 2018 finanziate con F.P.V.		€ 5.639,26			
Economie di spesa rilevate nel titolo 2* della gestione residui finanziate con F.P.V.		€ 5.639,26	€ 5.639,26		-
<b>Totale parte destinata agli investimenti</b>		<b>€ 521.342,48</b>	<b>€ 29.597,41</b>	<b>€ 366.521,46</b>	<b>€ 858.266,53</b>
<b>TOTALE QUOTE AVANZO DI AMMINISTRAZIONE AL 31.12.2019</b>					<b>1.600.270,18 €</b>

## Risultato di gestione

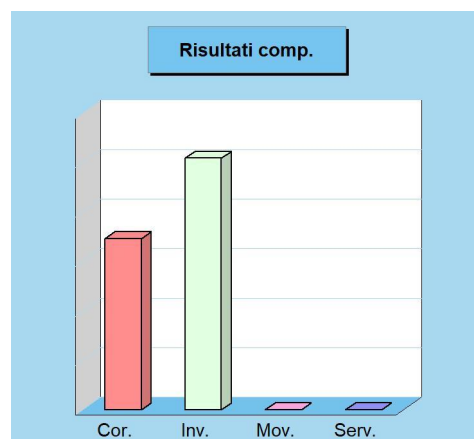
### Gestione della competenza e FPV

Il conto del bilancio, quale sintesi contabile dell'intera attività finanziaria, si chiude con un risultato di avanzo o disavanzo, originato dal risultato ottenuto dalle gestioni di competenza e residui. La somma dei due importi fornisce il valore totale del risultato mentre l'analisi disaggregata offre maggiori informazioni su come l'ente, in concreto, abbia finanziato il fabbisogno di spesa del singolo esercizio. Il criterio di attribuzione del singolo impegno nell'esercizio in cui la spesa diventerà esigibile, ottenuto con l'applicazione della tecnica del fondo pluriennale vincolato, altera in modo artificiale il risultato della competenza perché riduce l'importo degli impegni conservati nell'esercizio. Questo difetto viene corretto considerando il FPV in spesa "come impegnato".

Entrate correnti (Accertamenti comp.)			Uscite correnti (Impegni comp.)		
Tributi	(+)	1.417.768,36	Spese correnti	(+)	4.311.087,40
Trasferimenti correnti	(+)	1.934.957,56	Sp. correnti assimilabili a investimenti	(-)	0,00
Extratributarie	(+)	1.770.428,44	Rimborso di prestiti	(+)	144.997,93
Entr. correnti specifiche per investimenti	(-)	0,00	Impieghi ordinari		<b>4.456.085,33</b>
Entr. correnti generiche per investimenti	(-)	0,00	FPV per spese correnti (FPV/U)	(+)	126.776,41
Risorse ordinarie		<b>5.123.154,36</b>	Disavanzo applicato a bilancio corrente	(+)	0,00
FPV per spese correnti (FPV/E)	(+)	126.450,60	Investimenti assimilabili a sp. correnti	(+)	0,00
Avanzo a finanziamento bil. corrente	(+)	24.292,00	Impieghi straordinari		<b>126.776,41</b>
Entrate C/capitale per spese correnti	(+)	0,00			
Accensione prestiti per spese correnti	(+)	0,00			
Risorse straordinarie		<b>150.742,60</b>			
<b>Totale</b>		<b>5.273.896,96</b>	<b>Totale</b>		<b>4.582.861,74</b>

Entrate investimenti (Accertamenti comp.)			Uscite investimenti (Impegni comp.)		
Entrate in C/capitale	(+)	1.261.398,80	Spese in conto capitale	(+)	2.877.757,82
Entrate C/capitale per spese correnti	(-)	0,00	Investimenti assimilabili a sp. correnti	(-)	0,00
Risorse ordinarie		<b>1.261.398,80</b>	Impieghi ordinari		<b>2.877.757,82</b>
FPV per spese in C/capitale (FPV/E)	(+)	2.874.790,67			
Avanzo a finanziamento investimenti	(+)	1.217.189,84	FPV per spese in C/capitale	(+)	1.460.580,84
Entrate correnti che finanziano invest.	(+)	0,00	Sp. correnti assimilabili a investimenti	(+)	0,00
Riduzioni di attività finanziarie	(+)	0,00	Incremento di attività finanziarie	(+)	0,00
Attività finanz. assimilabili a mov. fondi	(-)	0,00	Attività finanz. assimilabili a mov. fondi	(-)	0,00
Accensione prestiti	(+)	0,00	Impieghi straordinari		<b>1.460.580,84</b>
Accensione prestiti per spese correnti	(-)	0,00			
Risorse onerose		<b>4.091.980,51</b>	<b>Totale</b>		<b>4.338.338,66</b>
<b>Totale</b>		<b>5.353.379,31</b>			

Risultato della gestione (competenza)				
Denominazione	Accertamenti	Impegni	Risultato	
Corrente	(+) 5.273.896,96	4.582.861,74	691.035,22	
Investimenti	(+) 5.353.379,31	4.338.338,66	1.015.040,65	
Movimento fondi	(+) 0,00	0,00	0,00	
Parziale	10.627.276,27	8.921.200,40	<b>1.706.075,87</b>	
Servizi conto terzi	(+) 1.323.483,55	1.323.483,55	0,00	
<b>Totale</b>	<b>11.950.759,82</b>	<b>10.244.683,95</b>	<b>1.706.075,87</b>	



## Risultato di cassa

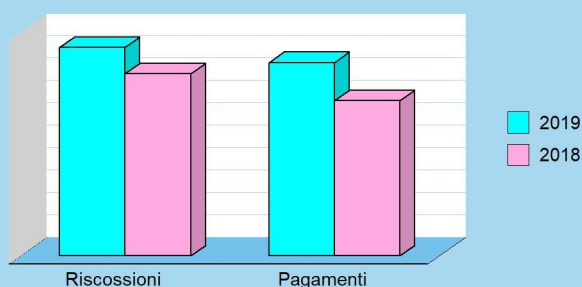
### Previsioni di cassa e operazioni di tesoreria

La previsione e la registrazione dei movimenti di cassa riguarda solo il primo dei tre anni della programmazione di bilancio ed abbraccia sia la gestione di competenza che quella dei residui (situazione di credito e debito ereditate dall'anno precedente). Nel corso dell'esercizio le previsioni si sono tradotte in movimenti effettivi con la conseguente emissione, da parte dell'ente, delle reversali d'incasso (entrate) e dei mandati di pagamento (uscite). Il tesoriere, a fronte di queste autorizzazioni ad incassare ed a pagare, ha operato i movimenti di cassa con i conseguenti accrediti ed addebiti in conto. Il saldo finale di queste operazioni, sommato alla consistenza iniziale del fondo cassa, determina l'ammontare complessivo della giacenza di tesoreria (fondo finale di cassa).

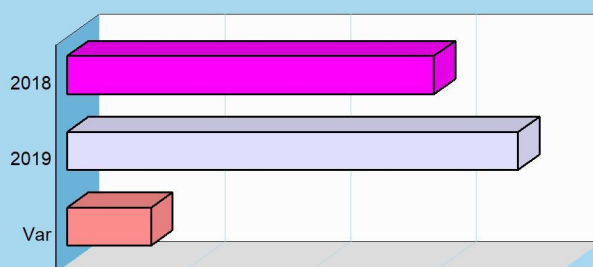
#### Situazione di cassa 2019 e tendenza in atto

Denominazione		2018	2019	Variazione
Fondo di cassa iniziale	(+)	1.709.902,56	2.918.830,49	1.208.927,93
Riscossioni	(+)	8.130.428,21	<b>9.302.365,17</b>	1.171.936,96
Pagamenti	(-)	6.921.500,28	<b>8.633.690,88</b>	1.712.190,60
Situazione contabile di cassa		2.918.830,49	3.587.504,78	668.674,29
Pagamenti per azioni esecutive non regolarizzate al 31.12	(-)	0,00	0,00	0,00
Fondo di cassa finale		2.918.830,49	<b>3.587.504,78</b>	668.674,29

Riscossioni e pagamenti



Fondo di cassa finale



#### Entrate (movimenti di cassa 2019)

Denominazione		Previsioni	Riscossioni
Tributi	(+)	1.374.016,95	1.146.825,18
Trasferimenti	(+)	2.337.341,06	2.107.720,86
Extratributarie	(+)	2.093.551,14	1.743.370,71
Entrate C/capitale	(+)	10.713.412,06	2.943.707,02
Riduzioni finanziarie	(+)	0,00	0,00
Accensione prestiti	(+)	0,00	0,00
Anticipazioni	(+)	1.250.000,00	0,00
Entrate C/terzi	(+)	3.192.741,96	1.360.741,40
Somma		20.961.063,17	9.302.365,17
FPV entrata (FPV/E)	(+)	-	-
Avanzo applicato	(+)	-	-
Parziale		20.961.063,17	<b>9.302.365,17</b>
Fondo iniz. di cassa	(+)	2.918.830,49	2.918.830,49
Totale		23.879.893,66	<b>12.221.195,66</b>

#### Uscite (movimenti di cassa 2019)

Denominazione		Previsioni	Pagamenti
Spese correnti	(+)	6.524.315,08	4.485.475,35
Spese C/capitale	(+)	11.555.634,81	3.111.562,60
Incr. att. finanziarie	(+)	0,00	0,00
Rimborso prestiti	(+)	144.999,00	53.871,49
Chiusura anticipaz.	(+)	1.250.000,00	0,00
Uscite C/terzi	(+)	3.386.370,50	982.781,44
Somma		22.861.319,39	8.633.690,88
FPV uscita (FPV/U)	(+)	-	-
Disavanzo applicato	(+)	-	-
Parziale		22.861.319,39	<b>8.633.690,88</b>
Totale		22.861.319,39	<b>8.633.690,88</b>



# **SITUAZIONE CONTABILE A RENDICONTO**



## Gestione delle entrate di competenza


### Dalla previsione all'accertamento e incasso

L'ammontare complessivo della spesa impiegata nelle diverse missioni e programmi dipende dalla disponibilità effettiva di risorse che, nella contabilità pubblica come per altro anche in quella privata, si traducono poi in interventi di parte corrente o in investimenti a medio o lungo termine. Partendo da questa constatazione, i prospetti successivi indicano l'ammontare delle risorse complessivamente previste nell'esercizio appena chiuso (stanziamenti definitivi) mostrando, inoltre, quante di queste entrate si sono tradotte in effettive disponibilità utilizzabili per la copertura della spesa corrente o di quella in conto capitale (accertamenti) o per l'attivazione dei concreti movimenti di cassa (riscossioni) e quale, infine, sia stata la loro composizione contabile.

#### Rendiconto 2019 e tendenza in atto (accert. comp.)

Accertamenti		2018	2019
Tributi (+)		1.502.010,57	1.417.768,36
Trasferim. correnti (+)		2.032.391,18	1.934.957,56
Extratributarie (+)		1.659.340,44	1.770.428,44
Entrate C/capitale (+)		1.222.837,81	1.261.398,80
Riduzioni finanziarie (+)		2,58	0,00
Accensione prestiti (+)		0,00	0,00
Anticipazioni (+)		0,00	0,00
Entrate C/terzi (+)		947.778,66	1.323.483,55
<b>Totale</b>		<b>7.364.361,24</b>	<b>7.708.036,71</b>

#### Andamento accertamenti competenza

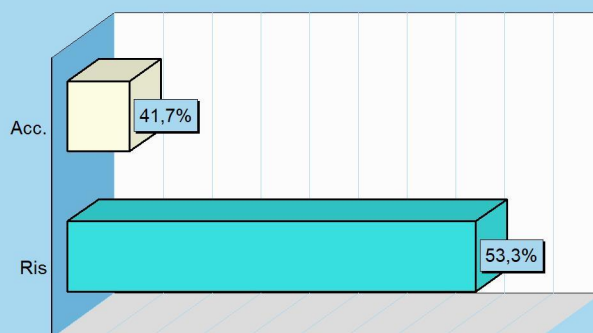


#### Stato accertam. e grado riscossione (accert. comp.)

Competenza	Accertamenti	Riscossioni
	7.708.036,71	4.110.273,40

Composizione	% Accertato	% Riscosso
Tributi	101,9%	78,1%
Trasferim. correnti	76,9%	14,7%
Extratributarie	100,8%	43,1%
Entrate C/capitale	14,9%	51,1%
Riduzioni finanziarie	-	-
Accensione prestiti	-	-
Anticipazioni	-	-
Entrate C/terzi	42,5%	99,1%
<b>Totale</b>	<b>41,7%</b>	<b>53,3%</b>

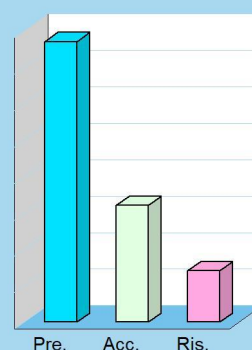
#### Accertamento e riscossione %



#### Movimenti contabili (competenza 2019)

Denominazione	Stanz. finali	Accertamenti	Riscossioni
Tributi (+)	1.391.488,00	1.417.768,36	1.106.896,39
Trasferimenti correnti (+)	2.516.655,00	1.934.957,56	285.215,48
Extratributarie (+)	1.756.660,00	1.770.428,44	762.967,75
Entrate C/capitale (+)	8.466.153,15	1.261.398,80	644.266,85
Riduzioni finanziarie (+)	0,00	0,00	0,00
Accensione prestiti (+)	0,00	0,00	0,00
Anticipazioni (+)	1.250.000,00	0,00	0,00
Parziale	15.380.956,15	6.384.553,16	2.799.346,47
Entrate C/terzi (+)	3.114.000,00	1.323.483,55	1.310.926,93
<b>Totale</b>	<b>18.494.956,15</b>	<b>7.708.036,71</b>	<b>4.110.273,40</b>

#### Movimenti



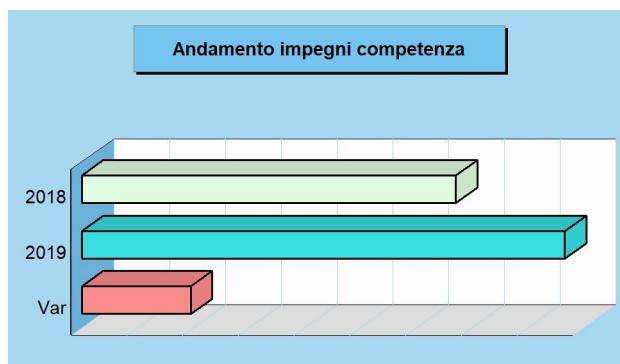
## Gestione delle uscite di competenza

### Dalla previsione all'impegno e pagamento

Le uscite sono costituite da spese correnti, investimenti, rimborso di prestiti e servizi per conto terzi. L'ammontare dei mezzi effettivamente spendibili dipende dal volume di entrate che sono state realmente reperite. L'ente pubblico utilizza le risorse seguendo un preciso iter procedurale. Si parte dalle previsioni di spesa, dove l'amministrazione programma gli interventi riportandoli nel bilancio; si prosegue, poi, con l'impegno delle somme esigibili o meno nell'anno e la conseguente formazione dei debiti verso terzi; si termina, infine, con il pagamento dei debiti maturati. I prospetti indicano l'ammontare delle risorse previste mostrando quante di queste si sono poi tradotte in effettive spese correnti o in C/capitale (impegni) ed in concreti movimenti di cassa (pagamenti).

#### Rendiconto 2019 e tendenza in atto (impegni. comp.)

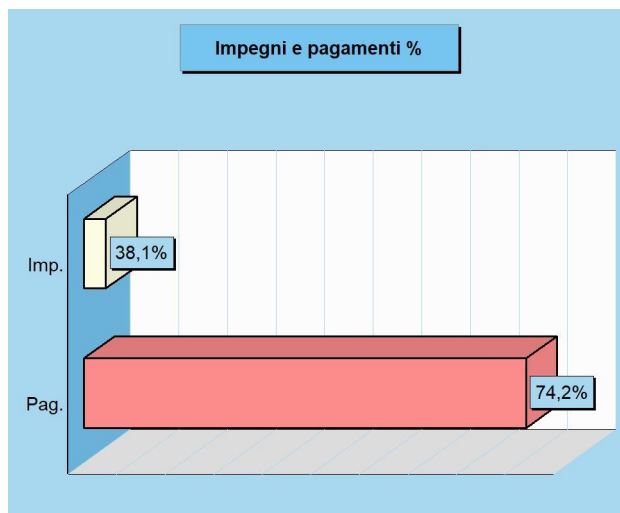
Impegni		2018	2019
Spese correnti	(+)	4.314.810,74	4.311.087,40
Spese C/capitale	(+)	1.296.915,36	2.877.757,82
Incr. att. finanziarie	(+)	0,00	0,00
Rimborso prestiti	(+)	144.755,61	144.997,93
Chiusura anticipaz.	(+)	0,00	0,00
Uscite C/terzi	(+)	947.778,66	1.323.483,55
<b>Totale</b>		<b>6.704.260,37</b>	<b>8.657.326,70</b>



#### Stato di impegno e grado di pagamento (imp. comp.)

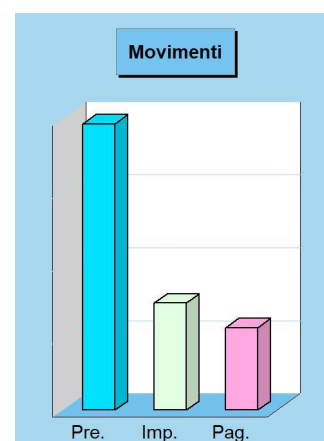
Competenza	Impegni	Pagamenti
	8.657.326,70	6.420.058,88

Composizione	% Impegnato	% Pagato
Spese correnti	76,0%	70,6%
Spese C/capitale	22,9%	88,5%
Incr. att. finanziarie	-	-
Rimborso prestiti	100,0%	37,2%
Chiusura anticipaz.	-	-
Uscite C/terzi	42,5%	58,7%
<b>Totale</b>	<b>38,1%</b>	<b>74,2%</b>



#### Movimenti contabili (competenza 2019)

Denominazione	Stanz. finali	Impegni	Pagamenti
Spese correnti	(+) 5.670.546,60	4.311.087,40	3.043.404,00
Spese C/capitale	(+) 12.558.133,66	2.877.757,82	2.545.739,08
Incr. att. finanziarie	(+) 0,00	0,00	0,00
Rimborso prestiti	(+) 144.999,00	144.997,93	53.871,49
Chiusura anticipaz.	(+) 1.250.000,00	0,00	0,00
<b>Parziale</b>	<b>19.623.679,26</b>	<b>7.333.843,15</b>	<b>5.643.014,57</b>
Uscite C/terzi	(+) 3.114.000,00	1.323.483,55	777.044,31
<b>Totale</b>	<b>22.737.679,26</b>	<b>8.657.326,70</b>	<b>6.420.058,88</b>



## Finanziamento del bilancio corrente

### Risorse e impieghi per il funzionamento

Come ogni altra entità economica destinata ad erogare servizi, anche l'ente locale sostiene dei costi, sia fissi che variabili, per fare funzionare la struttura. Il fabbisogno richiesto dal funzionamento dell'apparato, come gli oneri per il personale (stipendi, contributi), l'acquisto di beni di consumo (cancelleria, ricambi), le prestazioni di servizi (luce, gas, telefono), unitamente al rimborso di prestiti, hanno sempre bisogno di adeguati finanziamenti. I mezzi destinati a tale scopo hanno una natura ordinaria, come i tributi, i contributi, i contributi in C/gestione, le entrate extra tributarie. Altre fonti, come l'avanzo applicato per il finanziamento della spesa corrente o il fondo pluriennale stanziato in entrata (FPV/E), essendo risorse già acquisite in esercizi precedenti, hanno invece natura straordinaria.

### Rendiconto suddiviso nelle componenti

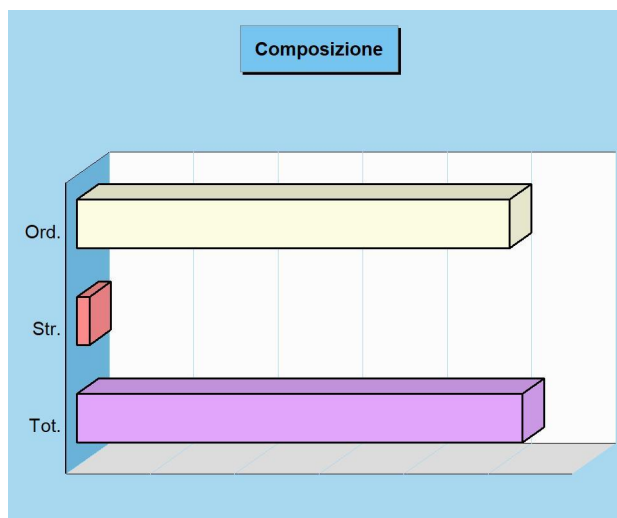
Il fabbisogno di spesa corrente deve essere sempre fronteggiato con pari risorse di entrata. Ma utilizzare le disponibilità per far funzionare la macchina operativa è cosa ben diversa dal destinare quelle stesse risorse al versante delle opere pubbliche: variano finalità e vincoli. La tabella divide la situazione di rendiconto nelle diverse componenti separando le risorse destinate alla gestione (bilancio corrente), le spese in C/capitale (investimenti) e le operazioni finanziarie (fondi e C/terzi).

#### Competenza 2019

Bilancio	Accertamenti	Impegni
Corrente	5.273.896,96	4.582.861,74
Investimenti	5.353.379,31	4.338.338,66
Movimento fondi	0,00	0,00
Servizi conto terzi	1.323.483,55	1.323.483,55
<b>Totale</b>	<b>11.950.759,82</b>	<b>10.244.683,95</b>

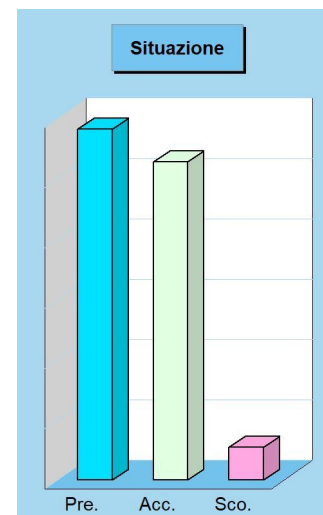
#### Modalità di Finanziamento bilancio corrente 2019

Accertamenti	2019
Tributi (+)	1.417.768,36
Trasferimenti correnti (+)	1.934.957,56
Extratributarie (+)	1.770.428,44
Entr. correnti specifiche per investimenti (-)	0,00
Entr. correnti generiche per investimenti (-)	0,00
<b>Risorse ordinarie</b>	<b>5.123.154,36</b>
FPV per spese correnti (FPV/E) (+)	126.450,60
Avanzo a finanziamento bil. corrente (+)	24.292,00
Entrate C/capitale per spese correnti (+)	0,00
Accensione di prestiti per spese correnti (+)	0,00
<b>Risorse straordinarie</b>	<b>150.742,60</b>
<b>Totale</b>	<b>5.273.896,96</b>



#### Stato di finanziamento bilancio corrente 2019

Entrate	Previsione	Accertamenti	Scostamento
Tributi (+)	1.391.488,00	1.417.768,36	-26.280,36
Trasferimenti correnti (+)	2.516.655,00	1.934.957,56	581.697,44
Extratributarie (+)	1.756.660,00	1.770.428,44	-13.768,44
Entr. correnti spec. per investimenti (-)	0,00	0,00	0,00
Entr. correnti gen. per investimenti (-)	0,00	0,00	0,00
<b>Risorse ordinarie</b>	<b>5.664.803,00</b>	<b>5.123.154,36</b>	<b>541.648,64</b>
FPV per spese correnti (FPV/E) (+)	126.450,60	126.450,60	0,00
Avanzo a finanziamento bil. corrente (+)	24.292,00	24.292,00	0,00
Entrate C/capitale per spese correnti (+)	0,00	0,00	0,00
Accensione prestiti per spese correnti (+)	0,00	0,00	0,00
<b>Risorse straordinarie</b>	<b>150.742,60</b>	<b>150.742,60</b>	<b>0,00</b>
<b>Totale</b>	<b>5.815.545,60</b>	<b>5.273.896,96</b>	<b>541.648,64</b>



## Finanziamento del bilancio investimenti

### Risorse e impieghi per gli investimenti

L'ente, oltre che a garantire il regolare funzionamento della struttura, può destinare le proprie entrate per acquisire o migliorare le dotazioni infrastrutturali. In questo modo si viene ad assicurare un livello di mezzi strumentali tali da garantire l'erogazione di servizi di buona qualità. Le risorse di parte investimento possono essere gratuite, come i contributi in conto capitale, le alienazioni di beni, il risparmio corrente, oppure onerosa, come il ricorso al credito. In quest'ultimo caso, il rimborso del mutuo inciderà sul bilancio corrente fino alla sua completa restituzione. Le fonti di entrata possono avere sia natura ordinaria che straordinaria, come le risorse che provengono da esercizi precedenti. È questo il caso dell'avanzo e del fondo pluriennale (FPV/E).

### Consuntivo e componenti elementari

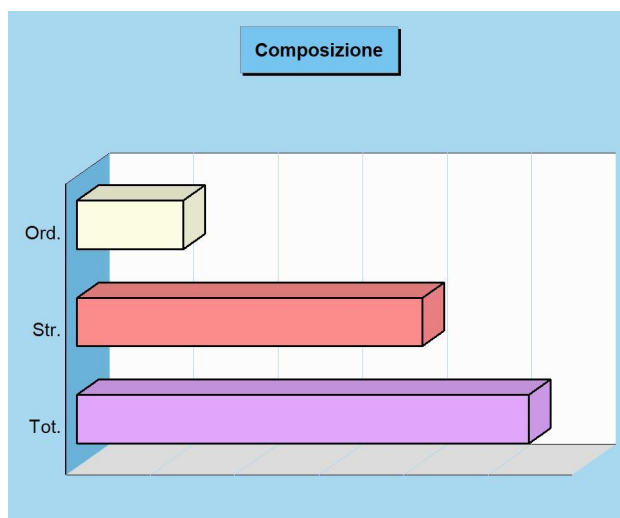
Diversamente dalla parte corrente, il budget destinato alle infrastrutture richiede il preventivo finanziamento di tutta la spesa. La componente per gli investimenti, però, è molto influenzata dalla disponibilità di risorse concesse da altri enti pubblici nella forma di contributi in C/capitale. La tabella divide la situazione di rendiconto nelle diverse componenti separando le risorse destinate alla gestione (bilancio corrente), le spese in C/capitale (investimenti) e le operazioni finanziarie (fondi e C/terzi).

#### Competenza 2019

Bilancio	Accertamenti	Impegni
Corrente	5.273.896,96	4.582.861,74
<b>Investimenti</b>	<b>5.353.379,31</b>	<b>4.338.338,66</b>
Movimento fondi	0,00	0,00
Servizi conto terzi	1.323.483,55	1.323.483,55
<b>Totale</b>	<b>11.950.759,82</b>	<b>10.244.683,95</b>

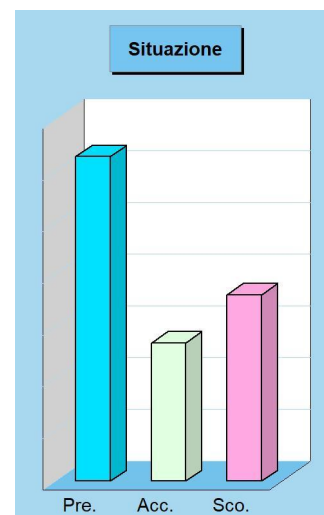
#### Modalità di Finanziamento bilancio investimenti 2019

Accertamenti	2019
Entrate in C/capitale (+)	1.261.398,80
Entrate C/capitale per spese correnti (-)	0,00
<b>Risorse ordinarie</b>	<b>1.261.398,80</b>
FPV per spese in C/capitale (FPV/E) (+)	2.874.790,67
Avanzo a finanziamento investimenti (+)	1.217.189,84
Entrate correnti che finanziano inv. (+)	0,00
Riduzioni di attività finanziarie (+)	0,00
Attività finanz. assimilabili a mov. fondi (-)	0,00
Accensione prestiti (+)	0,00
Accensione prestiti per spese correnti (-)	0,00
<b>Risorse straordinarie</b>	<b>4.091.980,51</b>
<b>Totale</b>	<b>5.353.379,31</b>



#### Stato di finanziamento bilancio investimenti 2019

Entrate	Previsione	Accertamenti	Scostamento
Entrate in C/capitale (+)	8.466.153,15	1.261.398,80	7.204.754,35
Entrate C/capitale spese correnti (-)	0,00	0,00	0,00
<b>Risorse ordinarie</b>	<b>8.466.153,15</b>	<b>1.261.398,80</b>	<b>7.204.754,35</b>
FPV spese C/capitale (FPV/E) (+)	2.874.790,67	2.874.790,67	0,00
Avanzo a finanziamento invest. (+)	1.217.189,84	1.217.189,84	0,00
Entrate correnti che finanz. inv. (+)	0,00	0,00	0,00
Riduzioni di attività finanziarie (+)	0,00	0,00	0,00
Attività fin. assimil. a mov. fondi (-)	0,00	0,00	0,00
Accensione prestiti (+)	0,00	0,00	0,00
Acc. prestiti per spese correnti (-)	0,00	0,00	0,00
<b>Risorse straordinarie</b>	<b>4.091.980,51</b>	<b>4.091.980,51</b>	<b>0,00</b>
<b>Totale</b>	<b>12.558.133,66</b>	<b>5.353.379,31</b>	<b>7.204.754,35</b>



## Commento

Scostamento impegni su stanziamento definitivo

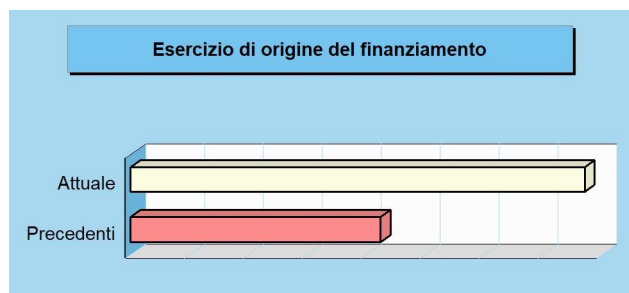
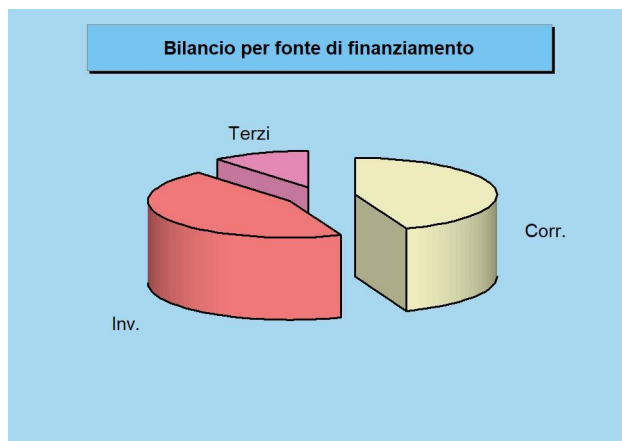
Spese in conto capitale (Tit. II) secondo la struttura del Piano dei conti					Previsione definitiva 2019	Impegni di competenza 2019	% impegno su previsione
2	0	01	01	Mezzi di trasporto ad uso civile, di sicurezza e ordine pubblico	213.000,00	28.670,00	13,46%
2	0	01	03	Mobili e arredi	198.727,00	34.906,40	17,57%
2	0	01	04	Impianti e macchinari	342.086,98	108.606,21	31,75%
2	0	01	05	Attrezzature	102.000,00	17.930,37	17,58%
2	0	01	06	Macchine per ufficio	0,00	0,00	0,00%
2	0	01	07	Hardware	45.000,00	12.912,48	28,69%
2	0	01	09	Beni immobili	7.536.875,26	2.245.133,47	29,79%
2	0	01	10	Beni immobili di valore culturale, storico ed artistico	4.001,60	4.001,60	100,00%
2	0	01	99	Altri beni materiali	39.646,64	14.542,27	36,68%
2	0	02	01	Terreni	310.731,00	26.200,00	8,43%
2	0	02	02	Patrimonio naturale non prodotto	50.000,00	0,00	0,00%
2	0	03	02	Software	35.000,00	0,00	0,00%
2	0	03	05	Incarichi professionali per la realizzazione di investimenti	963.017,57	141.004,85	14,64%
2	0	03	99	Spese di investimento per beni immateriali n.a.c.	0,00	0,00	0,00%
2	0	3	01	Contributi agli investimenti a Amministrazioni Locali	266.081,45	79.505,61	29,88%
2	0	3	02	Contributi agli investimenti a Famiglie	10.000,00	0,00	0,00%
2	0	3	03	Contributi agli investimenti a altre Imprese	166.530,00	0,00	0,00%
2	0	3	04	Contributi agli investimenti a Istituzioni Sociali Private	185.543,00	159.586,56	86,01%
2	0	4	21	Altri trasferimenti in conto capitale n.a.c. a Amministrazioni Locali	0,00	0,00	0,00%
2	0	4	22	Altri trasferimenti in conto capitale n.a.c. a Famiglie	0,00	0,00	0,00%
2	0	4	24	Altri trasferimenti in conto capitale n.a.c. a Istituzioni Sociali Private	0,00	0,00	0,00%
2	0	5	01	Altri accantonamenti in c/capitale	538.480,00	0,00	0,00%
2	0	5	02	Fondi pluriennali vincolati c/capitale	1.460.580,84	0,00	0,00%
2	0	5	04	Rimborsi in conto capitale a Famiglie di somme non dovute o incassate in eccesso	10.000,00	0,00	0,00%
2	0	5	99	Altre spese in conto capitale n.a.c.	80.832,32	4.758,00	5,89%
<b>Total i</b>					<b>12.558.133,66</b>	<b>2.877.757,82</b>	<b>22,92%</b>



## Ricorso al FPV e all'avanzo di esercizi precedenti

### Origine delle risorse attivate

L'equilibrio complessivo di rendiconto (competenza), con il conseguente finanziamento del fabbisogno di spesa, è il risultato dalla corrispondenza tra il totale delle entrate, comprensive del fondo pluriennale vincolato (FPV/E) e dell'avanzo di amministrazione applicato, contrapposto al totale delle uscite, comprensive degli stanziamenti relativi al fondo pluriennale vincolato (FPV/U) unito all'eventuale disavanzo applicato per il ripiano di deficit pregressi. Il completo finanziamento di questo fabbisogno, pertanto, può essere stato ottenuto con le sole risorse attivate nell'esercizio (competenza) oppure ricorrendo anche a fonti di entrata già accertate in esercizi precedenti, come il citato avanzo e il fondo pluriennale stanziato in entrata. I successivi prospetti individuano le due componenti.

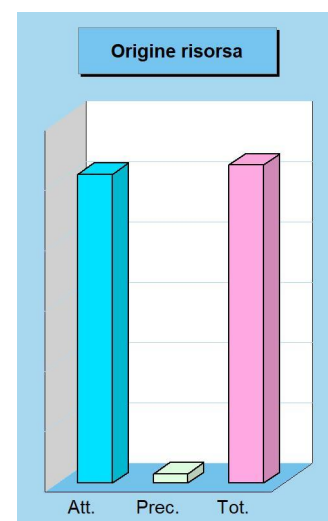


### Esercizio di origine dei finanziamenti di bilancio

Bilancio	Accertamenti 2019	Acc. precedenti
Corrente	5.123.154,36	150.742,60
Investimenti	1.261.398,80	4.091.980,51
Movimento fondi	0,00	-
Servizi conto terzi	1.323.483,55	-
<b>Totale</b>	<b>7.708.036,71</b>	<b>4.242.723,11</b>

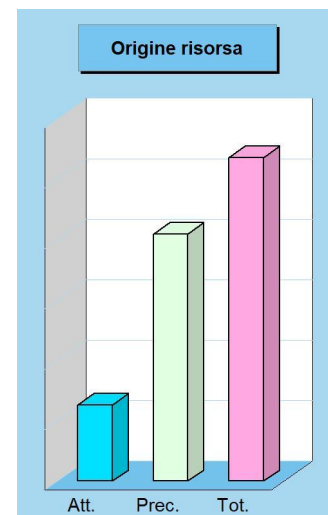
### Bilancio corrente - Origine del finanziamento

Entrate	Accertam. 2019	Accertam. prec.	Totale
Tributi (+)	1.417.768,36	-	1.417.768,36
Trasferimenti correnti (+)	1.934.957,56	-	1.934.957,56
Extratributarie (+)	1.770.428,44	-	1.770.428,44
Entr. corr. spec. per investimenti (-)	0,00	-	0,00
Entr. corr. gen. per investimenti (-)	0,00	-	0,00
<b>Risorse ordinarie</b>	<b>5.123.154,36</b>	<b>0,00</b>	<b>5.123.154,36</b>
FPV spese correnti (FPV/E) (+)	-	126.450,60	126.450,60
Avanzo a finanziam. bil. corrente (+)	-	24.292,00	24.292,00
Entrate C/capitale per sp. correnti (+)	0,00	-	0,00
Accensione prestiti per sp. correnti (+)	0,00	-	0,00
<b>Risorse straordinarie</b>	<b>0,00</b>	<b>150.742,60</b>	<b>150.742,60</b>
<b>Totale</b>	<b>5.123.154,36</b>	<b>150.742,60</b>	<b>5.273.896,96</b>



### Bilancio investimenti - Origine del finanziamento

Entrate	Accertam. 2019	Accertam. prec.	Totale
Entrate in C/capitale (+)	1.261.398,80	-	1.261.398,80
Entrate C/capitale per sp. correnti (-)	0,00	-	0,00
<b>Risorse ordinarie</b>	<b>1.261.398,80</b>	<b>0,00</b>	<b>1.261.398,80</b>
FPV spese in C/capitale (FPV/E) (+)	-	2.874.790,67	2.874.790,67
Avanzo a finanziam. investimenti (+)	-	1.217.189,84	1.217.189,84
Entrate correnti che finanziano inv. (+)	0,00	-	0,00
Riduzioni di attività finanziarie (+)	0,00	-	0,00
Attività fin. assimilab. a mov. fondi (-)	0,00	-	0,00
Accensione prestiti (+)	0,00	-	0,00
Accensione prestiti per sp. correnti (-)	0,00	-	0,00
<b>Risorse straordinarie</b>	<b>0,00</b>	<b>4.091.980,51</b>	<b>4.091.980,51</b>
<b>Totale</b>	<b>1.261.398,80</b>	<b>4.091.980,51</b>	<b>5.353.379,31</b>

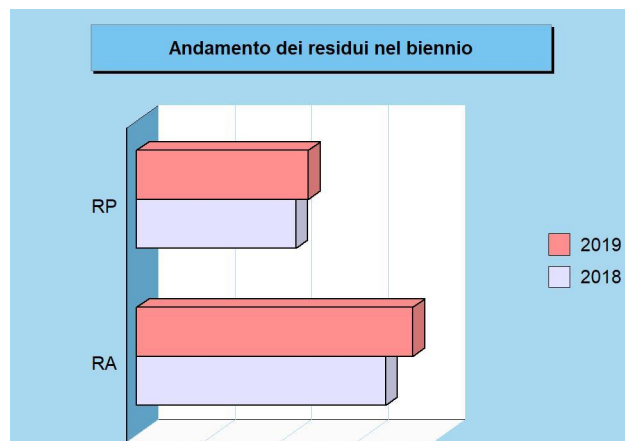




## Formazione di nuovi residui


### Criterio di esigibilità e formazione dei residui

Le previsioni di entrata tendono a tradursi in altrettanti accertamenti che, se non incassati nello stesso esercizio, si trasformano a rendiconto in nuovi residui attivi, e quindi in posizioni creditorie verso terzi. Anche le previsioni di uscita tendono a trasformarsi in impegni di spesa con i successivi pagamenti. È importante notare che il grado d'impegno della spesa è spesso influenzato dal criterio di imputazione adottato dalla contabilità armonizzata che privilegia il momento dell'esigibilità in luogo dell'esercizio di nascita del procedimento. La spesa finanziata nell'esercizio, pertanto, in virtù di questo principio, potrebbe trovare imputazione in anni successivi a quello di formazione. In questo caso, è stanziato in spesa pari quota del fondo pluriennale (FPV/U).



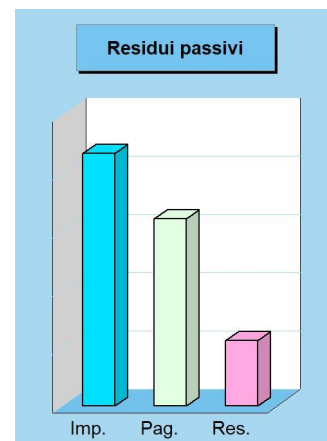
### Formazione di nuovi residui attivi (competenza 2019)

Denominazione		Accertamenti	Riscossioni	Residui attivi
Tributi	(+)	1.417.768,36	1.106.896,39	310.871,97
Trasferimenti correnti	(+)	1.934.957,56	285.215,48	1.649.742,08
Extratributarie	(+)	1.770.428,44	762.967,75	1.007.460,69
Entrate C/capitale	(+)	1.261.398,80	644.266,85	617.131,95
Riduzioni finanziarie	(+)	0,00	0,00	0,00
Accensione prestiti	(+)	0,00	0,00	0,00
Anticipazioni	(+)	0,00	0,00	0,00
Parziale		6.384.553,16	2.799.346,47	3.585.206,69
Entrate C/terzi	(+)	1.323.483,55	1.310.926,93	12.556,62
<b>Totale</b>		<b>7.708.036,71</b>	<b>4.110.273,40</b>	<b>3.597.763,31</b>



### Formazione di nuovi residui passivi (competenza 2019)

Denominazione		Impegni	Pagamenti	Residui passivi
Spese correnti	(+)	4.311.087,40	3.043.404,00	1.267.683,40
Spese C/capitale	(+)	2.877.757,82	2.545.739,08	332.018,74
Incr. att. finanziarie	(+)	0,00	0,00	0,00
Rimborso prestiti	(+)	144.997,93	53.871,49	91.126,44
Chiusura anticipaz.	(+)	0,00	0,00	0,00
Parziale		7.333.843,15	5.643.014,57	1.690.828,58
Uscite C/terzi	(+)	1.323.483,55	777.044,31	546.439,24
<b>Totale</b>		<b>8.657.326,70</b>	<b>6.420.058,88</b>	<b>2.237.267,82</b>



### Residui attivi competenza e tendenza in atto

Denominazione	2018	2019
Tributi	(+)	310.871,97
Trasferi. correnti	(+)	1.649.742,08
Extratributarie	(+)	1.007.460,69
Entrate C/capitale	(+)	617.131,95
Riduzioni finanziarie	(+)	0,00
Accensione prestiti	(+)	0,00
Anticipazioni	(+)	0,00
Parziale		3.585.206,69
Entrate C/terzi	(+)	12.556,62
<b>Totale</b>	<b>3.245.541,44</b>	<b>3.597.763,31</b>

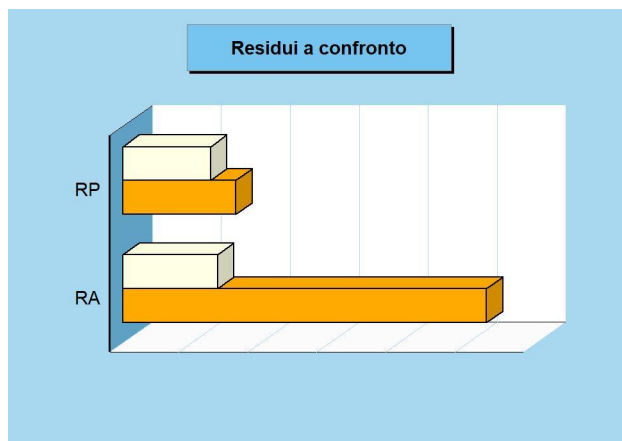
### Residui passivi competenza e tendenza in atto

Denominazione	2018	2019
Spese correnti	(+)	1.267.683,40
Spese C/capitale	(+)	332.018,74
Incr. att. finanziarie	(+)	0,00
Rimborso prestiti	(+)	91.126,44
Chiusura anticipaz.	(+)	0,00
Parziale		1.690.828,58
Uscite C/terzi	(+)	546.439,24
<b>Totale</b>	<b>2.076.345,28</b>	<b>2.237.267,82</b>

## Smaltimento di residui precedenti

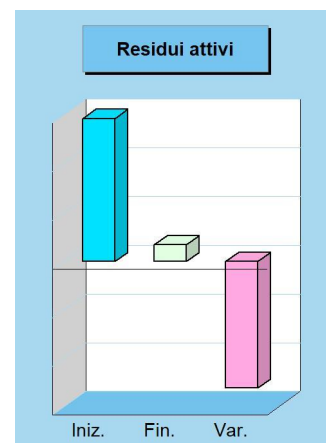
### Velocità di incasso o pagamento e solvibilità

La conservazione nel tempo di una posizione creditoria o debitoria riconducibile ad esercizi precedenti è un'attività prettamente contabile che verifica il grado di attendibilità e di solvibilità della singola posizione pregressa. Si tratta di elementi che, se non monitorati e non seguiti da un adeguato accantonamento del FCDE in spesa, possono produrre effetti negativi sulla solidità del bilancio. La velocità di incasso dei residui attivi, infatti, influenza la giacenza di cassa mentre la presenza di crediti deteriorati riduce il grado di liquidità dell'attivo patrimoniale. La consistenza iniziale dei residui si riduce, nel tempo, in seguito alla riscossione del credito o al pagamento del debito, oppure, ed è una condizione meno favorevole per l'ente, per lo stralcio dell'originaria posizione creditoria.



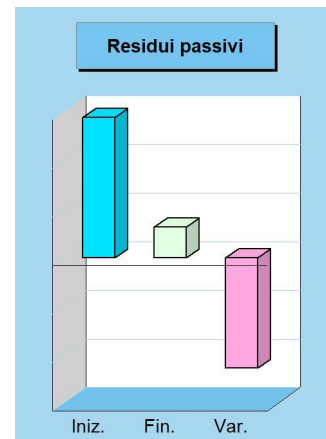
### Smaltimento vecchi residui attivi (residui 2018 e precedenti)

Denominazione		Residui iniziali	Residui finali	di cui Riscossi
Tributi	(+)	133.377,11	90.891,59	39.928,79
Trasferimenti correnti	(+)	1.863.362,06	41.369,06	1.822.505,38
Extratributarie	(+)	1.124.261,95	141.320,95	980.402,96
Entrate C/capitale	(+)	2.681.642,85	385.589,03	2.299.440,17
Riduzioni finanziarie	(+)	0,00	0,00	0,00
Accensione prestiti	(+)	0,00	0,00	0,00
Anticipazioni	(+)	0,00	0,00	0,00
Parziale		5.802.643,97	659.170,63	5.142.277,30
Entrate C/terzi	(+)	78.741,96	28.927,49	49.814,47
<b>Totale</b>		<b>5.881.385,93</b>	<b>688.098,12</b>	<b>5.192.091,77</b>



### Smaltimento vecchi residui passivi (residui 2018 e precedenti)

Denominazione		Residui iniziali	Residui finali	di cui Pagati
Spese correnti	(+)	1.881.781,90	394.043,88	1.442.071,35
Spese C/capitale	(+)	742.823,80	174.162,05	565.823,52
Incr. att. finanziarie	(+)	0,00	0,00	0,00
Rimborso prestiti	(+)	0,00	0,00	0,00
Chiusura anticipaz.	(+)	0,00	0,00	0,00
Parziale		2.624.605,70	568.205,93	2.007.894,87
Uscite C/terzi	(+)	272.370,50	66.633,37	205.737,13
<b>Totale</b>		<b>2.896.976,20</b>	<b>634.839,30</b>	<b>2.213.632,00</b>



### Residui attivi C/Residui e tendenza in atto

Denominazione	2018	2019
Tributi	(+)	90.891,59
Trasferim. correnti	(+)	41.369,06
Extratributarie	(+)	141.320,95
Entrate C/capitale	(+)	385.589,03
Riduzioni finanziarie	(+)	0,00
Accensione prestiti	(+)	0,00
Anticipazioni	(+)	0,00
Parziale		659.170,63
Entrate C/terzi	(+)	28.927,49
<b>Totale</b>	<b>2.635.844,49</b>	<b>688.098,12</b>

### Residui passivi C/Residui e tendenza in atto

Denominazione	2018	2019
Spese correnti	(+)	394.043,88
Spese C/capitale	(+)	174.162,05
Incr. att. finanziarie	(+)	0,00
Rimborso prestiti	(+)	0,00
Chiusura anticipaz.	(+)	0,00
Parziale		568.205,93
Uscite C/terzi	(+)	66.633,37
<b>Totale</b>	<b>820.630,92</b>	<b>634.839,30</b>

## Commento

I residui attivi con un'anzianità superiore ai cinque anni (di formazione negli esercizi 2014 e precedenti) risultano quantificati in euro **52.185,93** (nel rendiconto 2018 e 2017 si rilevavano residui attivi per euro 184.176,14 e 665.345,47). Nel titolo 1<sup>a</sup> si rilevano residui attivi con un'anzianità maggiore ai cinque anni per un importo totale di euro **6.684,45**. In particolare per la tassa per lo smaltimento dei rifiuti solidi urbani trasmessa al Concessionario con appositi ruoli ma non ancora non incassata l'importo si quantifica in euro **2.309,88**. L'importo è interamente coperto dal Fondo crediti di dubbia esigibilità. La restante parte di euro **4.374,57** è pertinente all'Imposta Comunale sugli Immobili I.C.I. iscritta nei ruoli coattivi consegnati al Concessionario e non ancora incassati. La permanenza in conto residui si giustifica per la non presentazione da parte del Concessionario delle dichiarazioni di inesigibilità. Anche per questi importo vale la copertura integrale del Fondo crediti di dubbia esigibilità.

Con determina del Responsabile del Servizio di data 12 aprile 2019 n. 28 sono stati stralciati i debiti residui, fino ad Euro 1.000,00, presi in carico dall'allora Agente della riscossione (ora Agenzia delle Entrate - Riscossione) dal 01.01.2000 al 31.12.2010, ai sensi dell'art. 4 D.L. 23 ottobre 2018, n. 119, convertito in legge dall'art. 1, comma 1, L. 17 dicembre 2018 per un importo complessivo di euro 35.109,22.

Con determina del Responsabile del Servizio Finanziario di data 5 maggio 2020 n. 30 si è provveduto, (sulla base delle comunicazioni da parte di Trentino Riscossioni spa relative all'inesigibilità dei crediti affidati per la riscossione coattiva da parte del Comune di Ville d'Anaunia e degli ex Comuni di Nanno, Tassullo e Tuenno), alla rideterminazione e/o allo stralcio degli accertamenti relativi ai residui attivi delle entrate comunali iscritte a ruolo, per l'importo complessivo di Euro 4.345,54, come evidenziato nell'allegato C) predisposto dal Servizio Finanziario sulla base degli elenchi pervenuti (allegato A e allegato B) che costituisce parte integrante della determinazione citata.

Nel titolo 2<sup>a</sup> si confermano residui attivi con anzianità superiore ai cinque anni per un importo di euro **0,00** (nel rendiconto 2018 e 2017 si rilevavano residui attivi per 0,00 e 103.478,97).

Al titolo 3<sup>a</sup> si rilevano residui attivi con anzianità superiore ai cinque anni per euro 38.428,75 (2018 € 47.094,62). In particolare si evidenziano ruoli coattivi pertinenti la fornitura di energia elettrica ad utenti dell'ex Comune di Tuenno per euro 1.103,10 (2018 € 1.159,77) non incassati dal Concessionario.

Si rileva inoltre tra i residui attivi la presenza di ruoli coattivi riferiti al servizio idrico Sia per la parte relativa al settore idrico che a quello elettrico l'accantonamento al fondo crediti di dubbia esigibilità è stato effettuato al 100%

Stesso criterio è stato adottato per tutte le entrate diverse da quelle citate provenienti da ruolo.

Si rimanda al prospetto del fondo crediti di dubbia esigibilità per il dettaglio delle singole voci di entrata

Al titolo 4<sup>a</sup> delle entrate "Entrate in conto capitale" i residui attivi con un'anzianità superiore ai cinque anni ammontano ad euro 7.072,73 (2018 € 71.837,48). La totalità è rappresentata da contributi provinciali a finanziamento di opere pubbliche concluse, rendicontate e quindi in attesa della liquidazione finale e così suddivisi:

Euro **7.072,73** per il contributo provinciale pertinente il budget 2011/2015 assegnato all'ex Comune di Nanno capitolo 201360;

Nell'ambito delle entrate riferite al titolo 6<sup>a</sup> ora riclassificate al titolo 9 "Entrate per partite di giro" si riportano residui attivi con un'anzianità superiore ai cinque anni per euro 20.855,20 (ante 2013 compreso) (2018 € 57.598,44).

Euro **17.000,00** si riferiscono a somme liquidate al personale dipendente quale anticipazioni sul trattamento di fine rapporto da recuperare in sede di liquidazione definitiva della quota INADEL per I.P.S..

Si rileva infine che su un ammontare complessivo di residui attivi (inclusivi di quelli formati nell'anno di competenza 2019) pari ad euro **4.285.861,43** (2018 € 5.881.385,93 2017 € 4.017.025,35) € 2.693.832,12 sono riferite a somme per nostri crediti vantati nei confronti della Provincia Autonoma di Trento a finanziamento delle spese correnti (€ 1.691.111,14) e per finanziamento delle spese di investimento (€ 1.002.720,98).

**I residui passivi** vetusti con un'anzianità superiore ai cinque anni (ante 2013 compreso) ammontano ad euro 30.133,08.

Di questi euro **4.606,29** sono pertinenti il Titolo 1<sup>a</sup> del bilancio "Spese correnti".

Euro **1.067,90** si riferiscono al titolo 2<sup>a</sup> della spesa "Spese in conto capitale".

Inoltre euro **24.458,89** si riferiscono al titolo 4<sup>a</sup> ora riclassificato **titolo 7<sup>a</sup>** "Servizi per conto terzi e Partite di Giro". La parte preponderante riguarda impegni passivi per la restituzione dei depositi cauzionali e il rimborso di doppi pagamenti a fronte di fatture e bollette attive a carico di utenti.

Nell'ammontare complessivo dei residui passivi al 31 12 2019 definiti in euro **2.872.107,12** (2018 € 2.896.976,20) (inclusivi di quelli formati nell'anno di competenza 2019) si segnalano i seguenti importi:

- euro 263.080,03 quale canone di depurazione delle acque di rifiuto da trasferire alla Provincia Autonoma di Trento quale soggetto gestore del servizio;
- euro 22.281,67 per le spese per la gestione in appalto del servizio asilo nido in frazione di campo Tassullo;
- euro 100.000,00 adeguamento sismico dell'edificio sede della scuola dell'infanzia e sistemazione degli spazi interni destinati all'attività didattica
- euro 54.875,47 riferite al trasferimento al Comune di Cles della quota di 1/3 degli interventi per la ristrutturazione e potenziamento degli impianti idroelettrici di S. Emerenziana 1, importo corrisposto nei primi mesi del 2020;

## Scostamento dalle previsioni iniziali

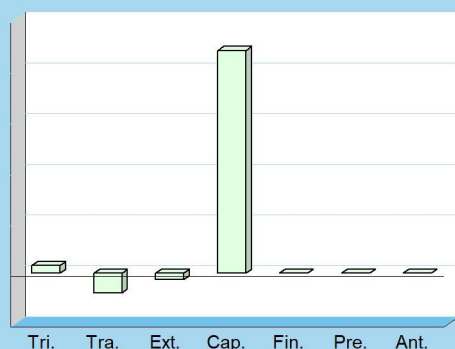
### Pianificazione ed evoluzione degli eventi

La programmazione iniziale, con lo stanziamento delle risorse in bilancio, può subire degli adeguamenti in corso d'opera per effetto delle mutate esigenze, della maggiore disponibilità di informazioni e per l'adeguamento alle modifiche legislative intervenute. Tutti gli anni considerati nel bilancio possono essere oggetto di modifica. In particolare, le variazioni degli accantonamenti al fondo pluriennale vincolato dovute all'applicazione del principio di esigibilità devono essere effettuate con riferimento agli stanziamenti relativi all'intero triennio, e questo, al fine di garantire l'equivalenza tra l'importo degli stanziamenti di spesa riguardanti il fondo pluriennale vincolato (FPV/U) e il fondo pluriennale vincolato iscritto in entrata (FPV/E). Il prospetto mostra la situazione della sola competenza.

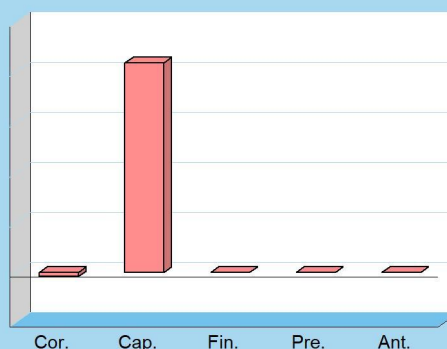
#### Aggiornamento in corso d'esercizio delle previsioni di Entrata (competenza 2019)

Previsioni		Iniziali	Finali	Scostamento	% Variazione
Tributi	(+)	1.362.100,00	1.391.488,00	29.388,00	2,16%
Trasferimenti	(+)	2.594.594,00	2.516.655,00	-77.939,00	-3,00%
Extratributarie	(+)	1.783.308,00	1.756.660,00	-26.648,00	-1,49%
Entrate C/capitale	(+)	7.589.645,31	8.466.153,15	876.507,84	11,55%
Riduzioni finanziarie	(+)	0,00	0,00	0,00	-
Accensione prestiti	(+)	0,00	0,00	0,00	-
Anticipazioni	(+)	1.250.000,00	1.250.000,00	0,00	-
	Parziale	14.579.647,31	15.380.956,15	801.308,84	
Entrate C/terzi	(+)	3.114.000,00	3.114.000,00	0,00	
	Totale	<b>17.693.647,31</b>	<b>18.494.956,15</b>	<b>801.308,84</b>	

Scostamento delle previsioni di entrata



Scostamento delle previsioni di uscita



#### Aggiornamento in corso d'esercizio delle previsioni di Uscita (competenza 2019)

Previsioni		Iniziali	Finali	Scostamento	% Variazione
Spese correnti	(+)	5.711.371,00	5.670.546,60	-40.824,40	-0,71%
Spese C/capitale	(+)	10.464.435,98	12.558.133,66	2.093.697,68	20,01%
Incr. att. finanziarie	(+)	0,00	0,00	0,00	-
Rimborso prestiti	(+)	144.999,00	144.999,00	0,00	-
Chiusura anticipazioni	(+)	1.250.000,00	1.250.000,00	0,00	-
	Parziale	17.570.805,98	19.623.679,26	2.052.873,28	
Uscite C/terzi	(+)	3.114.000,00	3.114.000,00	0,00	
	Totale	<b>20.684.805,98</b>	<b>22.737.679,26</b>	<b>2.052.873,28</b>	

# **GESTIONE DELLE ENTRATE PER TIPOLOGIA**

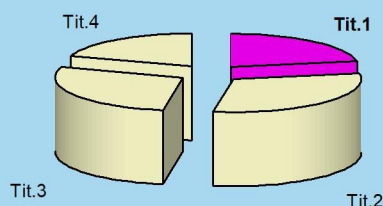


## Entrate tributarie

### Federalismo fiscale e fiscalità centralizzata

Il comune può intervenire con scelte di politica tributaria nel campo applicativo di taluni tributi, come l'imposta unica comunale (IUC) - con l'imposta municipale propria (IMU), la tassa sui rifiuti (TARI) e il tributo sui servizi indivisibili (TASI) - l'addizionale sull'IRPEF e l'imposta sulla pubblicità e sulle pubbliche affissioni. Per quanto riguarda la concreta modalità di accertamento di queste entrate, i criteri che portano a giudicare positivamente il lavoro del comune sono essenzialmente due: la capacità di contrastare l'evasione e quella di riscuotere il credito con rapidità. Questi comportamenti sono un preciso indice di giustizia contributiva e denotano, allo stesso tempo, lo sforzo dell'amministrazione teso ad aumentare la solidità del bilancio comunale nel tempo.

Peso specifico Tit.1



### Rendiconto 2019 e tendenza in atto

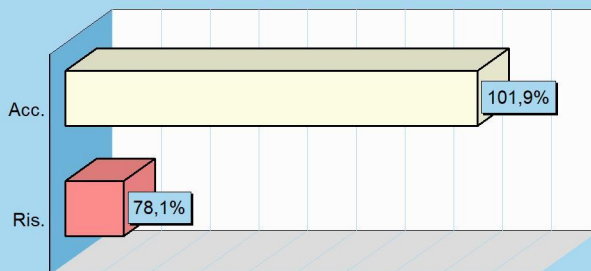
Accertamenti	2018	2019
Tributi	1.502.010,57	1.417.768,36
Trasferimenti correnti	2.032.391,18	1.934.957,56
Extratributarie	1.659.340,44	1.770.428,44
Entrate C/capitale	1.222.837,81	1.261.398,80
Riduzioni finanziarie	2,58	0,00
Accensione prestiti	0,00	0,00
Anticipazioni	0,00	0,00
Entrate C/terzi	947.778,66	1.323.483,55
<b>Totale</b>	<b>7.364.361,24</b>	<b>7.708.036,71</b>

### Stato accertamento e grado riscossione

Titolo 1 (intero Titolo)	Accertamenti 1.417.768,36	Riscossioni 1.106.896,39
-----------------------------	------------------------------	-----------------------------

Composizione	% Accertato	% Riscosso
Imposte e tasse	101,9%	78,1%
Compartecipazioni	-	-
Pereq. centrale	-	-
Pereq. regione	-	-
<b>Totale</b>	<b>101,9%</b>	<b>78,1%</b>

Accertamento e riscossione %

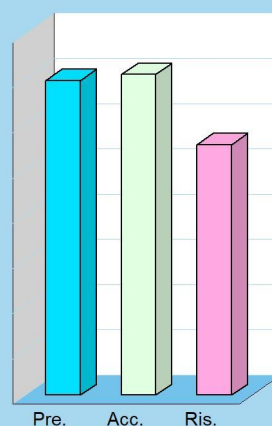


### Movimenti contabili (competenza 2019)

Programmazione		Stanz. finali	Accertamenti	Scostam. (+/-)
Imposte e tasse	(+)	1.391.488,00	1.417.768,36	-26.280,36
Compartecipazioni	(+)	0,00	0,00	0,00
Pereq. centrale	(+)	0,00	0,00	0,00
Pereq. regione	(+)	0,00	0,00	0,00
<b>Totale</b>		<b>1.391.488,00</b>	<b>1.417.768,36</b>	<b>-26.280,36</b>

Gestione		Accertamenti	Riscossioni	Scostam. (+/-)
Imposte e tasse	(+)	1.417.768,36	1.106.896,39	310.871,97
Compartecipazioni	(+)	0,00	0,00	0,00
Pereq. centrale	(+)	0,00	0,00	0,00
Pereq. regione	(+)	0,00	0,00	0,00
<b>Totale</b>		<b>1.417.768,36</b>	<b>1.106.896,39</b>	<b>310.871,97</b>

Movimenti





## Commento

### LE ENTRATE TRIBUTARIE

Le entrate tributarie sono molto importanti nella politica di reperimento delle risorse dell'ente. Sono suddivise in tre categorie che misurano le diverse forme di contribuzione dei cittadini alla gestione: imposte, tasse e tributi speciali.

Fanno parte della categoria delle imposte: l'imposta immobiliare semplice IM.I.S., l'imposta sulla pubblicità e l'addizionale comunale sull'IRPEF (non applicata nel Comune di Ville d'Anaunia).

Fa parte della categoria delle tasse: la tassa per lo smaltimento dei rifiuti solidi urbani (TARI), che però il Comune di Ville d'Anaunia non ha nel proprio Bilancio in quanto ha concordato con la Comunità della Val di Non il trasferimento volontario del servizio pubblico locale relativo al ciclo dei rifiuti, servizio di raccolta, trasporto e smaltimento dei rifiuti solidi urbani differenziati e assimilabili nonché delle procedure di determinazione, applicazione e riscossione in base a tariffa del corrispettivo del servizio stesso. La Comunità della Val di Non, per la gestione dei rifiuti, ha introdotto sistemi di misurazione puntuale e quindi non è stata introdotta la Tassa sui rifiuti TARI, ma la tariffa corrispettiva, che è applicata e riscossa dalla Comunità della Val di Non.

La categoria dei tributi speciali è una voce residuale che porta come posta principale i diritti sulle pubbliche affissioni.

- **IMPOSTA IMMOBILIARE SEMPLICE IM.I.S.**

La Provincia Autonoma di Trento, con propria legge 30 dicembre 2014, n. 14 ha istituito, a partire dall'01.01.2015, l'Imposta Immobiliare Semplice – IM.I.S., tributo che trova applicazione in tutti i comuni trentini. Vengono soppressi l'IMU e la TASI (art. 12 L.P. 14/2014).

L'IM.I.S. è un tributo locale proprio del Comune, di natura immobiliare, ad imposizione annuale e calcolato su base mensile.

Il gettito, determinato sulla base delle aliquote deliberate per l'anno 2019, e delle riduzioni deliberate e sulla base del regolamento del tributo, è stato pari a Euro 1.312.139,75 (2018 Euro 1.329.200,63), incassato al capitolo 3, con una variazione positiva pari ad Euro 22.139,75 rispetto alla previsione definitiva 2019 per IMIS. Il gettito è diminuito rispetto all'anno 2018 ciò è dovuto dall'adozione di un nuovo Piano Regolatore Generale del Comune di Ville d'Anaunia che ha trasformato alcune aree edificabili in inedificabili provocando un abbassamento della base imponibile delle aree edificabili e di conseguenza un minor gettito. Si devono inoltre rilevare accertamenti per Euro 42.856,00 (cap. 2) per IMIS versata in autoliquidazione ma riferita ad anni precedenti. Così come Euro 2.367,58 (cap. 7), per IMUP versata in autoliquidazione riferita ad anni precedenti. L'importo riscosso a seguito dell'attività ordinaria di gestione si attesta ad euro **1.357.363,33**.

- **IMPOSTA DI PUBBLICITA' E DIRITTI SULLE PUBBLICHE AFFISSIONI**

L'imposta di pubblicità è stata applicata alle attività di diffusione di messaggi pubblicitari effettuata nelle varie forme acustiche e visive nel rispetto della normativa vigente. La previsione definitiva nel bilancio 2019 è pari a Euro 8.600,00 ed è stata accertata per Euro 12.677,00, (2018 Euro 6.590,96) e riscossa per euro 12.642,00. I diritti sulle pubbliche affissioni invece riguardano l'attività di affissione di manifesti pubblicitari, negli appositi spazi predisposti dal Comune. La previsione definitiva nel bilancio 2019 è pari a € 200,00 ed è stata accertata per Euro 139,00, (2018 Euro 50,00) e riscossa per euro 123,00.

- **TARI**

Il presupposto della TARI è il possesso o la detenzione a qualsiasi titolo di locali o aree scoperte, a qualsiasi uso adibiti, suscettibili di produrre rifiuti urbani. Sono escluse dalla TARI le aree scoperte pertinenziali o accessorie a locali tassabili, non operative, e le aree comuni condominiali.

Ai sensi del comma 668 della L. 147 del 27 dicembre 2013, i comuni che hanno realizzato sistemi di misurazione puntuale della quantità di rifiuti conferiti al servizio pubblico, possono, con regolamento di cui all'art. 52 del decreto legislativo n. 446 del 1997, prevede l'applicazione di una tariffa avente natura corrispettiva, in luogo della TARI.

Gli ex Comuni di Nanno, Tassullo e Tuenno, convenzionandosi con la Comunità della Valle di Non per la gestione dei rifiuti, già da alcuni anni hanno introdotto sistemi di misurazione puntuale e quindi non deve introdurre la Tassa sui rifiuti, TARI, ma possono mantenere la tariffa corrispettiva, che è applicata e riscossa dal soggetto affidatario dei servizi di gestione dei rifiuti urbani.

- **TRIBUTI DA ATTIVITA' DI LIQUIDAZIONE E ACCERTAMENTO PER ANNI PRECEDENTI**

L'attività di contrasto dell'evasione ha visto l'Ufficio Tributi impegnato nella verifica puntuale delle posizioni dei contribuenti degli ex tre Comuni con riferimento in particolare all'anno 2015 per quanto riguarda l'Imposta immobiliare

semplice IM.I.S., all'anno 2014 per quanto riguarda il Tributo per i servizi indivisibili TASI e all'anno 2018 per quanto riguarda l'imposta comunale sulla pubblicità. In particolare con l'emissione degli avvisi di accertamento si sono potuti di iscrivere in bilancio i seguenti importi:

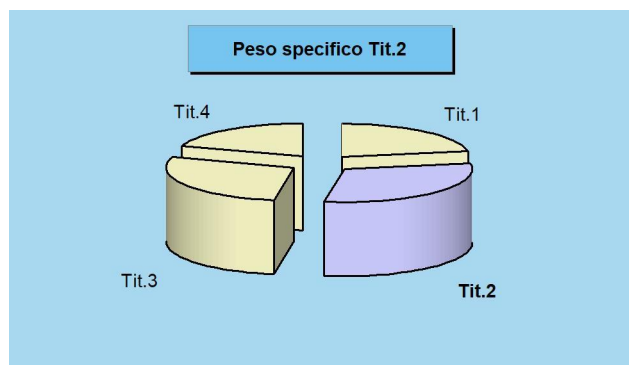
TIPO IMPOSTA	ANNO IMPOSTA	IMPOSTA ACCERTATA	CAPITOLO BILANCIO
IM.I.S.	2015	Euro 38.773,00	Cap. 4
TA.S.I.	2014	Euro 4.737,00	Cap. 10
IMPOSTA SULLA PUBBLICITA'	2018	Euro 1.289,00	Cap. 21

Le somme a titolo di sanzioni e gli interessi applicati all'imposta evasa relativa all'IM.I.S. e TA.S.I sono state iscritte al capitolo 355/2 per Euro 10.686,00, al capitolo 355/3 per Euro 2.258,77 e al capitolo 571 per Euro 646,36.

## Trasferimenti correnti

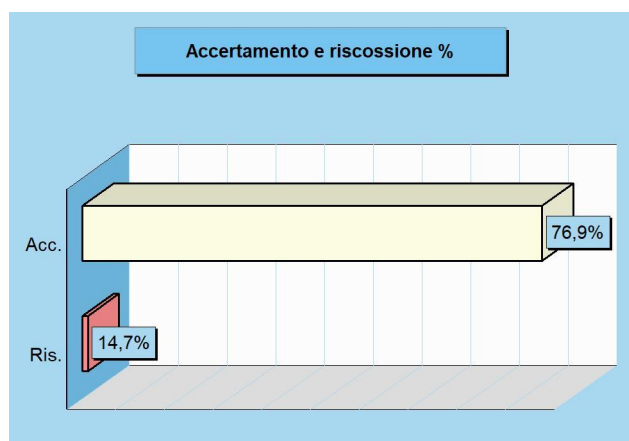
### Trasferimenti e redistribuzione della ricchezza

La normativa introdotta dal *federalismo fiscale* tende a ridimensionare l'azione dello Stato a favore degli enti, sostituendola con una maggiore gestione delle entrate proprie. Ci si limita, pertanto, a contenere la differente distribuzione della ricchezza agendo con interventi mirati di tipo perequativo. Il criterio scelto individua, per ciascun ente, un volume di risorse "standardizzate" e che sono, per l'appunto, il suo *fabbisogno standard*. Ed è proprio questa entità che lo Stato intende coprire stimolando l'autonomia dell'ente nella ricerca delle entrate proprie tramite l'autofinanziamento. La riduzione della disparità di ricchezza tra le varie zone dovrebbe essere invece garantita dal residuo intervento statale, oltre che dagli interventi mirati dell'Unione europea.



### Rendiconto 2019 e tendenza in atto

Accertamenti	2018	2019
Tributi	1.502.010,57	1.417.768,36
<b>Trasferimenti correnti</b>	<b>2.032.391,18</b>	<b>1.934.957,56</b>
Extratributarie	1.659.340,44	1.770.428,44
Entrate C/capitale	1.222.837,81	1.261.398,80
Riduzioni finanziarie	2,58	0,00
Accensione prestiti	0,00	0,00
Anticipazioni	0,00	0,00
Entrate C/terzi	947.778,66	1.323.483,55
<b>Totale</b>	<b>7.364.361,24</b>	<b>7.708.036,71</b>



### Stato accertamento e grado riscossione

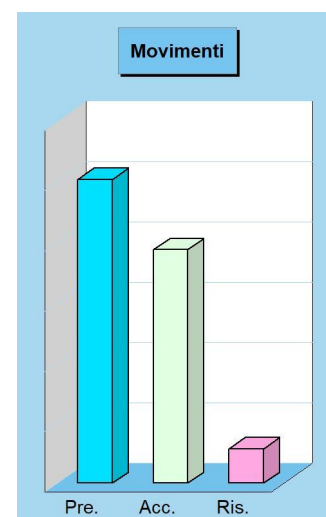
Titolo 2	Accertamenti	Riscossioni
(intero Titolo)	1.934.957,56	285.215,48

Composizione	% Accertato	% Riscosso
Trasferimenti PA	76,9%	14,5%
Trasferim. famiglie	-	-
Trasferim. imprese	72,5%	100,0%
Trasferim. privati	-	-
Trasferimenti UE	-	-
<b>Totale</b>	<b>76,9%</b>	<b>14,7%</b>

### Movimenti contabili (competenza 2019)

Programmazione		Stanz. finali	Accertamenti	Scostam. (+/-)
Trasferimenti PA	(+)	2.509.385,00	1.929.687,56	579.697,44
Trasferim. famiglie	(+)	0,00	0,00	0,00
Trasferim. imprese	(+)	7.270,00	5.270,00	2.000,00
Trasferim. privati	(+)	0,00	0,00	0,00
Trasferim. UE	(+)	0,00	0,00	0,00
<b>Totale</b>		<b>2.516.655,00</b>	<b>1.934.957,56</b>	<b>581.697,44</b>

Gestione		Accertamenti	Riscossioni	Scostam. (+/-)
Trasferimenti PA	(+)	1.929.687,56	279.945,48	1.649.742,08
Trasferim. famiglie	(+)	0,00	0,00	0,00
Trasferim. imprese	(+)	5.270,00	5.270,00	0,00
Trasferim. privati	(+)	0,00	0,00	0,00
Trasferimenti UE	(+)	0,00	0,00	0,00
<b>Totale</b>		<b>1.934.957,56</b>	<b>285.215,48</b>	<b>1.649.742,08</b>



## Commento

### TRASFERIMENTI CORRENTI

Le entrate del titolo II evidenziano le forme contributive da parte dallo Stato e dagli enti del settore pubblico allargato finalizzate ad assicurare la gestione corrente e l'erogazione dei servizi di competenza dell'ente. Tra le principali entrate relative a questo titolo si segnalano:

#### · TRASFERIMENTI DALLO STATO

Nel rendiconto 2019 sono state accertate le seguenti somme:

Esercizio	E/U	CAPITOLO			ACCERTAMENTI DI COMPETENZA A RENDICONTO 2019
		Capitolo	Articolo	Descrizione	
2019	E	106	0	CONTRIBUTO EROGATO DALLO STATO AI COMUNI CHE ABBIANO COMPLETATO LA MIGRAZIONE AD A.N.P.R. ANAGRAFE NAZIONALE DELLA POPOLAZIONE RESIDENTE	1.500,00
2019	E	107	0	RIMBORSO DA PARTE DELLO STATO PER LE CONSULTAZIONI ELETTORALI: ELEZIONI POLITICHE REFERENDUM NAZIONALI ELEZIONI PARLAMENTO EUROPEO - VEDASI CAPITOLI 215 E 379 DELL USCITA	10.289,22
2019	E	111	0	CONTRIBUTO DALL I.S.T.A.T. ISTITUTO NAZIONALE DI STATISTICA PER IL CENSIMENTO PERMANENTE DELLA POPOLAZIONE E DELLE ABITAZIONI - ENTRATE A DESTINAZIONE VINCOLATA	5.262,00

#### · TRASFERIMENTI DALLA PROVINCIA AUTONOMA DI TRENTO

Nel rispetto di quanto deliberato dalla Giunta Provinciale, l'Ente ha proceduto ad accertare importi per i seguenti importi :un totale di euro **1.704.093,80**(2018 euro 1.754.279,51, 2017 euro 1.629.350,97; 2016 euro 1.404.718,88) così suddivisi:

Esercizio	E/U	CAPITOLO			ACCERTAMENTI DI COMPETENZA A RENDICONTO 2019
		Capitolo	Articolo	Descrizione	
2019	E	132	0	FONDO DI SOLIDARIETA - ART.13 L.P. 14/2014	547.494,32
2019	E	133	1	FONDO PEREQUATIVO: MANCATO GETTITO ADDIZIONALE ALL ACCISA SULL ENERGIA ELETTRICA	46.582,24

2019	E	133	2	FONDO PEREQUATIVO: QUOTA ANNUA CONSOLIDATA DEGLI ONERI PERSONALE PER PROGRESSIONE ORIZZONTALE	12.271,36
2019	E	133	4	FONDO PEREQUATIVO: TRASFERIMENTO COMPENSATIVO MINORE GETTITO IM.I.S. ABITAZIONE PRINCIPALE	96.036,82
2019	E	133	5	FONDO PEREQUATIVO: TRASFERIMENTO COMPENSATIVO MINORE GETTITO IMIS FABBRICATI STRUMENTALI PAT E ALTRE FATTISPECIE	667,19
2019	E	133	6	FONDO PEREQUATIVO: TRASFERIMENTO QUOTA SERVIZIO PER BIBLIOTECHE	36.446,00
2019	E	133	8	FONDO PEREQUATIVO: TRASFERIMENTO PER SERVIZIO SOCIO EDUCATIVO ASILO NIDO	271.328,58
2019	E	133	9	FONDO PEREQUATIVO: TRASFERIMENTO COMPENSATIVO MINORE GETTITO IM.I.S. IMMOBILI PRODUTTIVI INCLUSI NELLA CATEGORIA D A SEGUITO DELL ESCLUSIONE DELLA COMPONENTE "IMBULLONATI".	15.667,50
2019	E	133	12	FONDO PEREQUATIVO: CONCESSIONE QUOTA AGGIUNTIVA DEI CONTRIBUTI DI CUI ALLE LETTERE B) B BIS) E) COMMA 4 ARTICOLO 6 DELLA L.P. 15.11.1993 N. 36 - ENTRATA UNA TANTUM	24.182,00
2019	E	133	13	FONDO PEREQUATIVO: QUOTA DESTINATA ALLA COPERTURA DEGLI ONERI CONSEQUENTI AL RINNOVO DEL CONTRATTO DEL PERSONALE DEGLI ENTI LOCALI	60.104,92
2019	E	133	14	FONDO PEREQUATIVO: TRASFERIMENTO COMPENSATIVO MINORE GETTITO IM.I.S. PER RIDUZIONE ALIQUOTE CATEGORIA CATASTALE D1-D7-D8-D10 E STRUMENTALI ALL ATTIVITA AGRICOLA	63.736,40

2019	E	133	15	FONDO PEREQUATIVO: QUOTA DESTINATA ALLA COPERTURA DEGLI ONERI CONSEQUENTI AL RINNOVO DEL CONTRATTO DEL PERSONALE DEGLI ENTI LOCALI TRIENNIO 2016 - 2018 SOTTOSCRITTO 1 OTTOBRE 2018 - QUOTE RIFERITE AI COSTI SOSTENUTI PER L ANNO 2018 - ENTRATA "UNA TANTUM"	23.596,54
2019	E	133	16	FONDO PEREQUATIVO: QUOTA DESTINATA ALLA COPERTURA DEGLI ONERI CONSEQUENTI AL RINNOVO DEL CONTRATTO DEL PERSONALE DEGLI ENTI LOCALI TRIENNIO 2016 - 2018 SOTTOSCRITTO IL 1 OTTOBRE 2018	26.684,56
2019	E	135	0	RIMBORSO DELLE MINORI ENTRATE PER ESENZIONE PER LE INSEGNE FINO A 5 METRI QUADRATI E PUBBLICITA' EFFETTUATA DAGLI AUTOTRASPORTATORI - LEGGE FINANZIARIA PER L ANNO 2002	3.475,76
2019	E	136	1	TRASFERIMENTO CORRENTE DELLA P.A.T. PER IL SOSTEGNO DI SPECIFICI SERVIZI COMUNALI - CUSTODIA FORESTALE	103.099,89
2019	E	136	6	TRASFERIMENTO CORRENTE DELLA P.A.T. PER IL SOSTEGNO DI SPECIFICI SERVIZI COMUNALI - ASSEGNAZIONE QUOTA LEGATA AL SERVIZIO DI TRASPORTO INTERCOMUNALE TRA I PAESI DEL COMUNE DI VILLE D ANAUNIA	18.910,00
2019	E	136	7	TRASFERIMENTO CORRENTE DELLA P.A.T. PER IL SOSTEGNO DI SPECIFICI SERVIZI COMUNALI - COPERTURA DEGLI ONERI CONTRATTUALI DEL PERSONALE DI POLIZIA LOCALE.	2.364,00

2019	E	142	0	FONDO PEREQUATIVO: ONERI DERIVANTI DA ASSENZE DEL PERSONALE PER ASPETTATIVE SINDACALI NONCHE IN CONSEGUENZA DI ASPETTATIVE E PERMESSI USUFRUITI DALI AMMINISTRATORI COMUNALI AI SENSI DEGLI ARTICOLI 2 E 4 DELLA LEGGE 27 DICEMBRE 1985 N. 816.	4.401,00
2019	E	148	0	UTILIZZO IN PARTE CORRENTE DELLA QUOTA DEL FONDO PER GLI INVESTIMENTI MINORI - EX. ART. 11 L.P. 36	91.126,44
2019	E	150	0	ASSEGNAZIONE RISORSE DELLA PAT PER TRASFERIMENTO DELLA CONTRIBUZIONE AL SANIFONDS TRENINO	5.772,80
2019	E	160	0	CONTRIBUTO DELLA PROVINCIA PER LA GESTIONE DELLE SCUOLE DELL INFANZIA (L.P. 21.3.1977 N. 13 E SUCC. MOD.)	104.911,01
2019	E	257	0	CONTRIBUTO DELLA PROVINCIA TRAMITE L AGENZIA DEL LAVORO NELL AMBITO DELL AZIONE 10 E PER L INTERVENTO 19: INTERVENTI DI ACCOMPAGNAMENTO ALL OCCUPABILITA	129.929,54
2019	E	259	0	CONTRIBUTO DA PARTE DELLA P.A.T. CONCESSO PER IL FINANZIAMENTO DEL "PROGETTO AVVIANAUNIA_LAB" FINALIZZATO A PROCESSI DI COINVOLGIMENTO DELLA CITTADINANZA NELLE SCELTE LEGATE ALLA RIQUALIFICAZIONE DELL OFFERTA DI SERVIZI E ALLA TUTELA AMBIENTALE".	9.801,15



2019	E	264	0	CONTRIBUTO DELLA PROVINCIA TRAMITE L AGENZIA DEL LAVORO NELL AMBITO DELL INTERVENTO 19: ACCOMPAGNAMENTO ALL OCCUPABILITA' ATTRAVERSO LAVORI SOCIALMENTE UTILI PROGETTO DI CUSTODIA NELL AMBITO DELLE ATTIVITA' CULTURALI	5.503,78
------	---	-----	---	--------------------------------------------------------------------------------------------------------------------------------------------------------------------------------------------------------------------------	----------

#### TRASFERIMENTI DA ALTRI COMUNI

Esercizio	E/U	CAPITOLO			COMPETENZA
		Capitolo	Articolo	Descrizione	
2019	E	284	0	CONCORSO DA PARTE DEL COMUNE DI CLES PER IL SERVIZIO DI VIGILANZA BOSCHIVA GESTITO IN CONVENZIONE - QUOTA DI RIPARTO ORDINARIA DI COMPETENZA DELL ESERCIZIO CORRENTE	20.384,29

#### · TRASFERIMENTI DALLA REGIONE

Con riferimento ai Trasferimenti regionali, le principali entrate accertate sono state le seguenti:

Descrizione	Importo
CONTRIBUTO DELLA REGIONE AUTONOMA TRENINO ALTO ADIGE PER FUSIONE DEI COMUNI DI NANNO TASSULLO TUENNO	72.800,00

#### · TRASFERIMENTI DA ORGANISMI COMUNITARI

Con riferimento ai Trasferimenti da organismi comunitari, le principali entrate accertate sono state le seguenti:

Descrizione	Importo
NEGATIVO	

#### · TRASFERIMENTI DA ALTRI ENTI DEL SETTORE PUBBLICO

Con riferimento ai Trasferimenti da altri enti del settore pubblico, le principali entrate accertate sono state le seguenti:

Esercizio	E/U	CAPITOLO			ACCERTAMENTI DI COMPETENZA RENDICONTO 2019
		Capitolo	Articolo	Descrizione	

2019	E	271	0	ASSEGNAZIONE DEL CONSORZIO DEI COMUNI B.I.M. ADIGE TN DI UN CONTRIBUTO A FONDO PERDUTO PARI AL 50% DELL'INTROITO COMPLESSIVO QUINQUENNALE DEL SOVRACCANONE SUDDIVISO IN 5 ANNUALITA DA DESTINARSI AL FINANZIAMENTO DI SPESE CORRENTI - PIANO 2016 - 2020	100.747,50
2019	E	276	0	CONTRIBUTO DA PARTE DEL CONSORZIO DEI COMUNI B.I.M. DELL'ADIGE PER L'ORGANIZZAZIONE DELLA SETTIMANA CULTURALE DI STUDIO	3.500,00
2019	E	280	0	CONTRIBUTO DA PARTE DEL CONSORZIO DEI COMUNI B.I.M. DELL'ADIGE PER LE INIZIATIVE EDUCATIVE RIVOLTE AI BAMBINI DELLE SCUOLE DELL'INFANZIA ELEMENTARI E MEDIE E ALTRE ATTIVITA CULTURALI	3.000,00

· TRASFERIMENTI CORRENTI DA IMPRESE

Esercizio	E/U	CAPITOLO			ACCERTAMENTI DI COMPETENZA A RENDICONTO 2019
		Capitolo	Articolo	Descrizione	
2019	E	682	0	CONCORSO DA PARTE DI ISTITUTI DI CREDITO PER L'ORGANIZZAZIONE DI CONCERTI E MANIFESTAZIONI CULTURALI - SERVIZIO RILEVANTE AI FINI I.V.A.	4.270,00
2019	E	687	0	CONTRIBUTI DA PARTE DI ISTITUTI DI CREDITO PER L'ORGANIZZAZIONE DI CONCERTI E MANIFESTAZIONI CULTURALI	1.000,00

TRASFERIMENTI CORRENTI DA ENTE PARCO ADAMELLO BRENTA

Esercizio	E/U	CAPITOLO			COMPETENZA
		Capitolo	Articolo	Descrizione	

2019	E	287	0	CONCORSO DA PARTE DELL ENTE PARCO ADAMELLO BRENTA A FRONTE DELL ASSUNZIONE DI UN VIGILE AGGIUNTO PER IL PERIODO ESTIVE PER ESIGENZE STRAORDINARIE.	3.256,75
------	---	-----	---	----------------------------------------------------------------------------------------------------------------------------------------------------------------------	----------

## Entrate extratributarie

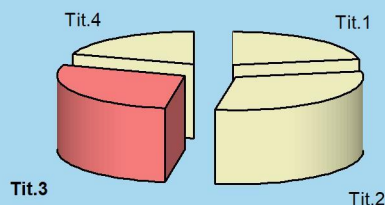
### Entrate proprie e imposizione tariffaria

Appartengono a questo insieme di risorse i proventi dei servizi pubblici, i proventi dei beni dell'ente, gli interessi sulle anticipazioni e sui crediti, gli utili netti delle aziende speciali e partecipate, i dividendi di società e altre poste residuali, come i proventi diversi. Il valore sociale e finanziario dei *proventi dei servizi pubblici* è notevole ed abbraccia tutte le prestazioni rese alla cittadinanza sotto forma di servizi istituzionali (servizi essenziali), servizi a domanda individuale e servizi a rilevanza economica. I *proventi dei beni* sono costituiti, invece, dagli affitti addebitati agli utilizzatori degli immobili del patrimonio concessi in locazione. All'interno di questa categoria rientra anche il canone richiesto per l'occupazione di spazi ed aree pubbliche (Cosap).

#### Rendiconto 2019 e tendenza in atto

Accertamenti	2018	2019
Tributi	1.502.010,57	1.417.768,36
Trasferimenti correnti	2.032.391,18	1.934.957,56
<b>Extratributarie</b>	<b>1.659.340,44</b>	<b>1.770.428,44</b>
Entrate C/capitale	1.222.837,81	1.261.398,80
Riduzioni finanziarie	2,58	0,00
Accensione prestiti	0,00	0,00
Anticipazioni	0,00	0,00
Entrate C/terzi	947.778,66	1.323.483,55
<b>Totale</b>	<b>7.364.361,24</b>	<b>7.708.036,71</b>

#### Peso specifico Tit.3




#### Stato accertamento e grado riscossione

Titolo 3	Accertamenti	Riscossioni
(intero Titolo)	1.770.428,44	762.967,75

Composizione	% Accertato	% Riscosso
Proventi beni e serv.	86,0%	50,8%
Proventi irregolarità	107,9%	68,0%
Interessi attivi	100,3%	66,1%
Redditi da capitale	99,5%	100,0%
Altre entrate	244,9%	5,9%
<b>Totale</b>	<b>100,8%</b>	<b>43,1%</b>

#### Accertamento e riscossione %

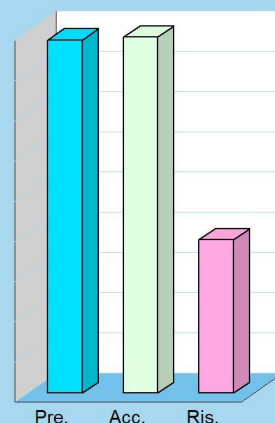


#### Movimenti contabili (competenza 2019)

Programmazione		Stanz. finali	Accertamenti	Scostam. (+/-)
Proventi beni e servizi	(+)	1.506.009,00	1.294.888,44	211.120,56
Proventi irregolarità	(+)	29.042,00	31.333,06	-2.291,06
Interessi attivi	(+)	15.853,00	15.898,99	-45,99
Redditi da capitale	(+)	52.031,00	51.795,50	235,50
Altre entrate	(+)	153.725,00	376.512,45	-222.787,45
<b>Totale</b>		<b>1.756.660,00</b>	<b>1.770.428,44</b>	<b>-13.768,44</b>

Gestione		Accertamenti	Riscossioni	Scostam. (+/-)
Proventi beni e servizi	(+)	1.294.888,44	657.267,72	637.620,72
Proventi irregolarità	(+)	31.333,06	21.317,37	10.015,69
Interessi attivi	(+)	15.898,99	10.512,87	5.386,12
Redditi da capitale	(+)	51.795,50	51.795,50	0,00
Altre entrate	(+)	376.512,45	22.074,29	354.438,16
<b>Totale</b>		<b>1.770.428,44</b>	<b>762.967,75</b>	<b>1.007.460,69</b>

#### Movimenti



# Commento

## LE ENTRATE EXTRATRIBUTARIE

Le entrate extra tributarie hanno un notevole valore sociale e finanziario in quanto abbracciano tutte le prestazioni rese ai cittadini attraverso i servizi istituzionali, a domanda individuale e produttivi.

Tra le principali entrate relative a questo titolo si segnalano:

### • **CANONI DI DEPURAZIONE**

Ai sensi dell'art. 14, comma 1, della legge 5 gennaio 1994 ("Legge Galli"), i proventi dei canoni di depurazione sono vincolati alla costruzione ed alla gestione degli impianti di depurazione.

(In caso non esista il depuratore, i fondi vanno accantonati come somme vincolate e sono finalizzati alla costruzione degli impianti.)

La previsione definitiva nel bilancio 2019 è pari a € 357.146,00 ed è stata accertata per € 309.509,84 e riscossa nel 2019 per € 47.164,33.

### • **SANZIONI AMMINISTRATIVE DEL CODICE DELLA STRADA (ART. 208)**

Il provento è destinato agli interventi di spesa per le finalità di cui al comma 4, art. 208, del codice della strada.

La previsione definitiva nel bilancio 2019 è pari a € 5.937,00 (cap 351/1,2 /3 ) (2018 4.824,00) ed è stata accertata per € (5.841,98 351/2 e 85,00 351/3) 5.926,98 (2018 € 5.487,25) e riscossa per € 5.926,98 (2018 - 4.538,90) ed è stata finalizzata alla realizzazione di segnaletica stradale orizzontale.

La parte vincolata dell'entrata (50%) risulta destinata come segue dedotta del fondo crediti di dubbia esigibilità che è pari a zero:

Tipologia di spese	Impegni 2017	Impegni 2018	Impegni 2019
Spesa Corrente	2.558,77	2.743,63	2.963,49
Spesa per investimenti	0,00	0,00	0,00

Rispetto alle somme accertate sono rilevati residui attivi in conto competenza per euro 0,00.

Sono state inoltre accertate entrate per euro 5.526,00 per sanzioni amministrative per violazioni diverse a carico di privati e famiglie cap 350/2 di cui rimesse per € 5.273,00 ed euro 529,67 per sanzioni amministrative per violazioni diverse a carico di imprese cap 350/3. Per quanto riguarda le sanzioni amministrative in materia tributaria a carico delle famiglie sono state accertate € 10.716,64 e rimesse per € 3.212,72. Per quanto riguarda le sanzioni amministrative in materia tributaria a carico delle imprese sono state accertate € 2.258,77 e rimesse per € 0,00

### • **COSAP (Canone occupazione spazi ed aree pubbliche)**

Il Comune ha istituito, ai sensi dell'art. 63 del D.Lgs. n. 446/97 (articolo come modificato dalla Legge 23/12/98 n. 448), il canone per l'occupazione di spazi e aree pubbliche. Vedasi la deliberazione del Commissario Straordinario di data 25 marzo 2016 n. 156 avente per oggetto "Approvazione Regolamento per l'applicazione del canone per l'occupazione di spazi ed aree pubbliche".

La previsione definitiva nel bilancio 2019 è pari a € 12.000,00 ed è stata accertata per € 11.717,03 e riscossa per € 11.321,03.

### • **INTERESSI ATTIVI**

La voce contenuta nella tipologia 330 riporta gli interessi attivi.

La previsione definitiva nel bilancio 2019 è pari a € 12.000,00 ed è stata accertata per € 14.607,29 e riscossa per € 9.699,41. Gli interessi attivi maturati sulle giacenze di cassa presso il Tesoriere comunale si accertano in euro 14.607,29 (nel 2018 11.914,94; nel 2017 10.724,43; nel 2016 euro 12.732,94).

### • **UTILI NETTI DI AZIENDE SPECIALI E PARTECIPATE, DIVIDENDI DI SOCIETA'**

La voce contenuta nella tipologia 400: "Altre entrate da redditi da capitale" riporta gli utili da aziende speciali, partecipate ed i dividendi di società.

La previsione definitiva nel bilancio 2019 **44.948,00**

(2018 è pari a € 45.548,00) ed è stata accertata per € 45.231,50 e riscossa per € 45.231,50.

Si espone l'andamento del risultato di esercizio degli ultimi anni

Società/Ente	Risultato d'esercizio 2016	Risultato d'esercizio 2017	Risultato d'esercizio 2018	Risultato d'esercizio 2019
DOLOMITI ENERGIA HOLDING S.P.A.	46.710.985	51.507.553	40.623.148	36.485.138
TRENTINO DIGITALE S.P.A.	216.007	892.950	1.595.918	N.P.
PRIMIERO ENERGIA S.P.A.	-713.071	441.268	4.702.971	N.P.
AZIENDA INTERCOMUNALE ROTALIANA A.I.R. S.P.A.	1.242.208	1.146.851	1.167.210	N.P.

Andamento dei dividendi percepiti dal comune di Ville d'Anaunia negli ultimi esercizi (cap 465 466 468)

Società/Ente	Dividendo erogato nell'esercizio 2016	Dividendo erogato nell'esercizio 2017	Dividendo erogato nell'esercizio 2017	Dividendo erogato nell'esercizio 2019
DOLOMITI ENERGIA HOLDING S.P.A.	324,00	283,50	283,50	364,50
INFORMATICA TRENTINA S.P.A.	0,00	0,00	0,00	0,00
PRIMIERO ENERGIA S.P.A.	2.614,81	0,00	0,00	6.483,00
AZIENDA INTERCOMUNALE ROTALIANA A.I.R. S.P.A.	44.948,30	44.948,00	44.948,00	44.948,00

#### • PROVENTI DEI SERVIZI

Il dettaglio degli accertamenti rileva le seguenti entrate:

- Rimborso quote mensa per la scuola dell'infanzia di Rallo euro **20.567,79**; (cap 361)
- Proventi del servizio di asilo nido per rette di frequenza euro **123.765,94**; (cap 369)
- Concorso per le spese di gestione palestra scolastica di Tuenno euro 6.653,84;
- Proventi dei servizi cimiteriali euro 1.500,00 (2018 euro 490,00 - 2017 euro 10.600,00);
- Rimborso dall'Ente gestore della tariffa di igiene ambientale dei costi di spazzamento strade euro 81.852,00.

	Entrate/Accertate 2019	Spese/Impegnate 2019	% di copertura 2016	% di copertura 2017	% di copertura a 2018	% di copertura a 2019
<b>Servizi a domanda individuale: asilo nido</b>	388.167,79	413.308,30	92,98	94,88	92,50	<b>94,00</b>
<b>Servizi indispensabili: Servizio idrico</b>	213.284,62	207.134,82	116,32	110,76	110,93	<b>102,97</b>
<b>Servizi produttivi</b>	0,00	0,00	0,00	0,00	0,00	<b>0,00</b>
<b>Totale</b>	601.452,41	620.443,12	101,37	100,33	101,91	<b>97,00</b>

In merito alle entrate accertate dei servizi pubblici indispensabili, si osserva:

I dati sopra riportati si riferiscono alla gestione del servizio idrico integrato con percentuali di copertura del servizio così distinte:

- Acquedotto **105,07%** (2018 107,57% - 2017 111,08% - 2016 114,18%) - Entrate correnti euro **153.628,36** (2018 euro 151.664,85 - 2017 euro 162.703,42 - 2016 euro 175.252,65) - Uscite **146.211,76** (2018 euro 140.983,27 - 2017 euro 146.479,26 - 2016 euro 153.487,34);

- Fognatura **97,92%** (2018 120,75% - 2017 122,82%) - Entrate correnti euro **59.656,26** (2018 euro 58.147,03 - 2017 euro 63.178,74 - 2016 euro 62.143,85) - Uscite euro **60.923,06** (2018 euro 48.156,30 - 2017 euro 59.333,68 - 2016 euro 53.641,63)

#### • PROVENTI DEI BENI DELL'ENTE

Sono, infine, da segnalare alcune entrate che rivestono particolare interesse per l'entità della somma.

In particolare:

- Ricavi vendita di energia idroelettrica prodotta dalle centrali di S. Emerenziana 142.545,30 (2018 euro 154.089,34 - 2017 euro 76.506,35 - 2016 euro 131.673,27);
- Ricavi "incentivo GRIN" ex certificati verdi relativo alla produzione delle centrali di S. Emerenziana **euro 37.360,42** quali quote arretrate 2016, 2017 e 2018 ed **euro 13.048,30** relativo all'esercizio;
- Ricavi vendita di energia idroelettrica prodotta dalla centrale Sanzenone **euro 10.935,53** (2018 11.190,96 - 2017 euro 14.248,62 - 2016 euro 11.327,53);
- Ricavi vendita di energia idroelettrica prodotta dalla centrale Nanno **euro 2.245,98** (2017 euro 3.444,34; 2016 euro 3.222,63);
- Ricavi vendita di energia da impianti fotovoltaici **euro 65.569,96** (2018 euro 91.977,69 - 2017 euro 62.578,18 - 2016 euro 50.993,53).
- Proventi dalla vendita di legname uso commercio con una previsione definitiva nel bilancio 2019 di euro 85.825,00 ed è stata accertata per **euro 2.987,29** (2018 euro 148.977,89 - 2017 euro 264.619,21 - 2016 euro 232.480,89) e riscossa per euro 2.987,29;
- Proventi dalla vendita di legname uso interno e sorti legna con una previsione definitiva nel bilancio 2019 di euro 20.000,00 ed è stata accertata per **euro 9.068,50** (2018 euro 11.724,00 - 2017 euro 17.105,86 - 2016 euro 8.281,96) e riscossa per euro 9.068,50;
- Gestione del servizio di trasporto urbano con bus navetta di tipo turistico in Val di Tovel **euro 0,0**;
- Sovracconione derivazione acque per scopo idroelettrico – canoni rivieraschi con una previsione definitiva nel bilancio 2019 di **euro 65.817,00** ed è stata accertata per (2018 euro 61.656,50 - 2017 euro 59.123,12) e riscossa per euro 68.516,22;
- Canoni di concessione del servizio gas per **euro 6.737,28** (2018 euro 6.155,05 - 2017 euro 6.126,22).

#### ELENCO DEI BENI APPARTENENTI AL PATRIMONIO IMMOBILIARE E PROVENTI DA ESSI PRODOTTI PER IL 2019

EX COMUNE	IMMOBILE	ADIBITO A	USATO DA	IMPORTO	CAPITOLO	SCADENZA
NANNO	p. ed. 37 P.M. 9 e p. ed. 38 P.M. 1 C.C. Nanno - sito in Nanno - Piazza di San Biagio, 3	PUBBLICO ESERCIZIO (BAR)	LEO BROTHERS di Cecilia e Gabriele Leonardi S.n.c." di Ville d'Anaunia	4.200,00	492	durata di anni 8 (otto) decorrenti dal giorno 25 agosto 2018
NANNO	p.ed. 298 in C.C. Nanno – frazione Portolo - Via di San Tomaso	NEGOZIO ALIMENTARI	FAMIGLIA COOPERATIVA VAL DI NON	COMODATO GRATUITO LEGGE MULTISERVIZI	0	
NANNO	il primo piano dell'edificio contraddistinto dalla p.ed. 7 P.M. 3 c.c. Nanno.	Musicoterapia	Servizi Culturali Val di Non e di Sole C. Eccher - CLES	COMODATO GRATUITO	0	
NANNO	casetta polifunzionale in loc. Tegia "Baita al Rocol" sita sulla p.f. 1671 C.C. Nanno, di proprietà comunale	perseguimento delle finalità istituzionali	PRO LOCO NANNO	100,00	490	
TASSULLO	Atto di concessione in uso immobile alla Pro loco di Tassullo p.ed 28 C.C. Tassullo II di proprietà comunale. Versamento canone di concessione anni 2016, 2017 e 2018.	perseguimento delle finalità istituzionali	PRO LOCO TASSULLO	100,00	490	

TASSULLO	p.f. 36 C.C. Tassullo II - P.f. 1 e 2 C.C. Tassullo III - p.ed. 1 e 2 C.C. Tassullo III (di proprietà del Comune di Tassullo) e p.f. 4274 C.C. Cles di proprietà del Comune di Nanno) CANONE ANNUO DI EURO 52.567,00.	MALGA, CASEIFICIO E ALPE (PER PASCOLO)	AZIENDA AGRICOLA KILOMETRO ZERO.COM	52.567,00	493	___/___/___
TASSULLO	AFFITTO UFFICIO POSTALE C/O MUNICIPIO	UFFICI POSTALI	POSTE	9.965,06	490	gen-17
TASSULLO	appartamento lato ovest posto al piano primo dell'edificio ex ITL sito in Via di Campo n. 9 – p.ed. 451, sub. 8, C.C. Tassullo,	emergenza abitativa dei profughi provenienti dal Nord Africa	Dipartimento Salute e Solidarietà Sociale CINFORMI della Provincia Autonoma di Trento	4.800,00	494	
TASSULLO	AFFITTO SUOLO BAITO LOCALITA ORCIAIE		PANCHERI BRUNO	50,00	485	
TUENNO	mq. 12 di terreno comunale in località Lago di Tovel - pf. 3192/1 CC Tuenno.	Vendita souvenir	VALENTINI ARMANDA	150,25	495	
TUENNO	p.f. 2199 in T.T. 249 C.C. Tuenno	RETE DI TELEFONIA RADIOMOBILE G.S.M.	VODAFONE OMNITEL N.V.	0,00	486	30/06/2019
TUENNO	p.ed. 932, piano terra e primo piano, denominata "Ciaseta".	Pubblico esercizio bar	LABORATORIO SVILUPPO TERRITORIALE NONESO APS	4.600,00	490	
TUENNO	Concessione in gestione del complesso pastorale e agrituristico "malga Pradedont" alla ditta Pinamonti Andrea, con sede a Tassullo (TN), per un periodo di 8 anni decorrenti	Agritur	PINAMONTI AGRIRANCH LOC. PRA DE DONT	3.235,05	491	31/12/2020
TUENNO	Concessione in uso alla società semplice "Tovel Peller Vita" della malga Culmei e le relative pertinenze per le stagioni di alpeggio 2014-2023.		TOVEL PELLER VITA DI GIULIANI GIOVANNI & C. SOC. SEMPLICE AGRICOLA	510,00	480	2023
TUENNO	Canone 2018 dovuto in base all'art. 4 comma 2 del contratto per la gestione dei servizi dell'intero complesso della malga Tuena come da offerta di data 10/05/2018 Prot. 4366.	Malga Tuena	ZANONI IVAN AZIENDA AGRICOLA ZOOTECNICA	6.000,00	480	2019
TUENNO	Canone concessione terreno per apicoltura anno 2019		DIVERSI	320,00	485	
	Fitti attivi di fabbricati diversi			5.383,90	492	
	<b>TOTALI</b>			<b>€ 91.981,26</b>		



- **RIMBORSI E ALTRE ENTRATE CORRENTI**

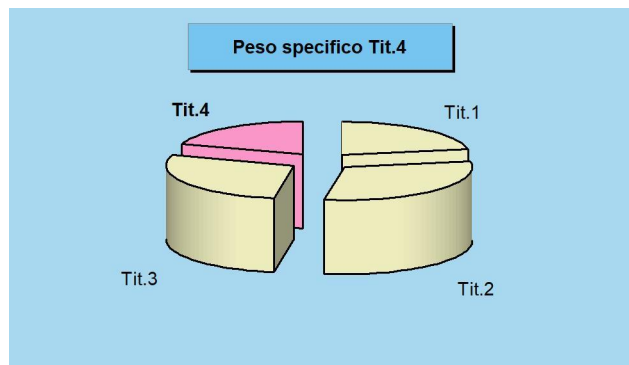
Nell'ambito della tipologia di entrata 500 "Rimborsi e altre entrate correnti" si segnalano inoltre le seguenti entrate:

- Concorsi da parte dei Consorzi di Miglioramento Fondiario per la manutenzione delle strade interpoderali **euro 23.850,00** (euro 7.500,00 Tuenno – euro 5.600,00 Nanno – euro 10.750,00)
- Indennizzi da parte delle Assicurazioni **euro 8.599,29** (2018 euro 4.808,04 - 2017 euro 3.989,46);

## Entrate in conto capitale

### Investimenti a medio e lungo termine

I trasferimenti in C/capitale sono risorse a titolo gratuito concesse al comune da entità pubbliche, come lo Stato, la regione o la provincia, oppure erogati da soggetti privati. Queste entrate, spesso rilevanti, possono essere destinate alla costruzione di nuove opere pubbliche o alla manutenzione straordinaria del patrimonio. Rientrano in questa categoria anche le alienazioni dei beni comunali, un'operazione il cui introito dev'essere sempre reinvestito in spese d'investimento, conservando pertanto l'originaria destinazione. Quello che è nato come un investimento, infatti, può essere alienato ma il corrispondente ricavo di vendita non può diventare un mezzo di finanziamento del bilancio di parte corrente, salvo l'esistenza di eccezioni espressamente previste dalla legge.



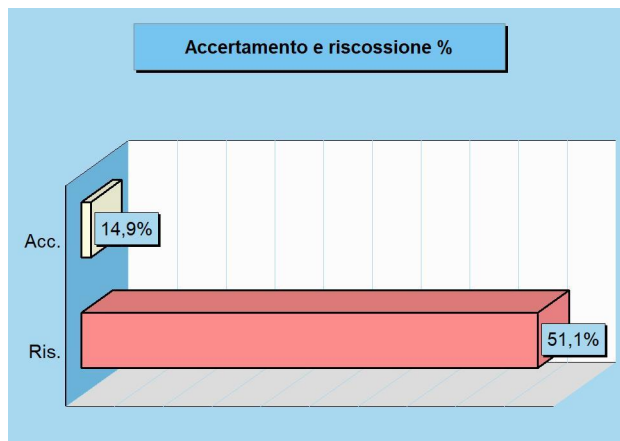
### Rendiconto 2019 e tendenza in atto

Accertamenti	2018	2019
Tributi	1.502.010,57	1.417.768,36
Trasferimenti correnti	2.032.391,18	1.934.957,56
Extratributarie	1.659.340,44	1.770.428,44
<b>Entrate C/capitale</b>	<b>1.222.837,81</b>	<b>1.261.398,80</b>
Riduzioni finanziarie	2,58	0,00
Accensione prestiti	0,00	0,00
Anticipazioni	0,00	0,00
Entrate C/terzi	947.778,66	1.323.483,55
<b>Totale</b>	<b>7.364.361,24</b>	<b>7.708.036,71</b>

### Stato accertamento e grado riscossione

Titolo 4	Accertamenti	Riscossioni
(intero Titolo)	1.261.398,80	644.266,85


Composizione	% Accertato	% Riscosso
Tributi C/capitale	-	-
Contrib. investimenti	13,8%	53,1%
Trasf. C/capitale	100,0%	-
Alienazione beni	16,1%	53,2%
Altre entrate	46,0%	100,0%
<b>Totale</b>	<b>14,9%</b>	<b>51,1%</b>



### Movimenti contabili (competenza 2019)

Programmazione	Stanz. finali	Accertamenti	Scostam. (+/-)
Tributi C/capitale	(+) 5.000,00	0,00	5.000,00
Contrib. investimenti	(+) 7.973.389,15	1.101.280,57	6.872.108,58
Trasf. C/capitale	(+) 74.173,00	74.173,00	0,00
Alienazione beni	(+) 348.591,00	56.030,00	292.561,00
Altre entrate	(+) 65.000,00	29.915,23	35.084,77
<b>Totale</b>	<b>8.466.153,15</b>	<b>1.261.398,80</b>	<b>7.204.754,35</b>

Gestione	Accertamenti	Riscossioni	Scostam. (+/-)
Tributi C/capitale	(+) 0,00	0,00	0,00
Contrib. investimenti	(+) 1.101.280,57	584.521,62	516.758,95
Trasf. C/capitale	(+) 74.173,00	0,00	74.173,00
Alienazione beni	(+) 56.030,00	29.830,00	26.200,00
Altre entrate	(+) 29.915,23	29.915,23	0,00
<b>Totale</b>	<b>1.261.398,80</b>	<b>644.266,85</b>	<b>617.131,95</b>



## Commento

### ENTRATE IN CONTO CAPITALE

Le entrate del titolo IV sono di diversa natura e destinazione.

Le alienazioni rappresentano una fonte di autofinanziamento; i trasferimenti in conto capitale evidenziano le quote di partecipazione da parte dallo Stato e dagli enti del settore pubblico allargato al finanziamento degli investimenti; le riscossioni di crediti sono semplici operazioni finanziarie che fanno parte dei movimenti di fondi. I principali trasferimenti di questo Titolo sono riportati nella tabella che segue:

Capitolo	Articolo	Descrizione	COMPETENZA
1039	52	ASSEGNAZIONE DA PARTE DEL CONSORZIO DEI COMUNI B.I.M. ADIGE TN DEL CANONE AGGIUNTIVO EROGATO PER IL RINNOVO DELLE CONCESSIONI IDROELETTRICHE NELLA MISURA DI EURO 62 50 PER KW DI POTENZA - QUOTE RIFERITE ALL ESERCIZIO 2015 EX COMUNE DI NANNO	1.469,80
1040	50	ASSEGNAZIONE DA PARTE DEL CONSORZIO DEI COMUNI B.I.M. ADIGE TRENTO DEL CANONE AGGIUNTIVO EROGATO PER IL RINNOVO DELLE CONCESSIONI IDROELETTRICHE NELLA MISURA DI EURO 62 50 PER KW DI POTENZA NOMINALE MEDIA - QUOTE RIFERITE ALL ESERCIZIO 2016	114.404,84
1041	1	CONCESSIONI CIMITERIALI A VALENZA PLURIENNALE IN DIRITTO DI SUPERFICIE	170,00
1042	50	ASSEGNAZIONE DA PARTE DEL CONSORZIO DEI COMUNI B.I.M. ADIGE TRENTO DEL CANONE AGGIUNTIVO EROGATO PER IL RINNOVO DELLE CONCESSIONI IDROELETTRICHE NELLA MISURA DI EURO 62 50 PER KW DI POTENZA NOMINALE MEDIA - CANONI AGGIUNTIVI 2017.	76.092,86
1042	51	ASSEGNAZIONE DA PARTE DEL CONSORZIO DEI COMUNI B.I.M. ADIGE TRENTO DEL CANONE AGGIUNTIVO EROGATO PER IL RINNOVO DELLE CONCESSIONI IDROELETTRICHE NELLA MISURA DI EURO 62 50 PER KW DI POTENZA NOMINALE MEDIA.	29.795,16
1046	0	ALIENAZIONE DELLA NEOCOSTITUITA P.F. 2875/3 DI MQ 2560 C.C. TUENNO DI PROPRIETA DEL COMUNE DI VILLE D ANAUNIA GRAVATA DA USO CIVICO CON DESTINAZIONE VINCOLATA	28.160,00
1049	0	CESSIONE IN PERMUTA DI MQ. 197 DELLA P.F. 1931/5 C.C. TASSULLO QUALE "BENE PATRIMONIALE DISPONIBILE" PER LA REALIZZAZIONE DI UN "PARCO URBANO A SAN ZENONE FRAZIONE DI TASSULLO".	26.200,00

1050	0	ALIENAZIONE DI GRUPPI ELETTRICI OBSOLETI IN DOTAZIONE ALLA MALGHE COMUNALI	1.500,00
1107	0	CONTRIBUTO DALLO STATO EROGATO PER IL TRAMITE DELLA PROVINCIA PER LA REALIZZAZIONE DI INVESTIMENTI PER LA MESSA IN SICUREZZA DI SCUOLE STRADE EDIFICI PUBBLICI E PATRIMONIO COMUNALE - ART. 1 COMMA 107 DELLA LEGGE DI BILANCIO 2019 L. 30.12.2018 N. 145.	45.674,47
1110	0	CONTRIBUTO IN CONTO CAPITALE DELLA PROVINCIA NELL AMBITO DEL FONDO PER GLI INVESTIMENTI PROGRAMMATI BUDGET COMUNALE 2016 - 2019. ART. 11 L.P. 36/1993 E S.M.	5.252,83
1112	0	TRASFERIMENTI DELLA P.A.T. SUL FONDO DI RISERVA PER IL FINANZIAMENTO DELLA PREDISPOSIZIONE DI ATTREZZATURA ARREDI ED ELEMENTI DI COMPLETAMENTO DELLA PALESTRA SCOLASTICA DI VILLE D'ANAUNIA - FRAZIONE DI TUENNO.	14.118,29
1120	0	CONTRIBUTO IN CONTO CAPITALE DELLA PROVINCIA NELL AMBITO DEL FONDO PER GLI INVESTIMENTI BUDGET 2011 - 2015. ART. 11 L.P. 36/1993 E S.M. - EX COMUNE DI TUENNO	12.559,78
1120	1	CONTRIBUTO IN CONTO CAPITALE DELLA PROVINCIA NELL AMBITO DEL FONDO PER GLI INVESTIMENTI BUDGET 2011 - 2015. ART. 11 L.P. 36/1993 E S.M. - EX COMUNE DI NANNO	46.111,24
1120	2	CONTRIBUTO IN CONTO CAPITALE DELLA PROVINCIA NELL AMBITO DEL FONDO PER GLI INVESTIMENTI BUDGET 2011 - 2015. ART. 11 L.P. 36/1993 E S.M. - EX COMUNE DI TASSULLO	3.046,95
1141	0	CONTRIBUTO DELLA PROVINCIA A VALERE SUL FONDO PER GLI INVESTIMENTI COMUNALI (EX QUOTA IMPUTABILE AL FONDO PER GLI INVESTIMENTI MINORI) - QUOTA DI COMPETENZA DELL ESERCIZIO FINANZIARIO 2016 EX COMUNE DI TASSULLO	10.518,43
1177	1	CONTRIBUTO DELLA PROVINCIA AUTONOMA DI TRENTO PER IL FINANZIAMENTO DEI LAVORI DI SOMMA URGENZA A SEGUITO DELL ALLUVIONE DEL 30.10.2018: INTERVENTI STRAORDINARI DI SISTEMAZIONE DI STRADE COMUNALI O A SERVIZIO DELL ACQUEDOTTO COMUNALE	14.070,00

1177	2	CONTRIBUTO DELLA PROVINCIA AUTONOMA DI TRENTO PER IL FINANZIAMENTO DEI LAVORI DI SOMMA URGENZA A SEGUITO DELL'ALLUVIONE DEL 30.10.2018: INTERVENTI STRAORDINARI DI CONSOLIDAMENTO E SPOSTAMENTO DI UN TRATTO DELL'AVEO DEL RIO RIDI NELL'ABITATO DI TUENNO	350.000,00
1202	0	CONTRIBUTO ANNUALE DELLA REGIONE AUTONOMA TRENTO ALTO ADIGE DA DESTINARE A SPESE IN CONTO CAPITALE	48.533,33
1203	0	CONTRIBUTO ANNUALE DELLA REGIONE AUTONOMA TRENTO ALTO ADIGE SULLE SPESE CORRENTI DESTINATO A SPESE IN CONTO CAPITALE	72.800,00
1220	0	CONTRIBUTI PER CONCESSIONI AD EDIFICARE	29.915,23
1229	0	PARTECIPAZIONE ALLA SPESA DA PARTE DEL COMUNE DI CLES PER L'ACQUISTO DI AUTOVETTURA DA PORRE IN DOTAZIONE AI CUSTODI FORESTALI QUALE SERVIZIO IN CONVENZIONE	12.353,00
1235	50	ASSEGNAZIONE DEL CONSORZIO DEI COMUNI B.I.M. ADIGE TN DI UN CONTRIBUTO A FONDO PERDUTO PARI AL 50% DELL'INTROITO COMPLESSIVO QUINQUENNALE DEL SOVRACCANONE SUDDIVISO IN 5 ANNUALITÀ DA DESTINARSI ALLA REALIZZAZIONE DI OPERE PUBBLICHE - ANNUALITÀ 2016	10.829,98
1237	0	ASSEGNAZIONE DEL CONSORZIO DEI COMUNI B.I.M. ADIGE TN DI UN CONTRIBUTO A FONDO PERDUTO DERIVANTE DALLA DISPONIBILITÀ RESIDUE NON UTILIZZATE DEL PIANO DI VALLATA 2011/2015 COMUNE DI TASSULLO MUTUO DI EURO 134.861 72 (10 ANNI ALLO 1 5%)	74.173,00
201250	0	CONTRIBUTO PROVINCIALE F.U.T. SISTEMAZIONE PIAZZA DEI CRISTANI DI RALLO	139.500,00
201251	0	CONTRIBUTO PROVINCIALE F.U.T. RIFACIMENTO MURO DI SOSTEGNO E SISTEMAZIONE STRADA P.F. 2899/ 1 C.C. TASSULLO I	6.357,99
201310	3	FONDO PER GLI INVESTIMENTI ART.11 DELLA L.P. 36/93 E S.M BUDGET 2011/2015	87.791,62

TOTALE TITOLO 4 ENTRATE IN CONTO  
CAPITALE

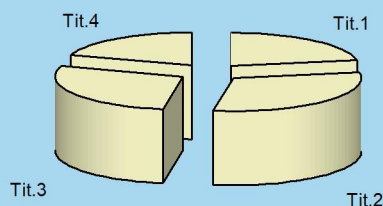
**1.261.398,8  
0**

## Riduzione di attività finanziarie

### Dismissioni finanziarie e movimenti di fondi

Rientrano nell'insieme le alienazioni di attività finanziarie, le riscossioni di crediti a breve, medio e lungo termine, oltre la voce residuale delle altre entrate per riduzioni di attività finanziarie. Si tratta, in prevalenza, di operazioni spesso connesse ai movimenti di fondi e pertanto non legate ad effettive scelte di programmazione politica o amministrativa. I movimenti di fondi, infatti, consistono nella chiusura di una posizione debitoria e creditoria, di solito a saldo zero, a meno che l'estinzione non produca un guadagno (plusvalenza) o una perdita (minusvalenza) di valore. Una voce interessante di questo aggregato sono le alienazioni di attività finanziarie, dato che in essa confluiscono le alienazioni di partecipazioni, di fondi d'investimento e la dismissione di obbligazioni.

Peso specifico Tit.5



### Rendiconto 2019 e tendenza in atto

Accertamenti	2018	2019
Tributi	1.502.010,57	1.417.768,36
Trasferimenti correnti	2.032.391,18	1.934.957,56
Extratributarie	1.659.340,44	1.770.428,44
Entrate C/capitale	1.222.837,81	1.261.398,80
<b>Riduzioni finanziarie</b>	<b>2,58</b>	<b>0,00</b>
Accensione prestiti	0,00	0,00
Anticipazioni	0,00	0,00
Entrate C/terzi	947.778,66	1.323.483,55
<b>Totale</b>	<b>7.364.361,24</b>	<b>7.708.036,71</b>

Accertamento e riscossione %



### Stato accertamento e grado riscossione

Titolo 5	Accertamenti	Riscossioni
(intero Titolo)	0,00	0,00

Composizione	% Accertato	% Riscosso
Alienazioni finanziarie	-	-
Crediti a breve	-	-
Crediti a medio/lungo	-	-
Altre attività	-	-
<b>Totale</b>	<b>-</b>	<b>-</b>


### Movimenti contabili (competenza 2019)

Programmazione		Stanz. finali	Accertamenti	Scostam. (+/-)
Alienazioni finanziarie	(+)	0,00	0,00	0,00
Crediti a breve	(+)	0,00	0,00	0,00
Crediti a medio/lungo	(+)	0,00	0,00	0,00
Altre attività	(+)	0,00	0,00	0,00
<b>Totale</b>		<b>0,00</b>	<b>0,00</b>	<b>0,00</b>

Gestione		Accertamenti	Riscossioni	Scostam. (+/-)
Alienazioni finanziarie	(+)	0,00	0,00	0,00
Crediti a breve	(+)	0,00	0,00	0,00
Crediti a medio/lungo	(+)	0,00	0,00	0,00
Altre attività	(+)	0,00	0,00	0,00
<b>Totale</b>		<b>0,00</b>	<b>0,00</b>	<b>0,00</b>

Movimenti





## Accensione di prestiti

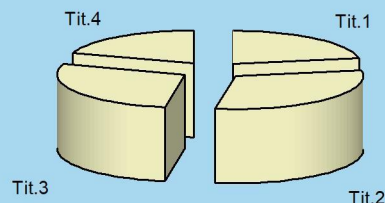
### Investimenti e ricorso al credito

Rientrano in questo ambito le accensioni di prestiti, i finanziamenti a breve termine, i prestiti obbligazionari e le anticipazioni di cassa. L'importanza di queste poste dipende dalla politica finanziaria perseguita dal comune, posto che un ricorso frequente al sistema creditizio, e per importi rilevanti, accentua il peso di queste voci sulla spesa. D'altro canto, le entrate proprie (alienazioni di beni, concessioni edilizie e avanzo), i finanziamenti gratuiti (contributi in C/capitale) e le eccedenze di parte corrente (risparmio) possono non essere sufficienti per finanziare il piano annuale degli investimenti. In tale circostanza, il ricorso al credito esterno, sia di natura agevolata che a tassi di mercato, diventa l'unico mezzo per realizzare l'opera a suo tempo programmata.

#### Rendiconto 2019 e tendenza in atto

Accertamenti	2018	2019
Tributi	1.502.010,57	1.417.768,36
Trasferimenti correnti	2.032.391,18	1.934.957,56
Extratributarie	1.659.340,44	1.770.428,44
Entrate C/capitale	1.222.837,81	1.261.398,80
Riduzioni finanziarie	2,58	0,00
Accensione prestiti	0,00	0,00
Anticipazioni	0,00	0,00
Entrate C/terzi	947.778,66	1.323.483,55
<b>Totale</b>	<b>7.364.361,24</b>	<b>7.708.036,71</b>

#### Peso specifico Tit.6




#### Stato accertamento e grado riscossione

Titolo 6	Accertamenti	Riscossioni
(intero Titolo)	0,00	0,00

Composizione	% Accertato	% Riscosso
Alienazioni finanz.	-	-
Crediti a breve	-	-
Crediti a medio/lungo	-	-
Altre attività	-	-
<b>Totale</b>	<b>-</b>	<b>-</b>

#### Accertamento e riscossione %



#### Movimenti contabili (competenza 2019)

Programmazione	Stanz. finali	Accertamenti	Scostam. (+/-)
Alienazioni finanziarie	(+) 0,00	0,00	0,00
Crediti a breve	(+) 0,00	0,00	0,00
Crediti a medio/lungo	(+) 0,00	0,00	0,00
Altre attività	(+) 0,00	0,00	0,00
<b>Totale</b>	<b>0,00</b>	<b>0,00</b>	<b>0,00</b>

Gestione	Accertamenti	Riscossioni	Scostam. (+/-)
Alienazioni finanziarie	(+) 0,00	0,00	0,00
Crediti a breve	(+) 0,00	0,00	0,00
Crediti a medio/lungo	(+) 0,00	0,00	0,00
Altre attività	(+) 0,00	0,00	0,00
<b>Totale</b>	<b>0,00</b>	<b>0,00</b>	<b>0,00</b>

#### Movimenti



## Commento

Le entrate del titolo VI sono costituite, da quelle risorse necessarie al completamento del finanziamento del piano d'investimento dell'ente (ricorso al credito o all'indebitamento).

Il ricorso all'indebitamento è subordinato al rispetto di alcuni vincoli legislativi, oltre che economici. Il Comune di Ville d'Anaunia nel corso dell'esercizio finanziario 2019 non ha acceso prestiti e/o mutui o altri finanziamenti correlati alla realizzazione di opere pubbliche o altri investimenti.

### LE OPERAZIONI IN DERIVATI: I CONTRATTI SWAP

Il comma 8 dell'art. 62 della L. 133/2008 prevede che gli enti locali alleghino al bilancio di previsione e al bilancio consuntivo una nota informativa che evidenzi gli oneri e gli impegni finanziari, rispettivamente stimati e sostenuti, derivanti da contratti relativi a strumenti derivati o da contratti di finanziamento che includono una componente derivata".

Il Comune di Ville d'Anaunia non ha stipulato contratti relativi a strumenti derivati, strutturati a norma del decreto del Ministero dell'Economia e delle Finanze del 1 dicembre 2003 n. 389.

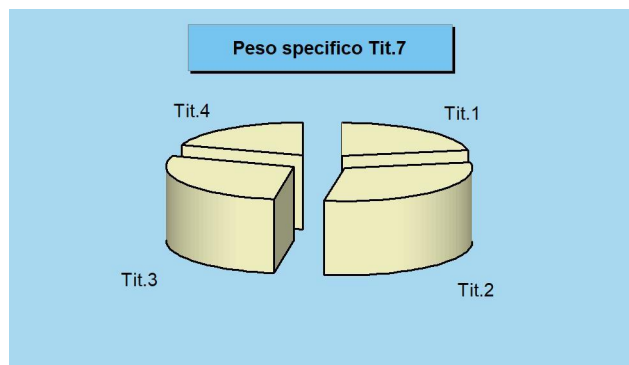
Il Comune di Ville d'Anaunia con deliberazione della giunta comunale n. 9/2019 ha autorizzato una garanzia fidejussoria nei confronti della ditta Greenstorm Mobility GMBH, a tutela e garanzia del valore dei mezzi (e-bike) che ha messo a disposizione.

"Per gli enti di cui al comma 16, costituiscono indebitamento, agli effetti dell'art. 119, sesto comma, della Costituzione, l'assunzione di mutui, l'emissione di prestiti obbligazionari, le cartolarizzazioni relative a flussi futuri di entrata, a crediti e a attività finanziarie e non finanziarie, l'eventuale somma incassata al momento del perfezionamento delle operazioni derivate di swap (cosiddetto upfront), le operazioni di leasing finanziario stipulate dal 1° gennaio 2015, il residuo debito garantito dall'ente a seguito della definitiva escussione della garanzia. Inoltre, costituisce indebitamento il residuo debito garantito a seguito dell'escussione della garanzia per tre annualità consecutive, fermo restando il diritto di rivalsa nei confronti del debitore originario. Dal 2015, gli enti di cui al comma 16 rilasciano garanzie solo a favore dei soggetti che possono essere destinatari di contributi agli investimenti finanziati da debito e per le finalità definite dal comma 18. Non costituiscono indebitamento, agli effetti del citato art. 119, le operazioni che non comportano risorse aggiuntive, ma consentono di superare, entro il limite massimo stabilito dalla normativa statale vigente, una momentanea carenza di liquidità e di effettuare spese per le quali è già prevista idonea copertura di bilancio".

## Anticipazioni

### Ricorso all'anticipazione di tesoreria

Questo titolo comprende prevalentemente le anticipazioni di tesoreria. L'importo di rendiconto, ove presente, indica la dimensione complessiva delle aperture di credito erogate dal tesoriere su specifica richiesta dell'ente, operazioni poi contabilizzate in bilancio. Si tratta di movimenti che non costituiscono un vero e proprio debito, essendo destinati a fronteggiare solo temporanee esigenze di liquidità poi estinte entro la fine dell'anno. L'eventuale accertamento registrato in entrata, a cui si deve contrapporre altrettanto impegno in uscita (chiusura dell'anticipazioni) indica, in modo simile a qualunque apertura di credito sotto forma di fido bancario, l'ammontare massimo della anticipazione che l'ente ha utilizzato nell'esercizio appena chiuso.

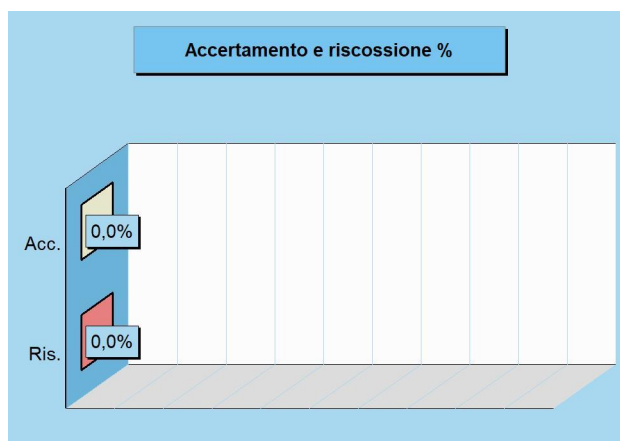


### Rendiconto 2019 e tendenza in atto

Accertamenti	2018	2019
Tributi	1.502.010,57	1.417.768,36
Trasferimenti correnti	2.032.391,18	1.934.957,56
Extratributarie	1.659.340,44	1.770.428,44
Entrate C/capitale	1.222.837,81	1.261.398,80
Riduzioni finanziarie	2,58	0,00
Accensione prestiti	0,00	0,00
<b>Anticipazioni</b>	<b>0,00</b>	<b>0,00</b>
Entrate C/terzi	947.778,66	1.323.483,55
<b>Totale</b>	<b>7.364.361,24</b>	<b>7.708.036,71</b>

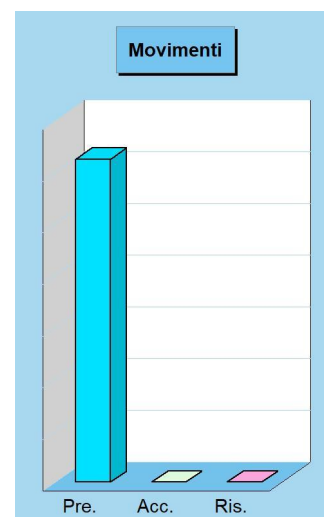
### Stato accertamento e grado riscossione

Titolo 7 (intero Titolo)	Accertamenti	Riscossioni
	0,00	0,00
Composizione	% Accertato	% Riscosso
Anticipazioni	0,00	0,00
<b>Totale</b>	<b>0,00</b>	<b>0,00</b>



### Movimenti contabili (competenza 2019)

Programmazione		Stanz. finali	Accertamenti	Scostam. (+/-)
Anticipazioni	(+)	1.250.000,00	0,00	1.250.000,00
<b>Totale</b>		<b>1.250.000,00</b>	<b>0,00</b>	<b>1.250.000,00</b>
Gestione		Accertamenti	Riscossioni	Scostam. (+/-)
Anticipazioni	(+)	0,00	0,00	0,00
<b>Totale</b>		<b>0,00</b>	<b>0,00</b>	<b>0,00</b>



## Commento

Nel corso dell'esercizio finanziario 2019 il Comune di Ville d'Anaunia non ha richiesto e quindi mai utilizzato l'anticipazione e pertanto non si rilevano movimentazioni nel corso dell'esercizio sui capitoli di entrata e di spesa riguardanti l'anticipazione. L'attento e puntuale controllo dei flussi di cassa ci ha permesso di avere costantemente una buona giacenza di cassa con un saldo finale al 31.12.2019 di euro **3.587.504,78**. Si rileva che nonostante i livelli molto bassi dei tassi attivi correnti, la costante buona giacenza di cassa presso il Tesoriere, ha maturato interessi attivi per un importo lordo di euro **14.607,29** (euro 11.914,94 nel 2018, euro 10.724,43 nel 2017).

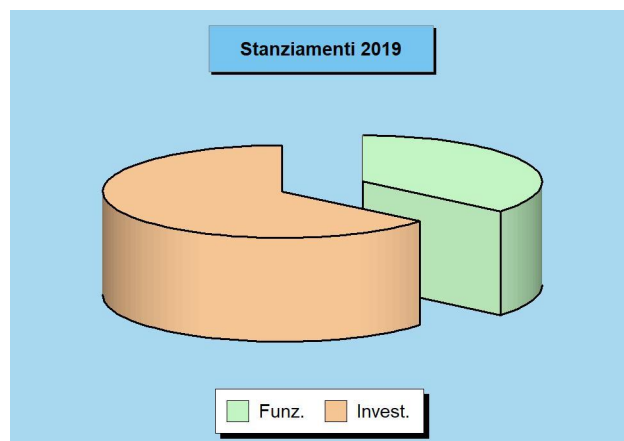
# GESTIONE DELLA SPESA PER MISSIONE



## Previsioni finali delle spese per missione

### Le risorse destinate alle missioni e programmi

I documenti politici di strategia e di indirizzo generale, come il DUP, sono gli strumenti mediante i quali il consiglio, organo rappresentativo della collettività locale, indica i principali obiettivi da perseguire nell'immediato futuro. L'attività di indirizzo tende quindi ad assicurare un ragionevole grado di coerenza tra le scelte operate e la disponibilità effettiva di risorse. Il bilancio, costruito per missioni e programmi, associa l'obiettivo strategico con la rispettiva dotazione finanziaria. Questi stanziamenti possono subire in corso d'opera talune variazioni e correzioni per adattarli alla mutata realtà o alle esigenze sopravvenute. Il prospetto seguente mostra la situazione della spesa per missione (stanziamenti) aggiornata con le previsioni definitive di bilancio.



### Parte "Funzionamento" delle Missioni - Previsione 2019

		Correnti	Rim. prestiti	Chiusura ant.	Funzionamento
1 Servizi generali	(+)	2.028.970,60	0,00	0,00	2.028.970,60
2 Giustizia	(+)	0,00	0,00	0,00	0,00
3 Ordine pubblico	(+)	86.641,00	0,00	0,00	86.641,00
4 Istruzione	(+)	366.029,00	0,00	0,00	366.029,00
5 Beni e attività culturali	(+)	351.851,00	0,00	0,00	351.851,00
6 Sport e tempo libero	(+)	160.907,00	0,00	0,00	160.907,00
7 Turismo	(+)	95.495,00	0,00	0,00	95.495,00
8 Territorio, abitazioni	(+)	14.000,00	0,00	0,00	14.000,00
9 Tutela ambiente	(+)	1.104.156,00	0,00	0,00	1.104.156,00
10 Trasporti	(+)	551.410,00	0,00	0,00	551.410,00
11 Soccorso civile	(+)	60.534,00	0,00	0,00	60.534,00
12 Sociale e famiglia	(+)	616.235,00	0,00	0,00	616.235,00
13 Salute	(+)	0,00	0,00	0,00	0,00
14 Sviluppo economico	(+)	6.652,00	0,00	0,00	6.652,00
15 Lavoro e formazione	(+)	0,00	0,00	0,00	0,00
16 Agricoltura e pesca	(+)	9.023,00	0,00	0,00	9.023,00
17 Energia	(+)	124.312,00	0,00	0,00	124.312,00
18 Relazioni con autonomie	(+)	0,00	0,00	0,00	0,00
19 Relazioni internazionali	(+)	0,00	0,00	0,00	0,00
20 Fondi e accantonamenti	(+)	92.365,00	0,00	0,00	92.365,00
50 Debito pubblico	(+)	1.966,00	144.999,00	0,00	146.965,00
60 Anticipazioni finanziarie	(+)	0,00	0,00	1.250.000,00	1.250.000,00
Programmazione teorica (al lordo FPV/U)		5.670.546,60	144.999,00	1.250.000,00	<b>7.065.545,60</b>

### Parte "Investimento" delle Missioni - Previsione 2019

		C/Capitale	Incr. att. fin.	Investimento
1 Servizi generali	(+)	1.518.052,78	0,00	1.518.052,78
2 Giustizia	(+)	0,00	0,00	0,00
3 Ordine pubblico	(+)	240.453,05	0,00	240.453,05
4 Istruzione	(+)	825.823,87	0,00	825.823,87
5 Beni e attività culturali	(+)	102.501,60	0,00	102.501,60
6 Sport e tempo libero	(+)	1.227.427,20	0,00	1.227.427,20
7 Turismo	(+)	60.948,00	0,00	60.948,00
8 Territorio, abitazioni	(+)	1.047.267,64	0,00	1.047.267,64
9 Tutela ambiente	(+)	2.425.766,60	0,00	2.425.766,60
10 Trasporti	(+)	2.090.305,86	0,00	2.090.305,86
11 Soccorso civile	(+)	428.000,00	0,00	428.000,00
12 Sociale e famiglia	(+)	305.029,79	0,00	305.029,79
13 Salute	(+)	0,00	0,00	0,00
14 Sviluppo economico	(+)	0,00	0,00	0,00
15 Lavoro e formazione	(+)	0,00	0,00	0,00
16 Agricoltura e pesca	(+)	273.016,55	0,00	273.016,55
17 Energia	(+)	1.475.060,72	0,00	1.475.060,72
18 Relazioni con autonomie	(+)	0,00	0,00	0,00
19 Relazioni internazionali	(+)	0,00	0,00	0,00
20 Fondi e accantonamenti	(+)	538.480,00	0,00	538.480,00
50 Debito pubblico	(+)	0,00	0,00	0,00
60 Anticipazioni finanziarie	(+)	0,00	0,00	0,00
Programmazione teorica (al lordo FPV/U)		12.558.133,66	0,00	<b>12.558.133,66</b>

## Previsioni finali per funzionamento e investimento

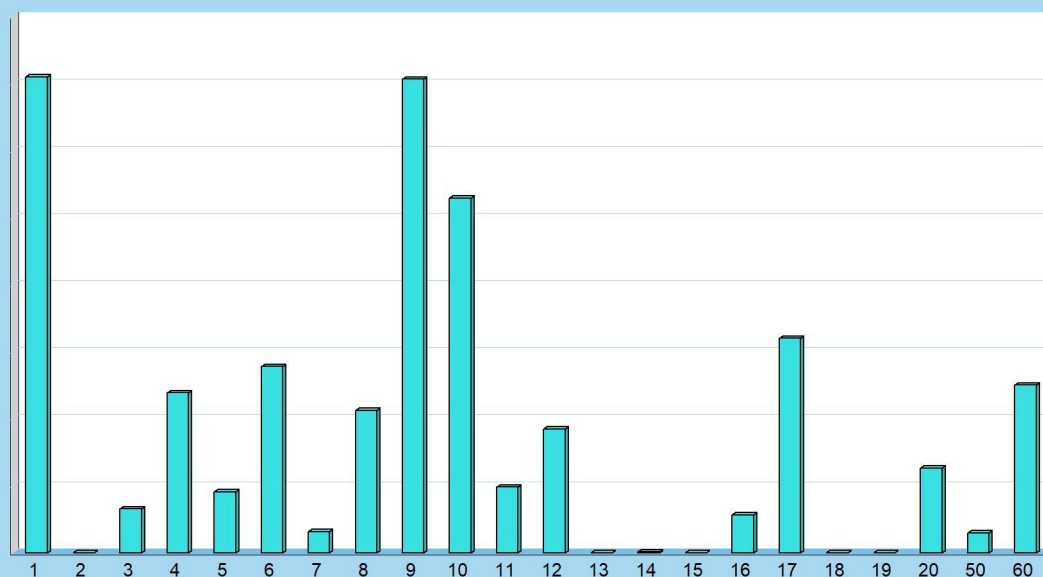
### Il budget definitivo per missioni e programmi

I programmi di spesa e, in particolare, i loro aggregati per "Missione", sono importanti riferimenti per misurare a fine esercizio l'efficacia dell'azione intrapresa dall'ente. È opportuno ricordare che i programmi in cui si articola la missione sono costituiti da spese di funzionamento e da investimenti. Le prime (funzionamento) comprendono gli interventi per consentire la normale erogazione dei servizi (spese correnti), per garantire la restituzione del capitale mutuato (rimborso prestiti) e le eventuali anticipazioni finanziarie aperte (anticipazioni). Il secondo tipo di spesa (investimenti) riprende invece le opere pubbliche in senso stretto (spese C/capitale) e le operazioni di sola natura finanziaria (incremento attività finanziarie). I due prospetti mostrano la situazione delle previsioni finali.

#### Previsioni finali delle spese per Missione 2019

		Funzionamento	Investimento	Tot. Previsto
1 Servizi generali	(+)	2.028.970,60	1.518.052,78	3.547.023,38
2 Giustizia	(+)	0,00	0,00	0,00
3 Ordine pubblico	(+)	86.641,00	240.453,05	327.094,05
4 Istruzione	(+)	366.029,00	825.823,87	1.191.852,87
5 Beni e attività culturali	(+)	351.851,00	102.501,60	454.352,60
6 Sport e tempo libero	(+)	160.907,00	1.227.427,20	1.388.334,20
7 Turismo	(+)	95.495,00	60.948,00	156.443,00
8 Territorio, abitazioni	(+)	14.000,00	1.047.267,64	1.061.267,64
9 Tutela ambiente	(+)	1.104.156,00	2.425.766,60	3.529.922,60
10 Trasporti	(+)	551.410,00	2.090.305,86	2.641.715,86
11 Soccorso civile	(+)	60.534,00	428.000,00	488.534,00
12 Sociale e famiglia	(+)	616.235,00	305.029,79	921.264,79
13 Salute	(+)	0,00	0,00	0,00
14 Sviluppo economico	(+)	6.652,00	0,00	6.652,00
15 Lavoro e formazione	(+)	0,00	0,00	0,00
16 Agricoltura e pesca	(+)	9.023,00	273.016,55	282.039,55
17 Energia	(+)	124.312,00	1.475.060,72	1.599.372,72
18 Relazioni con autonomie	(+)	0,00	0,00	0,00
19 Relazioni internazionali	(+)	0,00	0,00	0,00
20 Fondi e accantonamenti	(+)	92.365,00	538.480,00	630.845,00
50 Debito pubblico	(+)	146.965,00	0,00	146.965,00
60 Anticipazioni finanziarie	(+)	1.250.000,00	0,00	1.250.000,00
Programmazione teorica (al lordo FPV/U)		7.065.545,60	12.558.133,66	<b>19.623.679,26</b>

Previsioni per singola missione 2019

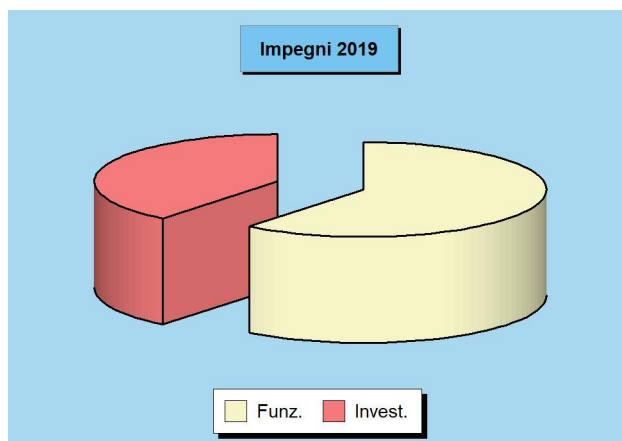




## Impegni finali delle spese per missione

### La situazione definitiva degli impegni

Ad inizio esercizio, il consiglio aveva approvato il DUP, e cioè il principale documento di pianificazione dell'attività futura. In questo contesto, erano stati identificati sia gli obiettivi generali del nuovo triennio che le risorse necessarie per il loro finanziamento. Il bilancio era stato suddiviso in programmi, poi raggruppati in missioni, a cui facevano capo i budget di spesa stanziati per rendere possibile la loro effettiva realizzazione. Nei mesi successivi, queste scelte si sono tradotte in attività di gestione che hanno comportato l'assunzione degli impegni di spesa. I prospetti riportano la situazione definitiva degli impegni per singola missione (aggregato di programmi) suddivisi nelle componenti destinate al funzionamento e agli interventi d'investimento.



### Parte "Funzionamento" delle Missioni - Impegni 2019

		Correnti	Rim.prestiti	Chiusura ant.	Funzionamento
1 Servizi generali	(+)	1.592.798,41	0,00	0,00	1.592.798,41
2 Giustizia	(+)	0,00	0,00	0,00	0,00
3 Ordine pubblico	(+)	63.985,41	0,00	0,00	63.985,41
4 Istruzione	(+)	289.026,15	0,00	0,00	289.026,15
5 Beni e attività culturali	(+)	262.827,13	0,00	0,00	262.827,13
6 Sport e tempo libero	(+)	119.327,46	0,00	0,00	119.327,46
7 Turismo	(+)	39.972,65	0,00	0,00	39.972,65
8 Territorio, abitazioni	(+)	1.035,96	0,00	0,00	1.035,96
9 Tutela ambiente	(+)	815.818,52	0,00	0,00	815.818,52
10 Trasporti	(+)	452.897,85	0,00	0,00	452.897,85
11 Soccorso civile	(+)	45.631,35	0,00	0,00	45.631,35
12 Sociale e famiglia	(+)	525.844,30	0,00	0,00	525.844,30
13 Salute	(+)	0,00	0,00	0,00	0,00
14 Sviluppo economico	(+)	6.151,44	0,00	0,00	6.151,44
15 Lavoro e formazione	(+)	0,00	0,00	0,00	0,00
16 Agricoltura e pesca	(+)	6.512,97	0,00	0,00	6.512,97
17 Energia	(+)	87.792,05	0,00	0,00	87.792,05
18 Relazioni con autonomie	(+)	0,00	0,00	0,00	0,00
19 Relazioni internazionali	(+)	0,00	0,00	0,00	0,00
20 Fondi e accantonamenti	(+)	0,00	0,00	0,00	0,00
50 Debito pubblico	(+)	1.465,75	144.997,93	0,00	146.463,68
60 Anticipazioni finanziarie	(+)	0,00	0,00	0,00	0,00
<b>Impegni complessivi</b>		<b>4.311.087,40</b>	<b>144.997,93</b>	<b>0,00</b>	<b>4.456.085,33</b>

### Parte "Investimento" delle Missioni - Impegni 2019

		C/Capitale	Incr. att. fin.	Investimento
1 Servizi generali	(+)	69.771,54	0,00	69.771,54
2 Giustizia	(+)	0,00	0,00	0,00
3 Ordine pubblico	(+)	85.835,91	0,00	85.835,91
4 Istruzione	(+)	121.307,14	0,00	121.307,14
5 Beni e attività culturali	(+)	60.020,85	0,00	60.020,85
6 Sport e tempo libero	(+)	23.637,47	0,00	23.637,47
7 Turismo	(+)	18.728,13	0,00	18.728,13
8 Territorio, abitazioni	(+)	34.273,29	0,00	34.273,29
9 Tutela ambiente	(+)	961.425,54	0,00	961.425,54
10 Trasporti	(+)	521.584,90	0,00	521.584,90
11 Soccorso civile	(+)	11.000,00	0,00	11.000,00
12 Sociale e famiglia	(+)	180.793,33	0,00	180.793,33
13 Salute	(+)	0,00	0,00	0,00
14 Sviluppo economico	(+)	0,00	0,00	0,00
15 Lavoro e formazione	(+)	0,00	0,00	0,00
16 Agricoltura e pesca	(+)	21.668,15	0,00	21.668,15
17 Energia	(+)	767.711,57	0,00	767.711,57
18 Relazioni con autonomie	(+)	0,00	0,00	0,00
19 Relazioni internazionali	(+)	0,00	0,00	0,00
20 Fondi e accantonamenti	(+)	0,00	0,00	0,00
50 Debito pubblico	(+)	0,00	0,00	0,00
60 Anticipazioni finanziarie	(+)	0,00	0,00	0,00
<b>Impegni complessivi</b>		<b>2.877.757,82</b>	<b>0,00</b>	<b>2.877.757,82</b>

## Impegni per funzionamento e investimento

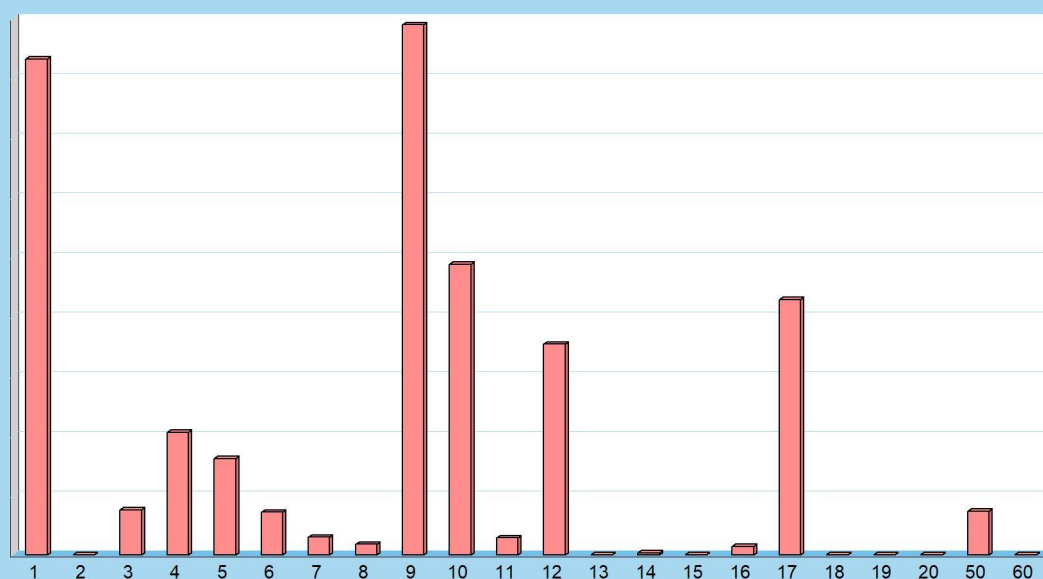
### La composizione della spesa impegnata

Lo stato di realizzazione degli impegni relativi a missioni e programmi dipende dalla composizione dell'intervento. Una forte componente di spesa per investimento non attuata per la mancata concessione del finanziamento, ad esempio, non indicherà alcun impegno producendo una apparente contrazione del grado di realizzazione. La stessa situazione si verifica quando la spesa già prevista e finanziata non è impegnata nell'esercizio ma è imputata in un anno diverso per effetto dalla mancata immediata esigibilità (FPV attivato). Negli argomenti che poi descriveranno lo stato di realizzazione della spesa per singola missione, infatti, l'impegno non sarà più accostato alla previsione ma al medesimo importo depurato dalla quota non impegnabile (al netto FPV/U).

### Impegni delle spese per Missione 2019

		Funzionamento	Investimento	Tot. Impegnato
1 Servizi generali	(+)	1.592.798,41	69.771,54	1.662.569,95
2 Giustizia	(+)	0,00	0,00	0,00
3 Ordine pubblico	(+)	63.985,41	85.835,91	149.821,32
4 Istruzione	(+)	289.026,15	121.307,14	410.333,29
5 Beni e attività culturali	(+)	262.827,13	60.020,85	322.847,98
6 Sport e tempo libero	(+)	119.327,46	23.637,47	142.964,93
7 Turismo	(+)	39.972,65	18.728,13	58.700,78
8 Territorio, abitazioni	(+)	1.035,96	34.273,29	35.309,25
9 Tutela ambiente	(+)	815.818,52	961.425,54	1.777.244,06
10 Trasporti	(+)	452.897,85	521.584,90	974.482,75
11 Soccorso civile	(+)	45.631,35	11.000,00	56.631,35
12 Sociale e famiglia	(+)	525.844,30	180.793,33	706.637,63
13 Salute	(+)	0,00	0,00	0,00
14 Sviluppo economico	(+)	6.151,44	0,00	6.151,44
15 Lavoro e formazione	(+)	0,00	0,00	0,00
16 Agricoltura e pesca	(+)	6.512,97	21.668,15	28.181,12
17 Energia	(+)	87.792,05	767.711,57	855.503,62
18 Relazioni con autonomie	(+)	0,00	0,00	0,00
19 Relazioni internazionali	(+)	0,00	0,00	0,00
20 Fondi e accantonamenti	(+)	0,00	0,00	0,00
50 Debito pubblico	(+)	146.463,68	0,00	146.463,68
60 Anticipazioni finanziarie	(+)	0,00	0,00	0,00
Impegni complessivi		4.456.085,33	2.877.757,82	7.333.843,15

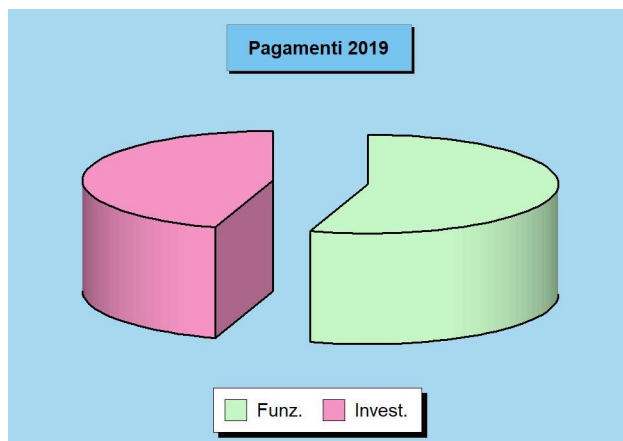
Impegni per singola missione 2019



## Pagamenti finali delle spese per missione

### La situazione finale dei pagamenti

L'impegno della spesa è solo il primo passo verso la realizzazione del progetto di acquisto di beni e servizi o di realizzazione dell'opera. Bisogna innanzi tutto notare che la velocità di pagamento della spesa, successiva all'assunzione dell'impegno, non dipende solo dalla rapidità dell'ente di portare a conclusione il procedimento amministrativo ma è anche influenzata da fattori esterni. I vincoli posti degli obiettivi di finanza pubblica o il ritardo nell'erogazione dei trasferimenti possono rallentare il normale decorso del procedimento. In generale, le spese di funzionamento hanno tempi di esborso più rapidi mentre quelle in C/capitale sono influenzate dal tipo di finanziamento e dalla velocità d'incasso del credito. Il prospetto riporta l'entità dei pagamenti per missione.



### Parte "Funzionamento" delle Missioni - Pagamenti 2019

		Correnti	Rim.prestiti	Chiusura ant.	Funzionamento
1 Servizi generali	(+)	1.433.420,21	0,00	0,00	1.433.420,21
2 Giustizia	(+)	0,00	0,00	0,00	0,00
3 Ordine pubblico	(+)	60.302,65	0,00	0,00	60.302,65
4 Istruzione	(+)	182.468,26	0,00	0,00	182.468,26
5 Beni e attività culturali	(+)	195.077,78	0,00	0,00	195.077,78
6 Sport e tempo libero	(+)	77.801,35	0,00	0,00	77.801,35
7 Turismo	(+)	16.972,69	0,00	0,00	16.972,69
8 Territorio, abitazioni	(+)	0,00	0,00	0,00	0,00
9 Tutela ambiente	(+)	266.580,40	0,00	0,00	266.580,40
10 Trasporti	(+)	296.447,45	0,00	0,00	296.447,45
11 Soccorso civile	(+)	27.757,25	0,00	0,00	27.757,25
12 Sociale e famiglia	(+)	453.992,15	0,00	0,00	453.992,15
13 Salute	(+)	0,00	0,00	0,00	0,00
14 Sviluppo economico	(+)	3.647,00	0,00	0,00	3.647,00
15 Lavoro e formazione	(+)	0,00	0,00	0,00	0,00
16 Agricoltura e pesca	(+)	5.090,89	0,00	0,00	5.090,89
17 Energia	(+)	22.380,17	0,00	0,00	22.380,17
18 Relazioni con autonomie	(+)	0,00	0,00	0,00	0,00
19 Relazioni internazionali	(+)	0,00	0,00	0,00	0,00
20 Fondi e accantonamenti	(+)	0,00	0,00	0,00	0,00
50 Debito pubblico	(+)	1.465,75	53.871,49	0,00	55.337,24
60 Anticipazioni finanziarie	(+)	0,00	0,00	0,00	0,00
<b>Pagamenti complessivi</b>		<b>3.043.404,00</b>	<b>53.871,49</b>	<b>0,00</b>	<b>3.097.275,49</b>

### Parte "Investimento" delle Missioni - Pagamenti 2019

		C/Capitale	Incr. att. fin.	Investimento
1 Servizi generali	(+)	61.403,40	0,00	61.403,40
2 Giustizia	(+)	0,00	0,00	0,00
3 Ordine pubblico	(+)	58.770,01	0,00	58.770,01
4 Istruzione	(+)	21.307,14	0,00	21.307,14
5 Beni e attività culturali	(+)	14.270,24	0,00	14.270,24
6 Sport e tempo libero	(+)	23.637,47	0,00	23.637,47
7 Turismo	(+)	0,00	0,00	0,00
8 Territorio, abitazioni	(+)	8.073,29	0,00	8.073,29
9 Tutela ambiente	(+)	881.285,74	0,00	881.285,74
10 Trasporti	(+)	504.138,23	0,00	504.138,23
11 Soccorso civile	(+)	11.000,00	0,00	11.000,00
12 Sociale e famiglia	(+)	180.793,33	0,00	180.793,33
13 Salute	(+)	0,00	0,00	0,00
14 Sviluppo economico	(+)	0,00	0,00	0,00
15 Lavoro e formazione	(+)	0,00	0,00	0,00
16 Agricoltura e pesca	(+)	21.668,15	0,00	21.668,15
17 Energia	(+)	759.392,08	0,00	759.392,08
18 Relazioni con autonomie	(+)	0,00	0,00	0,00
19 Relazioni internazionali	(+)	0,00	0,00	0,00
20 Fondi e accantonamenti	(+)	0,00	0,00	0,00
50 Debito pubblico	(+)	0,00	0,00	0,00
60 Anticipazioni finanziarie	(+)	0,00	0,00	0,00
<b>Pagamenti complessivi</b>		<b>2.545.739,08</b>	<b>0,00</b>	<b>2.545.739,08</b>

## Pagamenti per funzionamento e investimento

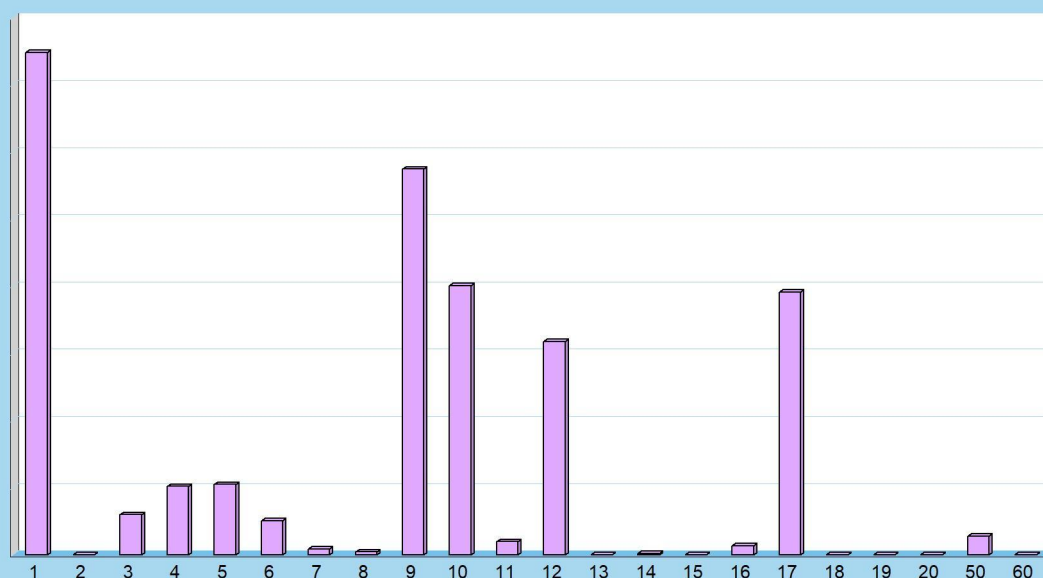
### La composizione della spesa pagata

La legge individua i tempi di riferimento dei pagamenti effettuati a titolo di corrispettivo monetario per le transazioni commerciali che derivano da contratti tra imprese e PA e che comportano la consegna di merci o la prestazione di servizi contro il pagamento di un prezzo. L'ente, infatti, dovrebbe pagare i propri fornitori entro 30 giorni dalla data di ricevimento della fattura, termine che può essere allungato a 60 giorni con l'accordo scritto del creditore. È solo il caso di notare che nelle transazioni tra imprese private, è consentito alle parti di pattuire termini di pagamento superiori purché stabiliti per iscritto e non gravemente iniqui per il creditore, pena la nullità della clausola in deroga. I prospetti mostrano la composizione dei pagamenti per ciascuna missione.

### Pagamenti delle spese per Missioni 2019

		Funzionamento	Investimento	Tot. Pagato
1 Servizi generali	(+)	1.433.420,21	61.403,40	1.494.823,61
2 Giustizia	(+)	0,00	0,00	0,00
3 Ordine pubblico	(+)	60.302,65	58.770,01	119.072,66
4 Istruzione	(+)	182.468,26	21.307,14	203.775,40
5 Beni e attività culturali	(+)	195.077,78	14.270,24	209.348,02
6 Sport e tempo libero	(+)	77.801,35	23.637,47	101.438,82
7 Turismo	(+)	16.972,69	0,00	16.972,69
8 Territorio, abitazioni	(+)	0,00	8.073,29	8.073,29
9 Tutela ambiente	(+)	266.580,40	881.285,74	1.147.866,14
10 Trasporti	(+)	296.447,45	504.138,23	800.585,68
11 Soccorso civile	(+)	27.757,25	11.000,00	38.757,25
12 Sociale e famiglia	(+)	453.992,15	180.793,33	634.785,48
13 Salute	(+)	0,00	0,00	0,00
14 Sviluppo economico	(+)	3.647,00	0,00	3.647,00
15 Lavoro e formazione	(+)	0,00	0,00	0,00
16 Agricoltura e pesca	(+)	5.090,89	21.668,15	26.759,04
17 Energia	(+)	22.380,17	759.392,08	781.772,25
18 Relazioni con autonomie	(+)	0,00	0,00	0,00
19 Relazioni internazionali	(+)	0,00	0,00	0,00
20 Fondi e accantonamenti	(+)	0,00	0,00	0,00
50 Debito pubblico	(+)	55.337,24	0,00	55.337,24
60 Anticipazioni finanziarie	(+)	0,00	0,00	0,00
Pagamenti complessivi		3.097.275,49	2.545.739,08	<b>5.643.014,57</b>

Pagamenti per singola missione 2019



## Stato di realizzazione delle spese per missione

### L'andamento degli impegni per missione

L'esito finanziario della programmazione è influenzato dai risultati conseguiti dalle componenti di ogni singola missione con i relativi programmi, e cioè il fabbisogno per il funzionamento, che comprende le spese correnti, la restituzione dei debiti e la chiusura delle anticipazioni, unitamente alle risorse per gli investimenti, che raggruppano le spese in C/capitale e l'incremento delle attività finanziarie. Si tratta di comparti che seguono modalità operative e regole molto diverse. Ad esempio, l'applicazione del principio di imputazione della spesa nell'esercizio in cui questa sarà esigibile richiede l'attivazione della tecnica del fondo pluriennale, con il conseguente stanziamento in uscita di altrettante poste denominate *Fondo pluriennale* (FPV/U) non soggette ad impegno e la formazione di altrettante economie (stanziamenti non impegnati). Il seguente prospetto, per neutralizzare questo fenomeno e rendere più veritiero il calcolo dello stato di realizzazione, riporta gli stanziamenti di spesa al netto dell'eventuale fondo pluriennale presente tra le uscite.

### Stato di realizzazione effettivo (al netto FPV/U) delle spese per Missioni 2019

		Stanziamenti (+)	FPV/U (-)	Stanz. netti	Impegni	% Impegnato
Servizi generali	Funz.	2.028.970,60	85.975,83	1.942.994,77	1.592.798,41	78,50%
	Invest.	1.518.052,78	274.660,83	1.243.391,95	69.771,54	4,60%
Giustizia	Funz.	0,00	0,00	0,00	0,00	-
	Invest.	0,00	0,00	0,00	0,00	-
Ordine pubblico	Funz.	86.641,00	3.994,58	82.646,42	63.985,41	73,85%
	Invest.	240.453,05	0,00	240.453,05	85.835,91	35,70%
Istruzione	Funz.	366.029,00	3.677,52	362.351,48	289.026,15	78,96%
	Invest.	825.823,87	22.591,08	803.232,79	121.307,14	14,69%
Cultura	Funz.	351.851,00	9.735,45	342.115,55	262.827,13	74,70%
	Invest.	102.501,60	0,00	102.501,60	60.020,85	58,56%
Sport	Funz.	160.907,00	0,00	160.907,00	119.327,46	74,16%
	Invest.	1.227.427,20	0,00	1.227.427,20	23.637,47	1,93%
Turismo	Funz.	95.495,00	0,00	95.495,00	39.972,65	41,86%
	Invest.	60.948,00	11.158,10	49.789,90	18.728,13	30,73%
Territorio	Funz.	14.000,00	0,00	14.000,00	1.035,96	7,40%
	Invest.	1.047.267,64	21.188,49	1.026.079,15	34.273,29	3,27%
Tutela ambiente	Funz.	1.104.156,00	8.384,15	1.095.771,85	815.818,52	73,89%
	Invest.	2.425.766,60	749.241,05	1.676.525,55	961.425,54	39,63%
Trasporti	Funz.	551.410,00	13.474,11	537.935,89	452.897,85	82,13%
	Invest.	2.090.305,86	121.778,86	1.968.527,00	521.584,90	24,95%
Soccorso civile	Funz.	60.534,00	0,00	60.534,00	45.631,35	75,38%
	Invest.	428.000,00	25.000,00	403.000,00	11.000,00	2,57%
Sociale e famiglia	Funz.	616.235,00	1.534,77	614.700,23	525.844,30	85,33%
	Invest.	305.029,79	64.865,46	240.164,33	180.793,33	59,27%
Salute	Funz.	0,00	0,00	0,00	0,00	-
	Invest.	0,00	0,00	0,00	0,00	-
Sviluppo economico	Funz.	6.652,00	0,00	6.652,00	6.151,44	92,48%
	Invest.	0,00	0,00	0,00	0,00	-
Lavoro e formazione	Funz.	0,00	0,00	0,00	0,00	-
	Invest.	0,00	0,00	0,00	0,00	-
Agricoltura e pesca	Funz.	9.023,00	0,00	9.023,00	6.512,97	72,18%
	Invest.	273.016,55	792,55	272.224,00	21.668,15	7,94%
Energia	Funz.	124.312,00	0,00	124.312,00	87.792,05	70,62%
	Invest.	1.475.060,72	169.304,42	1.305.756,30	767.711,57	52,05%
Relaz. con autonomie	Funz.	0,00	0,00	0,00	0,00	-
	Invest.	0,00	0,00	0,00	0,00	-
Relaz. internazionali	Funz.	0,00	0,00	0,00	0,00	-
	Invest.	0,00	0,00	0,00	0,00	-
Fondi	Funz.	92.365,00	0,00	92.365,00	0,00	-
	Invest.	538.480,00	0,00	538.480,00	0,00	-
Debito pubblico	Funz.	146.965,00	0,00	146.965,00	146.463,68	99,66%
	Invest.	0,00	0,00	0,00	0,00	-
Anticipazioni	Funz.	1.250.000,00	0,00	1.250.000,00	0,00	-
	Invest.	0,00	0,00	0,00	0,00	-

## Grado di ultimazione delle missioni

### L'andamento dei pagamenti per missione

Lo stato di realizzazione è forse l'indice più semplice per valutare l'efficacia della programmazione. La tabella precedente, infatti, forniva un'immagine immediata sul volume di risorse attivate nell'esercizio per finanziare le missioni. I dati della colonna degli impegni offrivano adeguate informazioni sul valore degli interventi assunti nel bilancio corrente e negli investimenti. Ma la contabilità espone anche un altro elemento, seppure di minor peso, che diventa utile per valutare l'andamento della gestione, e cioè il grado di ultimazione delle missioni, inteso come il rapporto tra gli impegni di spesa ed i relativi pagamenti effettuati nello stesso esercizio. In una congiuntura economica dove non è sempre facile disporre di liquidità, la velocità nei pagamenti è un indice della presenza o meno di questo elemento di possibile criticità. La capacità di ultimare il procedimento fino al completo pagamento delle obbligazioni può diventare, soprattutto per quanto riguarda la spesa corrente, un'informazione significativa.

### Grado di ultimazione delle spese per Missioni 2019

		Stanz. netti	Impegni	Pagamenti	% Pagato
Servizi generali	Funz.	1.942.994,77	1.592.798,41	1.433.420,21	89,99%
	Invest.	1.243.391,95	69.771,54	61.403,40	88,01%
Giustizia	Funz.	0,00	0,00	0,00	-
	Invest.	0,00	0,00	0,00	-
Ordine pubblico	Funz.	82.646,42	63.985,41	60.302,65	94,24%
	Invest.	240.453,05	85.835,91	58.770,01	68,47%
Istruzione	Funz.	362.351,48	289.026,15	182.468,26	63,13%
	Invest.	803.232,79	121.307,14	21.307,14	17,56%
Cultura	Funz.	342.115,55	262.827,13	195.077,78	74,22%
	Invest.	102.501,60	60.020,85	14.270,24	23,78%
Sport	Funz.	160.907,00	119.327,46	77.801,35	65,20%
	Invest.	1.227.427,20	23.637,47	23.637,47	100,00%
Turismo	Funz.	95.495,00	39.972,65	16.972,69	42,46%
	Invest.	49.789,90	18.728,13	0,00	-
Territorio	Funz.	14.000,00	1.035,96	0,00	-
	Invest.	1.026.079,15	34.273,29	8.073,29	23,56%
Tutela ambiente	Funz.	1.095.771,85	815.818,52	266.580,40	32,68%
	Invest.	1.676.525,55	961.425,54	881.285,74	91,66%
Trasporti	Funz.	537.935,89	452.897,85	296.447,45	65,46%
	Invest.	1.968.527,00	521.584,90	504.138,23	96,66%
Soccorso civile	Funz.	60.534,00	45.631,35	27.757,25	60,83%
	Invest.	403.000,00	11.000,00	11.000,00	100,00%
Sociale e famiglia	Funz.	614.700,23	525.844,30	453.992,15	86,34%
	Invest.	240.164,33	180.793,33	180.793,33	100,00%
Salute	Funz.	0,00	0,00	0,00	-
	Invest.	0,00	0,00	0,00	-
Sviluppo economico	Funz.	6.652,00	6.151,44	3.647,00	59,29%
	Invest.	0,00	0,00	0,00	-
Lavoro e formazione	Funz.	0,00	0,00	0,00	-
	Invest.	0,00	0,00	0,00	-
Agricoltura e pesca	Funz.	9.023,00	6.512,97	5.090,89	78,17%
	Invest.	272.224,00	21.668,15	21.668,15	100,00%
Energia	Funz.	124.312,00	87.792,05	22.380,17	25,49%
	Invest.	1.305.756,30	767.711,57	759.392,08	98,92%
Relaz. con autonomie	Funz.	0,00	0,00	0,00	-
	Invest.	0,00	0,00	0,00	-
Relaz. internazionali	Funz.	0,00	0,00	0,00	-
	Invest.	0,00	0,00	0,00	-
Fondi	Funz.	92.365,00	0,00	0,00	-
	Invest.	538.480,00	0,00	0,00	-
Debito pubblico	Funz.	146.965,00	146.463,68	55.337,24	37,78%
	Invest.	0,00	0,00	0,00	-
Anticipazioni	Funz.	1.250.000,00	0,00	0,00	-
	Invest.	0,00	0,00	0,00	-



# **STATO DI ATTUAZIONE DELLE SINGOLE MISSIONI**





## Servizi generali e istituzionali

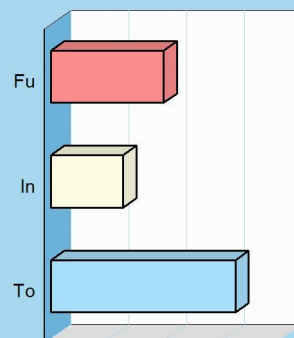
### Missione 01 e relativi programmi

Rientrano nelle finalità di questa missione, articolata in programmi, gli interventi di amministrazione e per il funzionamento dei servizi generali, dei servizi statistici e informativi, delle attività di sviluppo in un'ottica di *governance* e partenariato, compresa la comunicazione istituzionale. Appartengono alla missione gli obiettivi di amministrazione, funzionamento e supporto agli organi esecutivi e legislativi, l'amministrazione e il corretto funzionamento dei servizi di pianificazione economica e delle attività per gli affari e i servizi finanziari e fiscali, compresa la gestione del personale. I prospetti seguenti, con i grafici accostati, mostrano la situazione aggiornata dello stanziamento destinato alla missione insieme al relativo stato di realizzazione e grado di ultimazione.

#### Composizione contabile della Missione 2019

Previsioni di competenza		Funzionam.	Investim.	Totale
Correnti	(+)	2.028.970,60	-	
In conto capitale	(+)	-	1.518.052,78	
Attività finanziarie	(+)	-	0,00	
Rimborso prestiti	(+)	0,00	-	
Chiusura anticipazioni	(+)	0,00	-	
Totale (al lordo FPV)	(+)	2.028.970,60	1.518.052,78	3.547.023,38
FPV per spese correnti (FPV/U)	(-)	85.975,83	-	
FPV per spese in C/cap (FPV/U)	(-)	-	274.660,83	
Programmazione effettiva		1.942.994,77	1.243.391,95	3.186.386,72

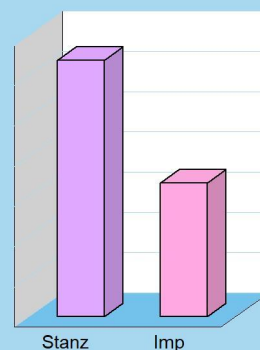
#### Composizione



#### Stato di realizzazione della Missione 2019

Destinazione della spesa		Stanziamenti	Impegni	% Impegnato
Correnti	(+)	2.028.970,60	1.592.798,41	
In conto capitale	(+)	1.518.052,78	69.771,54	
Attività finanziarie	(+)	0,00	0,00	
Rimborso prestiti	(+)	0,00	0,00	
Chiusura anticipazioni	(+)	0,00	0,00	
Totale (al lordo FPV)	(+)	3.547.023,38	1.662.569,95	46,87%
FPV per spese correnti (FPV/U)	(-)	85.975,83	-	
FPV per spese in C/cap (FPV/U)	(-)	274.660,83	-	
Programmazione effettiva		3.186.386,72	1.662.569,95	52,18%

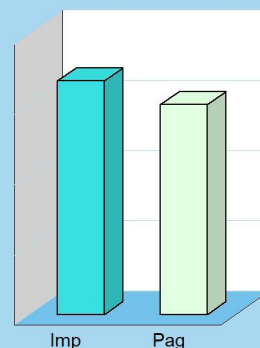
#### Realizzazione



#### Grado di ultimazione della Missione 2019

Destinazione della spesa		Impegni	Pagamenti	% Pagato
Correnti	(+)	1.592.798,41	1.433.420,21	
In conto capitale	(+)	69.771,54	61.403,40	
Attività finanziarie	(+)	0,00	0,00	
Rimborso prestiti	(+)	0,00	0,00	
Chiusura anticipazioni	(+)	0,00	0,00	
Totale (al lordo FPV)	(+)	1.662.569,95	1.494.823,61	89,91%
FPV per spese correnti (FPV/U)	(-)	-	-	
FPV per spese in C/cap (FPV/U)	(-)	-	-	
Programmazione effettiva		1.662.569,95	1.494.823,61	89,91%

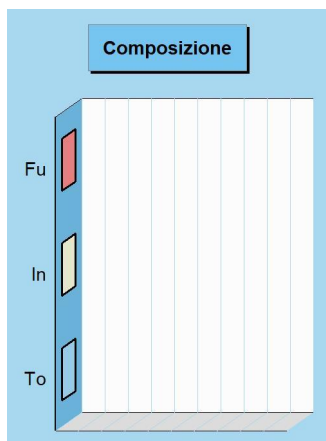
#### Ultimazione



## Giustizia


### Missione 02 e relativi programmi

Le funzioni esercitate in materia di giustizia sono limitate all'assunzione di eventuali oneri conseguenti alla presenza, nel proprio territorio, di uffici giudiziari, di uffici del giudice di pace e della casa circondariale. L'ambito di intervento previsto in questa missione di carattere non prioritario, interessa pertanto l'amministrazione e il funzionamento per il supporto tecnico, amministrativo e gestionale per gli acquisti, i servizi e le manutenzioni di competenza locale necessari per il funzionamento e mantenimento degli uffici giudiziari cittadini e delle case circondariali. I prospetti seguenti, con i relativi grafici, mostrano la situazione aggiornata dello stanziamento destinato alla missione insieme al corrispondente stato di realizzazione ed al grado di ultimazione.



#### Composizione contabile della Missione 2019

Previsioni di competenza		Funzionam.	Investim.	Totale
Correnti	(+)	0,00	-	
In conto capitale	(+)	-	0,00	
Attività finanziarie	(+)	-	0,00	
Rimborso prestiti	(+)	0,00	-	
Chiusura anticipazioni	(+)	0,00	-	
Totale (al lordo FPV)	(+)	0,00	0,00	<b>0,00</b>
FPV per spese correnti (FPV/U)	(-)	0,00	-	
FPV per spese in C/cap (FPV/U)	(-)	-	0,00	
Programmazione effettiva		0,00	0,00	<b>0,00</b>




#### Stato di realizzazione della Missione 2019

Destinazione della spesa		Stanziamenti	Impegni	% Impegnato
Correnti	(+)	0,00	0,00	
In conto capitale	(+)	0,00	0,00	
Attività finanziarie	(+)	0,00	0,00	
Rimborso prestiti	(+)	0,00	0,00	
Chiusura anticipazioni	(+)	0,00	0,00	
Totale (al lordo FPV)	(+)	0,00	0,00	<b>0,00</b>
FPV per spese correnti (FPV/U)	(-)	0,00	-	
FPV per spese in C/cap (FPV/U)	(-)	0,00	-	
Programmazione effettiva		0,00	0,00	<b>0,00</b>

#### Grado di ultimazione della Missione 2019

Destinazione della spesa		Impegni	Pagamenti	% Pagato
Correnti	(+)	0,00	0,00	
In conto capitale	(+)	0,00	0,00	
Attività finanziarie	(+)	0,00	0,00	
Rimborso prestiti	(+)	0,00	0,00	
Chiusura anticipazioni	(+)	0,00	0,00	
Totale (al lordo FPV)	(+)	0,00	0,00	<b>0,00</b>
FPV per spese correnti (FPV/U)	(-)	-	-	
FPV per spese in C/cap (FPV/U)	(-)	-	-	
Programmazione effettiva		0,00	0,00	<b>0,00</b>

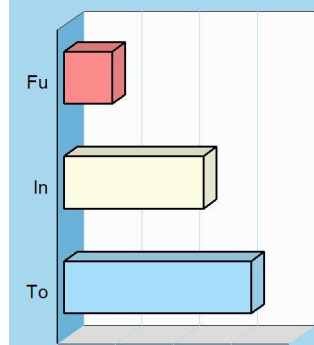


## Ordine pubblico e sicurezza

### Missione 03 e relativi programmi

L'attività di programmazione connessa all'esercizio di questa missione è legata all'esercizio delle attribuzioni di amministrazione e funzionamento delle attività collegate all'ordine pubblico e alla sicurezza a livello locale, alla polizia locale, commerciale ed amministrativa. Sono incluse in questo contesto le attività di supporto alla programmazione, al coordinamento e al monitoraggio delle relative politiche, oltre le forme di collaborazione con altre forze di polizia presenti sul territorio. Le competenze della polizia locale consistono nella attivazione di servizi e provvedimenti destinati alla difesa degli interessi pubblici meritevoli di tutela. I prospetti mostrano lo stanziamento aggiornato della missione con il relativo stato di realizzazione e grado d'ultimazione.

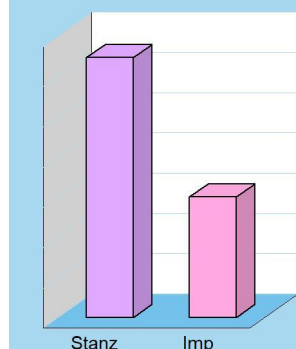
#### Composizione



#### Composizione contabile della Missione 2019

Previsioni di competenza		Funzionam.	Investim.	Totale
Correnti	(+)	86.641,00	-	
In conto capitale	(+)	-	240.453,05	
Attività finanziarie	(+)	-	0,00	
Rimborso prestiti	(+)	0,00	-	
Chiusura anticipazioni	(+)	0,00	-	
Totale (al lordo FPV)	(+)	86.641,00	240.453,05	<b>327.094,05</b>
FPV per spese correnti (FPV/U)	(-)	3.994,58	-	
FPV per spese in C/cap (FPV/U)	(-)	-	0,00	
Programmazione effettiva		82.646,42	240.453,05	<b>323.099,47</b>

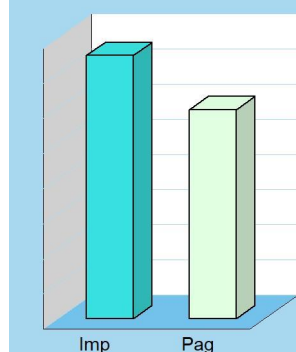
#### Realizzazione



#### Stato di realizzazione della Missione 2019

Destinazione della spesa		Stanziamenti	Impegni	% Impegnato
Correnti	(+)	86.641,00	63.985,41	
In conto capitale	(+)	240.453,05	85.835,91	
Attività finanziarie	(+)	0,00	0,00	
Rimborso prestiti	(+)	0,00	0,00	
Chiusura anticipazioni	(+)	0,00	0,00	
Totale (al lordo FPV)	(+)	327.094,05	149.821,32	<b>45,80</b>
FPV per spese correnti (FPV/U)	(-)	3.994,58	-	
FPV per spese C/cap (FPV/U)	(-)	0,00	-	
Programmazione effettiva		323.099,47	149.821,32	<b>46,37</b>

#### Ultimazione



#### Grado di ultimazione della Missione 2019

Destinazione della spesa		Impegni	Pagamenti	% Pagato
Correnti	(+)	63.985,41	60.302,65	
In conto capitale	(+)	85.835,91	58.770,01	
Attività finanziarie	(+)	0,00	0,00	
Rimborso prestiti	(+)	0,00	0,00	
Chiusura anticipazioni	(+)	0,00	0,00	
Totale (al lordo FPV)	(+)	149.821,32	119.072,66	<b>79,48</b>
FPV per spese correnti (FPV/U)	(-)	-	-	
FPV per spese C/cap (FPV/U)	(-)	-	-	
Programmazione effettiva		149.821,32	119.072,66	<b>79,48</b>

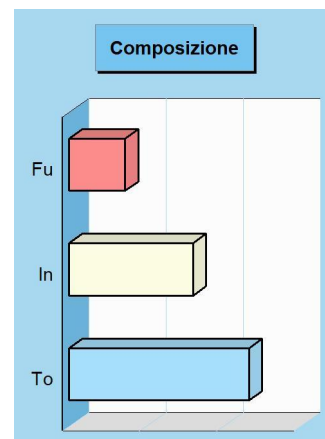
## Istruzione e diritto allo studio

### Missione 04 e relativi programmi

La programmazione in tema di diritto allo studio abbraccia il funzionamento e l'erogazione di istruzione di qualunque ordine e grado per l'obbligo formativo e dei vari servizi connessi, come l'assistenza scolastica, il trasporto e la refezione, ivi inclusi gli interventi per l'edilizia scolastica e l'edilizia residenziale per il diritto allo studio. Sono incluse in questo contesto anche le attività di supporto alla programmazione, al coordinamento e al monitoraggio delle politiche per l'istruzione. Si tratta, pertanto, di ambiti operativi finalizzati a rendere effettivo il diritto allo studio. I prospetti di seguito riportati, con i corrispondenti grafici, mostrano la situazione aggiornata dello stanziamento destinato alla missione insieme al relativo stato di realizzazione e grado di ultimazione.

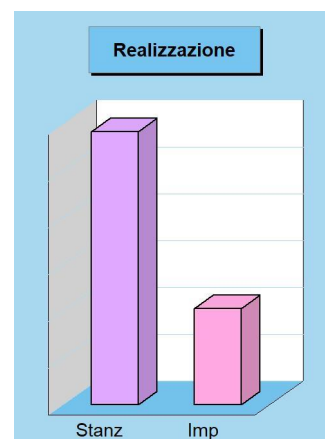
#### Composizione contabile della Missione 2019

Previsioni di competenza		Funzionam.	Investim.	Totale
Correnti	(+)	366.029,00	-	
In conto capitale	(+)	-	825.823,87	
Attività finanziarie	(+)	-	0,00	
Rimborso prestiti	(+)	0,00	-	
Chiusura anticipazioni	(+)	0,00	-	
Totale (al lordo FPV) (+)		366.029,00	<b>825.823,87</b>	<b>1.191.852,87</b>
FPV per spese correnti (FPV/U) (-)		3.677,52	-	
FPV per spese in C/cap (FPV/U) (-)		-	22.591,08	
Programmazione effettiva		362.351,48	803.232,79	<b>1.165.584,27</b>




#### Stato di realizzazione della Missione 2019

Destinazione della spesa		Stanziamenti	Impegni	% Impegnato
Correnti	(+)	366.029,00	289.026,15	
In conto capitale	(+)	825.823,87	121.307,14	
Attività finanziarie	(+)	0,00	0,00	
Rimborso prestiti	(+)	0,00	0,00	
Chiusura anticipazioni	(+)	0,00	0,00	
Totale (al lordo FPV) (+)		1.191.852,87	410.333,29	<b>34,43%</b>
FPV per spese correnti (FPV/U) (-)		3.677,52	-	
FPV per spese in C/cap (FPV/U) (-)		22.591,08	-	
Programmazione effettiva		1.165.584,27	410.333,29	<b>35,20%</b>



#### Grado di ultimazione della Missione 2019

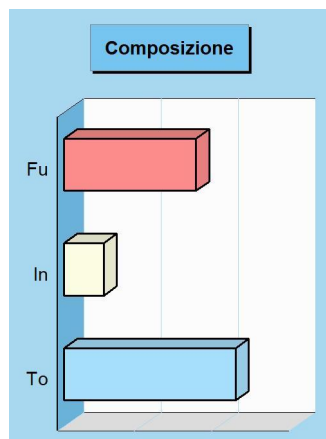
Destinazione della spesa		Impegni	Pagamenti	% Pagato
Correnti	(+)	289.026,15	182.468,26	
In conto capitale	(+)	121.307,14	21.307,14	
Attività finanziarie	(+)	0,00	0,00	
Rimborso prestiti	(+)	0,00	0,00	
Chiusura anticipazioni	(+)	0,00	0,00	
Totale (al lordo FPV) (+)		410.333,29	203.775,40	<b>49,66%</b>
FPV per spese correnti (FPV/U) (-)		-	-	
FPV per spese in C/cap (FPV/U) (-)		-	-	
Programmazione effettiva		410.333,29	203.775,40	<b>49,66%</b>



## Valorizzazione beni e attiv. culturali

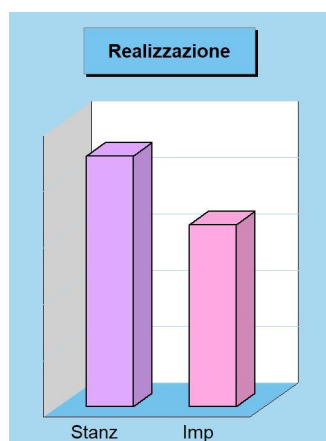
### Missione 05 e relativi programmi

Appartengono alla missione, suddivisa nei corrispondenti programmi, l'amministrazione e il funzionamento delle prestazioni di tutela e sostegno, di ristrutturazione e manutenzione, dei beni di interesse storico, artistico e culturale e del patrimonio archeologico e architettonico. Rientrano nel campo l'amministrazione, il funzionamento e l'erogazione di servizi culturali, con il sostegno alle strutture e attività culturali non finalizzate al turismo, incluso quindi il supporto alla programmazione, al coordinamento e al monitoraggio delle relative politiche. I prospetti seguenti, con i corrispondenti grafici, mostrano la situazione aggiornata dello stanziamento destinato alla missione insieme al relativo stato di realizzazione e il grado di ultimazione.



#### Composizione contabile della Missione 2019

Previsioni di competenza		Funzionam.	Investim.	Totale
Correnti	(+)	351.851,00	-	
In conto capitale	(+)	-	102.501,60	
Attività finanziarie	(+)	-	0,00	
Rimborso prestiti	(+)	0,00	-	
Chiusura anticipazioni	(+)	0,00	-	
Totale (al lordo FPV)	(+)	351.851,00	102.501,60	<b>454.352,60</b>
FPV per spese correnti (FPV/U)	(-)	9.735,45	-	
FPV per spese in C/cap (FPV/U)	(-)	-	0,00	
Programmazione effettiva		342.115,55	102.501,60	<b>444.617,15</b>

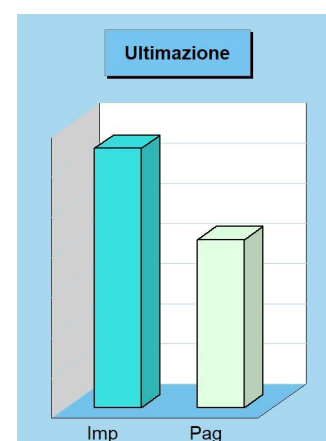


#### Stato di realizzazione della Missione 2019

Destinazione della spesa		Stanziamenti	Impegni	% Impegnato
Correnti	(+)	351.851,00	262.827,13	
In conto capitale	(+)	102.501,60	60.020,85	
Attività finanziarie	(+)	0,00	0,00	
Rimborso prestiti	(+)	0,00	0,00	
Chiusura anticipazioni	(+)	0,00	0,00	
Totale (al lordo FPV)	(+)	454.352,60	322.847,98	<b>71,06</b>
FPV per spese correnti (FPV/U)	(-)	9.735,45	-	
FPV per spese in C/cap (FPV/U)	(-)	0,00	-	
Programmazione effettiva		444.617,15	322.847,98	<b>72,61</b>

#### Grado di ultimazione della Missione 2019

Destinazione della spesa		Impegni	Pagamenti	% Pagato
Correnti	(+)	262.827,13	195.077,78	
In conto capitale	(+)	60.020,85	14.270,24	
Attività finanziarie	(+)	0,00	0,00	
Rimborso prestiti	(+)	0,00	0,00	
Chiusura anticipazioni	(+)	0,00	0,00	
Totale (al lordo FPV)	(+)	322.847,98	209.348,02	<b>64,84</b>
FPV per spese correnti (FPV/U)	(-)	-	-	
FPV per spese in C/cap (FPV/U)	(-)	-	-	
Programmazione effettiva		322.847,98	209.348,02	<b>64,84</b>

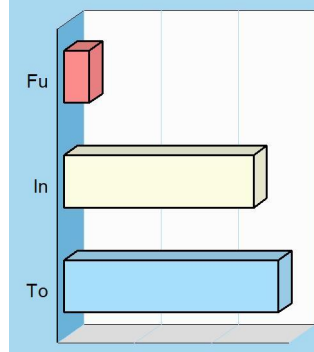


## Politica giovanile, sport e tempo libero

### Missione 06 e relativi programmi

Le funzioni esercitate nel campo sportivo e ricreativo riguardano la gestione dell'impiantistica sportiva in tutti i suoi aspetti, che vanno dalla costruzione e manutenzione degli impianti e delle attrezzature alla concreta gestione operativa dei servizi attivati. Queste attribuzioni si estendono fino a ricomprendervi l'organizzazione diretta o l'intervento contributivo nelle manifestazioni a carattere sportivo o ricreativo. Appartengono a questo genere di missione, pertanto, l'amministrazione e funzionamento di attività sportive, ricreative e per i giovani, incluse la fornitura di servizi sportivi e ricreativi. I prospetti, con i corrispondenti grafici, mostrano la situazione aggiornata dello stanziamento destinato alla missione insieme al relativo stato di realizzazione e grado di ultimazione.

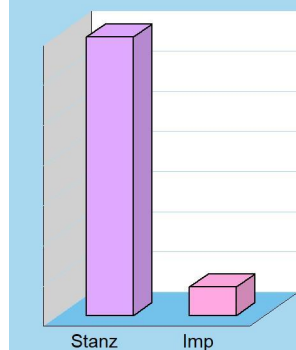
#### Composizione



#### Composizione contabile della Missione 2019

Previsioni di competenza	Funzionam.	Investim.	Totale
Correnti (+)	160.907,00	-	
In conto capitale (+)	-	1.227.427,20	
Attività finanziarie (+)	-	0,00	
Rimborso prestiti (+)	0,00	-	
Chiusura anticipazioni (+)	0,00	-	
Totale (al lordo FPV) (+)	160.907,00	1.227.427,20	<b>1.388.334,20</b>
FPV per spese correnti (FPV/U) (-)	0,00	-	
FPV per spese in C/cap (FPV/U) (-)	-	0,00	
Programmazione effettiva	160.907,00	1.227.427,20	<b>1.388.334,20</b>

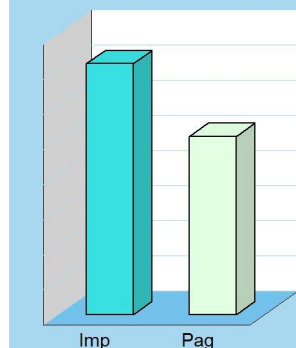
#### Realizzazione



#### Stato di realizzazione della Missione 2019

Destinazione della spesa	Stanziamenti	Impegni	% Impegnato
Correnti (+)	160.907,00	119.327,46	
In conto capitale (+)	1.227.427,20	23.637,47	
Attività finanziarie (+)	0,00	0,00	
Rimborso prestiti (+)	0,00	0,00	
Chiusura anticipazioni (+)	0,00	0,00	
Totale (al lordo FPV) (+)	1.388.334,20	142.964,93	<b>10,30</b>
FPV per spese correnti (FPV/U) (-)	0,00	-	
FPV per spese C/cap (FPV/U) (-)	0,00	-	
Programmazione effettiva	1.388.334,20	142.964,93	<b>10,30</b>

#### Ultimazione



#### Grado di ultimazione della Missione 2019

Destinazione della spesa	Impegni	Pagamenti	% Pagato
Correnti (+)	119.327,46	77.801,35	
In conto capitale (+)	23.637,47	23.637,47	
Attività finanziarie (+)	0,00	0,00	
Rimborso prestiti (+)	0,00	0,00	
Chiusura anticipazioni (+)	0,00	0,00	
Totale (al lordo FPV) (+)	142.964,93	101.438,82	<b>70,95</b>
FPV per spese correnti (FPV/U) (-)	-	-	
FPV per spese C/cap (FPV/U) (-)	-	-	
Programmazione effettiva	142.964,93	101.438,82	<b>70,95</b>

## Turismo

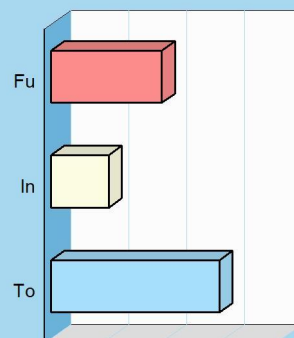
### Missione 07 e relativi programmi

Le attribuzioni esercitabili nel campo turistico riguardano sia l'erogazione di servizi turistici che la realizzazione diretta o indiretta di manifestazioni a richiamo turistico. Queste funzioni possono estendersi, limitatamente agli interventi non riservati espressamente dalla legge alla regione o alla provincia, fino a prevedere l'attivazione di investimenti mirati allo sviluppo del turismo. Entrano nella missione l'amministrazione e il funzionamento delle attività e dei servizi relativi al turismo per la promozione e lo sviluppo del turismo sul territorio. I prospetti seguenti, con i corrispondenti grafici posti a lato, mostrano la situazione aggiornata dello stanziamento destinato alla missione insieme al relativo stato di realizzazione e il grado di ultimazione dell'intervento programmato.

#### Composizione contabile della Missione 2019

Previsioni di competenza		Funzionam.	Investim.	Totale
Correnti	(+)	95.495,00	-	
In conto capitale	(+)	-	60.948,00	
Attività finanziarie	(+)	-	0,00	
Rimborso prestiti	(+)	0,00	-	
Chiusura anticipazioni	(+)	0,00	-	
Totale (al lordo FPV)	(+)	95.495,00	60.948,00	156.443,00
FPV per spese correnti (FPV/U)	(-)	0,00	-	
FPV per spese in C/cap (FPV/U)	(-)	-	11.158,10	
Programmazione effettiva		95.495,00	49.789,90	145.284,90

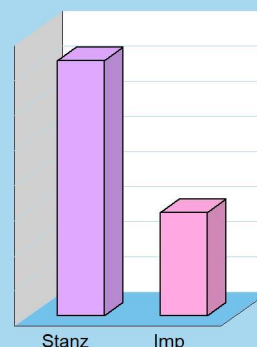
#### Composizione



#### Stato di realizzazione della Missione 2019

Destinazione della spesa		Stanziamenti	Impegni	% Impegnato
Correnti	(+)	95.495,00	39.972,65	
In conto capitale	(+)	60.948,00	18.728,13	
Attività finanziarie	(+)	0,00	0,00	
Rimborso prestiti	(+)	0,00	0,00	
Chiusura anticipazioni	(+)	0,00	0,00	
Totale (al lordo FPV)	(+)	156.443,00	58.700,78	37,52%
FPV per spese correnti (FPV/U)	(-)	0,00	-	
FPV per spese in C/cap (FPV/U)	(-)	11.158,10	-	
Programmazione effettiva		145.284,90	58.700,78	40,40%


#### Realizzazione



#### Grado di ultimazione della Missione 2019

Destinazione della spesa		Impegni	Pagamenti	% Pagato
Correnti	(+)	39.972,65	16.972,69	
In conto capitale	(+)	18.728,13	0,00	
Attività finanziarie	(+)	0,00	0,00	
Rimborso prestiti	(+)	0,00	0,00	
Chiusura anticipazioni	(+)	0,00	0,00	
Totale (al lordo FPV)	(+)	58.700,78	16.972,69	28,91%
FPV per spese correnti (FPV/U)	(-)	-	-	
FPV per spese in C/cap (FPV/U)	(-)	-	-	
Programmazione effettiva		58.700,78	16.972,69	28,91%

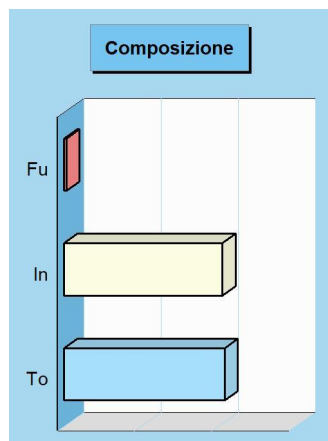
#### Ultimazione



## Assetto territorio, edilizia abitativa


### Missione 08 e relativi programmi

I principali strumenti di programmazione che interessano la gestione del territorio e l'urbanistica sono il piano regolatore generale, il piano particolareggiato e quello strutturale, il programma di fabbricazione, il piano urbanistico ed il regolamento edilizio. Questi strumenti delimitano l'assetto e l'urbanizzazione del territorio individuando i vincoli di natura urbanistica ed edilizia, con la conseguente definizione della destinazione di tutte le aree comprese nei confini della realtà locale amministrata dall'ente. I prospetti che seguono, con i corrispondenti grafici posti a lato, mostrano la situazione aggiornata dello stanziamento destinato alla missione e suoi programmi, insieme al relativo stato di realizzazione ed il grado di ultimazione.



#### Composizione contabile della Missione 2019

Previsioni di competenza		Funzionam.	Investim.	Totale
Correnti	(+)	14.000,00	-	
In conto capitale	(+)	-	1.047.267,64	
Attività finanziarie	(+)	-	0,00	
Rimborso prestiti	(+)	0,00	-	
Chiusura anticipazioni	(+)	0,00	-	
Totale (al lordo FPV)	(+)	14.000,00	1.047.267,64	<b>1.061.267,64</b>
FPV per spese correnti (FPV/U)	(-)	0,00	-	
FPV per spese in C/cap (FPV/U)	(-)	-	21.188,49	
Programmazione effettiva		14.000,00	1.026.079,15	<b>1.040.079,15</b>

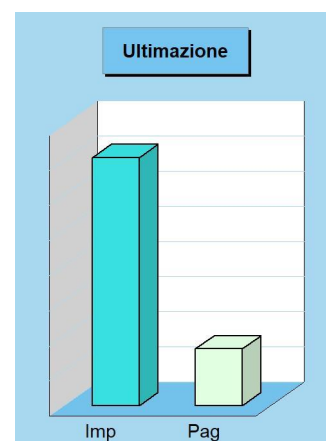


#### Stato di realizzazione della Missione 2019

Destinazione della spesa		Stanziamenti	Impegni	% Impegnato
Correnti	(+)	14.000,00	1.035,96	
In conto capitale	(+)	1.047.267,64	34.273,29	
Attività finanziarie	(+)	0,00	0,00	
Rimborso prestiti	(+)	0,00	0,00	
Chiusura anticipazioni	(+)	0,00	0,00	
Totale (al lordo FPV)	(+)	1.061.267,64	35.309,25	<b>3,33</b>
FPV per spese correnti (FPV/U)	(-)	0,00	-	
FPV per spese in C/cap (FPV/U)	(-)	21.188,49	-	
Programmazione effettiva		1.040.079,15	35.309,25	<b>3,39</b>

#### Grado di ultimazione della Missione 2019

Destinazione della spesa		Impegni	Pagamenti	% Pagato
Correnti	(+)	1.035,96	0,00	
In conto capitale	(+)	34.273,29	8.073,29	
Attività finanziarie	(+)	0,00	0,00	
Rimborso prestiti	(+)	0,00	0,00	
Chiusura anticipazioni	(+)	0,00	0,00	
Totale (al lordo FPV)	(+)	35.309,25	8.073,29	<b>22,86</b>
FPV per spese correnti (FPV/U)	(-)	-	-	
FPV per spese in C/cap (FPV/U)	(-)	-	-	
Programmazione effettiva		35.309,25	8.073,29	<b>22,86</b>



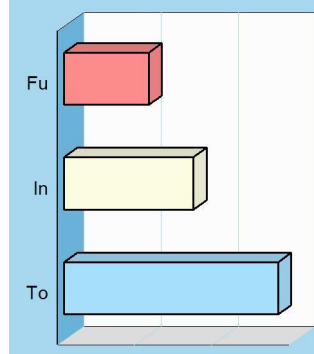


## Sviluppo sostenibile e tutela ambiente

### Missione 09 e relativi programmi

Le funzioni attribuite all'ente in materia di gestione del territorio e dell'ambiente hanno assunto una crescente importanza, dovuta alla maggiore sensibilità del cittadino e dell'amministrazione verso un approccio che garantisca un ordinato sviluppo socio/economico del territorio, il più possibile compatibile con il rispetto e la valorizzazione dell'ambiente. La programmazione, in questo contesto, abbraccia l'amministrazione e il funzionamento delle attività e dei servizi connessi alla tutela dell'ambiente, del territorio, delle risorse naturali e delle biodiversità, la difesa del suolo dall'inquinamento, la tutela dell'acqua e dell'aria. I prospetti mostrano la situazione aggiornata dello stanziamento destinato alla missione insieme al relativo stato di realizzazione e grado di ultimazione.

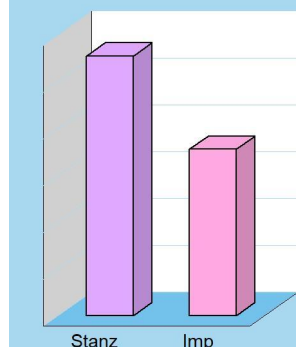
#### Composizione



#### Composizione contabile della Missione 2019

Previsioni di competenza		Funzionam.	Investim.	Totale
Correnti	(+)	1.104.156,00	-	
In conto capitale	(+)	-	2.425.766,60	
Attività finanziarie	(+)	-	0,00	
Rimborso prestiti	(+)	0,00	-	
Chiusura anticipazioni	(+)	0,00	-	
<b>Totale (al lordo FPV)</b>	<b>(+)</b>	<b>1.104.156,00</b>	<b>2.425.766,60</b>	<b>3.529.922,60</b>
FPV per spese correnti (FPV/U)	(-)	8.384,15	-	
FPV per spese in C/cap (FPV/U)	(-)	-	749.241,05	
<b>Programmazione effettiva</b>		<b>1.095.771,85</b>	<b>1.676.525,55</b>	<b>2.772.297,40</b>

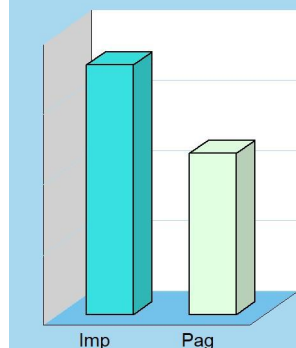
#### Realizzazione



#### Stato di realizzazione della Missione 2019

Destinazione della spesa		Stanziamenti	Impegni	% Impegnato
Correnti	(+)	1.104.156,00	815.818,52	
In conto capitale	(+)	2.425.766,60	961.425,54	
Attività finanziarie	(+)	0,00	0,00	
Rimborso prestiti	(+)	0,00	0,00	
Chiusura anticipazioni	(+)	0,00	0,00	
<b>Totale (al lordo FPV)</b>	<b>(+)</b>	<b>3.529.922,60</b>	<b>1.777.244,06</b>	<b>50,35</b>
FPV per spese correnti (FPV/U)	(-)	8.384,15	-	
FPV per spese C/cap (FPV/U)	(-)	749.241,05	-	
<b>Programmazione effettiva</b>		<b>2.772.297,40</b>	<b>1.777.244,06</b>	<b>64,11</b>

#### Ultimazione



#### Grado di ultimazione della Missione 2019

Destinazione della spesa		Impegni	Pagamenti	% Pagato
Correnti	(+)	815.818,52	266.580,40	
In conto capitale	(+)	961.425,54	881.285,74	
Attività finanziarie	(+)	0,00	0,00	
Rimborso prestiti	(+)	0,00	0,00	
Chiusura anticipazioni	(+)	0,00	0,00	
<b>Totale (al lordo FPV)</b>	<b>(+)</b>	<b>1.777.244,06</b>	<b>1.147.866,14</b>	<b>64,59</b>
FPV per spese correnti (FPV/U)	(-)	-	-	
FPV per spese C/cap (FPV/U)	(-)	-	-	
<b>Programmazione effettiva</b>		<b>1.777.244,06</b>	<b>1.147.866,14</b>	<b>64,59</b>

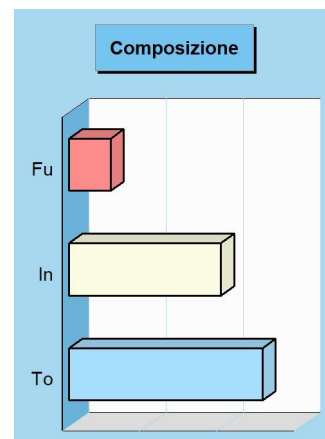
## Trasporti e diritto alla mobilità

### Missione 10 e relativi programmi

Le funzioni esercitate nella Missione interessano il campo della viabilità e dei trasporti, e riguardano sia la gestione della circolazione e della viabilità che l'illuminazione stradale locale. I riflessi economici di queste competenze possono abbracciare il bilancio investimenti e la gestione corrente. Competono all'ente locale l'amministrazione, il funzionamento e la regolamentazione delle attività inerenti la pianificazione, la gestione e l'erogazione di servizi relativi alla mobilità sul territorio, incluse le attività di supporto alla programmazione regionale. I prospetti che seguono, con i corrispondenti grafici posti a lato, mostrano la situazione aggiornata dello stanziamento destinato alla missione insieme al relativo stato di realizzazione ed il grado di ultimazione.

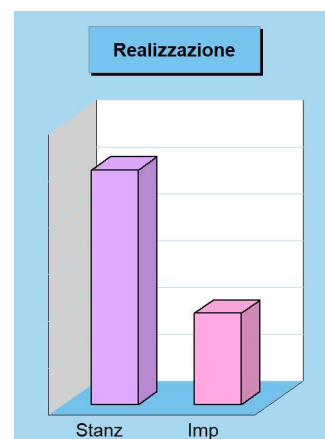
#### Composizione contabile della Missione 2019

Previsioni di competenza	Funzionam.	Investim.	Totale
Correnti (+)	551.410,00	-	
In conto capitale (+)	-	2.090.305,86	
Attività finanziarie (+)	-	0,00	
Rimborso prestiti (+)	0,00	-	
Chiusura anticipazioni (+)	0,00	-	
Totale (al lordo FPV) (+)	551.410,00	2.090.305,86	2.641.715,86
FPV per spese correnti (FPV/U) (-)	13.474,11	-	
FPV per spese in C/cap (FPV/U) (-)	-	121.778,86	
Programmazione effettiva	537.935,89	1.968.527,00	2.506.462,89



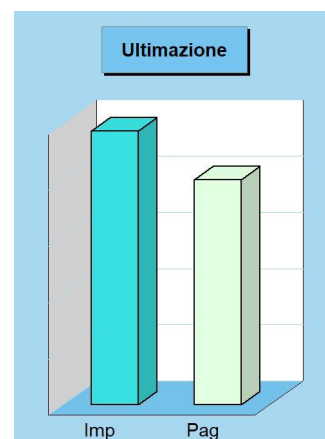
#### Stato di realizzazione della Missione 2019

Destinazione della spesa	Stanziamenti	Impegni	% Impegnato
Correnti (+)	551.410,00	452.897,85	
In conto capitale (+)	2.090.305,86	521.584,90	
Attività finanziarie (+)	0,00	0,00	
Rimborso prestiti (+)	0,00	0,00	
Chiusura anticipazioni (+)	0,00	0,00	
Totale (al lordo FPV) (+)	2.641.715,86	974.482,75	36,89%
FPV per spese correnti (FPV/U) (-)	13.474,11	-	
FPV per spese in C/cap (FPV/U) (-)	121.778,86	-	
Programmazione effettiva	2.506.462,89	974.482,75	38,88%



#### Grado di ultimazione della Missione 2019

Destinazione della spesa	Impegni	Pagamenti	% Pagato
Correnti (+)	452.897,85	296.447,45	
In conto capitale (+)	521.584,90	504.138,23	
Attività finanziarie (+)	0,00	0,00	
Rimborso prestiti (+)	0,00	0,00	
Chiusura anticipazioni (+)	0,00	0,00	
Totale (al lordo FPV) (+)	974.482,75	800.585,68	82,15%
FPV per spese correnti (FPV/U) (-)	-	-	
FPV per spese in C/cap (FPV/U) (-)	-	-	
Programmazione effettiva	974.482,75	800.585,68	82,15%

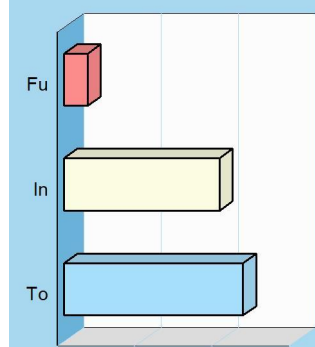


## Soccorso civile

### Missione 11 e relativi programmi

La presenza di rischi naturali o ambientali, unitamente all'accresciuta cultura della tutela e conservazione del territorio, produce un crescente interesse del cittadino verso questi aspetti evoluti di convivenza civile. L'ente può quindi esercitare ulteriori funzioni di protezione civile, e quindi di intervento e supporto nell'attività di previsione e prevenzione delle calamità. Appartengono alla Missione l'amministrazione e il funzionamento degli interventi di protezione civile sul territorio, la previsione, prevenzione, soccorso e gestione delle emergenze naturali. I prospetti seguenti, con i corrispondenti grafici posti a lato, mostrano la situazione aggiornata dello stanziamento destinato alla missione insieme al relativo stato di realizzazione ed il grado di ultimazione.

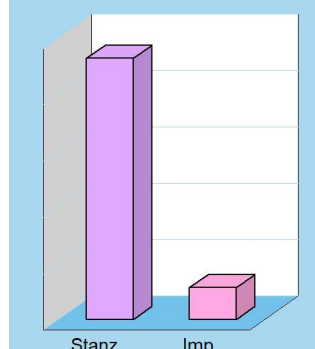
#### Composizione



#### Composizione contabile della Missione 2019

Previsioni di competenza		Funzionam.	Investim.	Totale
Correnti	(+)	60.534,00	-	
In conto capitale	(+)	-	428.000,00	
Attività finanziarie	(+)	-	0,00	
Rimborso prestiti	(+)	0,00	-	
Chiusura anticipazioni	(+)	0,00	-	
Totale (al lordo FPV)	(+)	60.534,00	428.000,00	<b>488.534,00</b>
FPV per spese correnti (FPV/U)	(-)	0,00	-	
FPV per spese in C/cap (FPV/U)	(-)	-	25.000,00	
Programmazione effettiva		60.534,00	403.000,00	<b>463.534,00</b>

#### Realizzazione



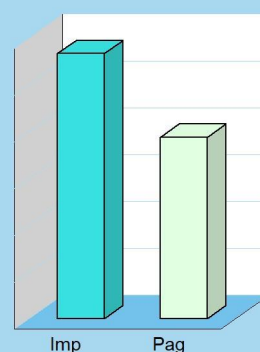
#### Stato di realizzazione della Missione 2019

Destinazione della spesa		Stanziamenti	Impegni	% Impegnato
Correnti	(+)	60.534,00	45.631,35	
In conto capitale	(+)	428.000,00	11.000,00	
Attività finanziarie	(+)	0,00	0,00	
Rimborso prestiti	(+)	0,00	0,00	
Chiusura anticipazioni	(+)	0,00	0,00	
Totale (al lordo FPV)	(+)	488.534,00	56.631,35	<b>11,59</b>
FPV per spese correnti (FPV/U)	(-)	0,00	-	
FPV per spese in C/cap (FPV/U)	(-)	25.000,00	-	
Programmazione effettiva		463.534,00	56.631,35	<b>12,22</b>

#### Grado di ultimazione della Missione 2019

Destinazione della spesa		Impegni	Pagamenti	% Pagato
Correnti	(+)	45.631,35	27.757,25	
In conto capitale	(+)	11.000,00	11.000,00	
Attività finanziarie	(+)	0,00	0,00	
Rimborso prestiti	(+)	0,00	0,00	
Chiusura anticipazioni	(+)	0,00	0,00	
Totale (al lordo FPV)	(+)	56.631,35	38.757,25	<b>68,44</b>
FPV per spese correnti (FPV/U)	(-)	-	-	
FPV per spese in C/cap (FPV/U)	(-)	-	-	
Programmazione effettiva		56.631,35	38.757,25	<b>68,44</b>

#### Ultimazione

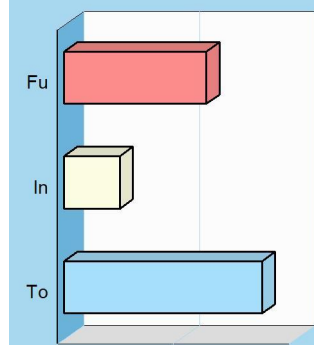


## Politica sociale e famiglia

### Missione 12 e relativi programmi

Le funzioni esercitate nel campo sociale riguardano aspetti molteplici della vita del cittadino che richiedono un intervento diretto o indiretto dell'ente dai primi anni di vita fino all'età senile. La politica sociale adottata nell'ambito territoriale ha riflessi importanti nella composizione del bilancio e nella programmazione di medio periodo, e questo sia per quanto riguarda la spesa corrente che gli investimenti. Questa missione include l'amministrazione, il funzionamento e la fornitura dei servizi in materia di protezione sociale a favore della famiglia, dei minori, degli anziani. I prospetti, con i grafici posti a lato, mostrano la situazione aggiornata dello stanziamento destinato alla missione insieme al relativo stato di realizzazione e grado di ultimazione.

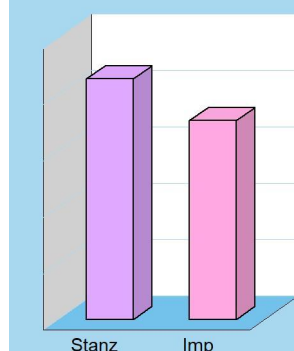
#### Composizione



#### Composizione contabile della Missione 2019

Previsioni di competenza		Funzionam.	Investim.	Totale
Correnti	(+)	616.235,00	-	
In conto capitale	(+)	-	305.029,79	
Attività finanziarie	(+)	-	0,00	
Rimborso prestiti	(+)	0,00	-	
Chiusura anticipazioni	(+)	0,00	-	
Totale (al lordo FPV)	(+)	616.235,00	305.029,79	<b>921.264,79</b>
FPV per spese correnti (FPV/U)	(-)	1.534,77	-	
FPV per spese in C/cap (FPV/U)	(-)	-	64.865,46	
Programmazione effettiva		614.700,23	240.164,33	<b>854.864,56</b>

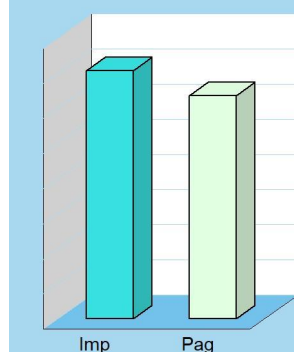
#### Realizzazione



#### Stato di realizzazione della Missione 2019

Destinazione della spesa		Stanziamenti	Impegni	% Impegnato
Correnti	(+)	616.235,00	525.844,30	
In conto capitale	(+)	305.029,79	180.793,33	
Attività finanziarie	(+)	0,00	0,00	
Rimborso prestiti	(+)	0,00	0,00	
Chiusura anticipazioni	(+)	0,00	0,00	
Totale (al lordo FPV)	(+)	921.264,79	706.637,63	<b>76,70</b>
FPV per spese correnti (FPV/U)	(-)	1.534,77	-	
FPV per spese C/cap (FPV/U)	(-)	64.865,46	-	
Programmazione effettiva		854.864,56	706.637,63	<b>82,66</b>

#### Ultimazione



#### Grado di ultimazione della Missione 2019

Destinazione della spesa		Impegni	Pagamenti	% Pagato
Correnti	(+)	525.844,30	453.992,15	
In conto capitale	(+)	180.793,33	180.793,33	
Attività finanziarie	(+)	0,00	0,00	
Rimborso prestiti	(+)	0,00	0,00	
Chiusura anticipazioni	(+)	0,00	0,00	
Totale (al lordo FPV)	(+)	706.637,63	634.785,48	<b>89,83</b>
FPV per spese correnti (FPV/U)	(-)	-	-	
FPV per spese C/cap (FPV/U)	(-)	-	-	
Programmazione effettiva		706.637,63	634.785,48	<b>89,83</b>

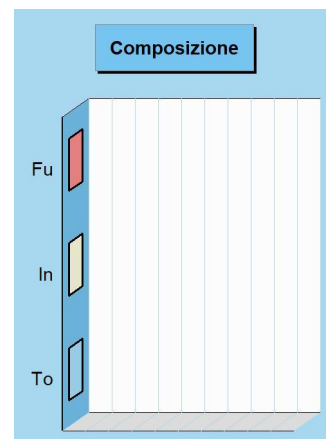
## Tutela della salute

### Missione 13 e relativi programmi

La competenza dell'ente locale in ambito sanitario è limitata dalla presenza, in un contesto a carattere così specialistico, di altri soggetti che operano direttamente sul territorio con una competenza di tipo istituzionale che non di rado è esclusiva. Con questa doverosa premessa, appartengono alla Missione con i relativi programmi le attribuzioni di amministrazione, funzionamento e fornitura dei servizi relativi alle attività per la prevenzione, la tutela e la cura della salute, unitamente ad eventuali interventi residuali in materia di edilizia sanitaria. I prospetti che seguono, con i corrispondenti grafici posti a lato, mostrano la situazione aggiornata dello stanziamento destinato alla missione insieme al relativo stato di realizzazione ed il grado di ultimazione.


#### Composizione contabile della Missione 2019

Previsioni di competenza		Funzionam.	Investim.	Totale
Correnti	(+)	0,00	-	
In conto capitale	(+)	-	0,00	
Attività finanziarie	(+)	-	0,00	
Rimborso prestiti	(+)	0,00	-	
Chiusura anticipazioni	(+)	0,00	-	
Totale (al lordo FPV) (+)		0,00	0,00	0,00
FPV per spese correnti (FPV/U) (-)		0,00	-	
FPV per spese in C/cap (FPV/U) (-)		-	0,00	
Programmazione effettiva		0,00	0,00	0,00




#### Stato di realizzazione della Missione 2019

Destinazione della spesa		Stanziamenti	Impegni	% Impegnato
Correnti	(+)	0,00	0,00	
In conto capitale	(+)	0,00	0,00	
Attività finanziarie	(+)	0,00	0,00	
Rimborso prestiti	(+)	0,00	0,00	
Chiusura anticipazioni	(+)	0,00	0,00	
Totale (al lordo FPV) (+)		0,00	0,00	-
FPV per spese correnti (FPV/U) (-)		0,00	-	
FPV per spese in C/cap (FPV/U) (-)		0,00	-	
Programmazione effettiva		0,00	0,00	-



#### Grado di ultimazione della Missione 2019

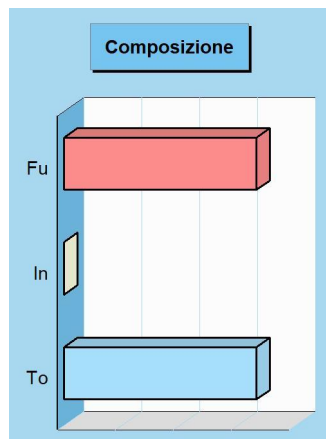
Destinazione della spesa		Impegni	Pagamenti	% Pagato
Correnti	(+)	0,00	0,00	
In conto capitale	(+)	0,00	0,00	
Attività finanziarie	(+)	0,00	0,00	
Rimborso prestiti	(+)	0,00	0,00	
Chiusura anticipazioni	(+)	0,00	0,00	
Totale (al lordo FPV) (+)		0,00	0,00	-
FPV per spese correnti (FPV/U) (-)		-	-	
FPV per spese in C/cap (FPV/U) (-)		-	-	
Programmazione effettiva		0,00	0,00	-



## Sviluppo economico e competitività

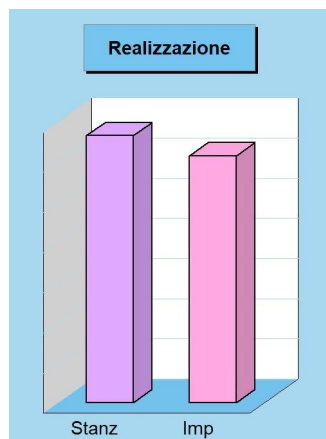
### Missione 14 e relativi programmi

L'azione dell'ente nelle più vaste tematiche economiche e produttive è spesso indirizzata a stimolare un più incisivo intervento di altre strutture pubbliche, come la regione, la provincia e la camera di commercio che, per competenza istituzionale, operano abitualmente in questo settore. Premesso questo, sono comprese in questa Missione l'amministrazione e il funzionamento delle attività per la promozione dello sviluppo e della competitività del sistema economico locale, inclusi i servizi e gli interventi per lo sviluppo delle attività produttive di commercio, artigianato ed industria. I prospetti che seguono, con i corrispondenti grafici, mostrano la situazione aggiornata dello stanziamento destinato alla missione insieme al relativo stato di realizzazione e grado di ultimazione.



#### Composizione contabile della Missione 2019

Previsioni di competenza		Funzionam.	Investim.	Totale
Correnti	(+)	6.652,00	-	
In conto capitale	(+)	-	0,00	
Attività finanziarie	(+)	-	0,00	
Rimborso prestiti	(+)	0,00	-	
Chiusura anticipazioni	(+)	0,00	-	
Totale (al lordo FPV)	(+)	6.652,00	0,00	<b>6.652,00</b>
FPV per spese correnti (FPV/U)	(-)	0,00	-	
FPV per spese in C/cap (FPV/U)	(-)	-	0,00	
Programmazione effettiva		6.652,00	0,00	<b>6.652,00</b>




#### Stato di realizzazione della Missione 2019

Destinazione della spesa		Stanziamenti	Impegni	% Impegnato
Correnti	(+)	6.652,00	6.151,44	
In conto capitale	(+)	0,00	0,00	
Attività finanziarie	(+)	0,00	0,00	
Rimborso prestiti	(+)	0,00	0,00	
Chiusura anticipazioni	(+)	0,00	0,00	
Totale (al lordo FPV)	(+)	6.652,00	6.151,44	<b>92,48</b>
FPV per spese correnti (FPV/U)	(-)	0,00	-	
FPV per spese in C/cap (FPV/U)	(-)	0,00	-	
Programmazione effettiva		6.652,00	6.151,44	<b>92,48</b>

#### Grado di ultimazione della Missione 2019

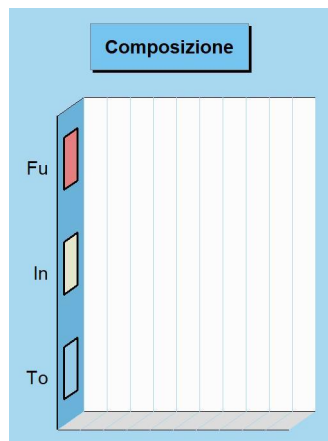
Destinazione della spesa		Impegni	Pagamenti	% Pagato
Correnti	(+)	6.151,44	3.647,00	
In conto capitale	(+)	0,00	0,00	
Attività finanziarie	(+)	0,00	0,00	
Rimborso prestiti	(+)	0,00	0,00	
Chiusura anticipazioni	(+)	0,00	0,00	
Totale (al lordo FPV)	(+)	6.151,44	3.647,00	<b>59,29</b>
FPV per spese correnti (FPV/U)	(-)	-	-	
FPV per spese in C/cap (FPV/U)	(-)	-	-	
Programmazione effettiva		6.151,44	3.647,00	<b>59,29</b>



## Lavoro e formazione professionale


### Missione 15 e relativi programmi

I principali interventi nell'ambito del lavoro rientrano nelle competenze prioritarie di strutture che fanno riferimento allo stato, alla regione ed alla provincia. L'operatività dell'ente in questo contesto così particolare è quindi sussidiaria rispetto le prestazioni svolte da altri organismi della pubblica amministrazione. Partendo da questa premessa, l'ente locale può operare sia con interventi di supporto alle politiche attive di sostegno e promozione dell'occupazione, che mediante azioni volte al successivo inserimento del prestatore d'opera nel mercato del lavoro. I prospetti che seguono, con i corrispondenti grafici a lato, mostrano la situazione aggiornata dello stanziamento destinato alla missione insieme al relativo stato di realizzazione e grado di ultimazione.



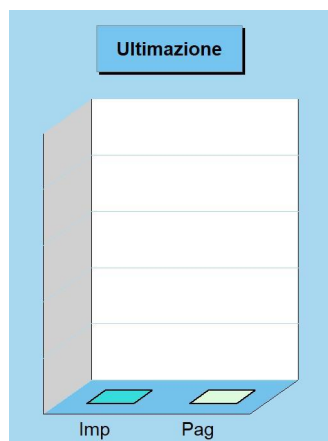
#### Composizione contabile della Missione 2019

Previsioni di competenza		Funzionam.	Investim.	Totale
Correnti	(+)	0,00	-	
In conto capitale	(+)	-	0,00	
Attività finanziarie	(+)	-	0,00	
Rimborso prestiti	(+)	0,00	-	
Chiusura anticipazioni	(+)	0,00	-	
Totale (al lordo FPV)	(+)	0,00	0,00	<b>0,00</b>
FPV per spese correnti (FPV/U)	(-)	0,00	-	
FPV per spese in C/cap (FPV/U)	(-)	-	0,00	
Programmazione effettiva		0,00	0,00	<b>0,00</b>



#### Stato di realizzazione della Missione 2019

Destinazione della spesa		Stanziamenti	Impegni	% Impegnato
Correnti	(+)	0,00	0,00	
In conto capitale	(+)	0,00	0,00	
Attività finanziarie	(+)	0,00	0,00	
Rimborso prestiti	(+)	0,00	0,00	
Chiusura anticipazioni	(+)	0,00	0,00	
Totale (al lordo FPV)	(+)	0,00	0,00	<b>0,00</b>
FPV per spese correnti (FPV/U)	(-)	0,00	-	
FPV per spese C/cap (FPV/U)	(-)	0,00	-	
Programmazione effettiva		0,00	0,00	<b>0,00</b>



#### Grado di ultimazione della Missione 2019

Destinazione della spesa		Impegni	Pagamenti	% Pagato
Correnti	(+)	0,00	0,00	
In conto capitale	(+)	0,00	0,00	
Attività finanziarie	(+)	0,00	0,00	
Rimborso prestiti	(+)	0,00	0,00	
Chiusura anticipazioni	(+)	0,00	0,00	
Totale (al lordo FPV)	(+)	0,00	0,00	<b>0,00</b>
FPV per spese correnti (FPV/U)	(-)	-	-	
FPV per spese C/cap (FPV/U)	(-)	-	-	
Programmazione effettiva		0,00	0,00	<b>0,00</b>

## Agricoltura e pesca

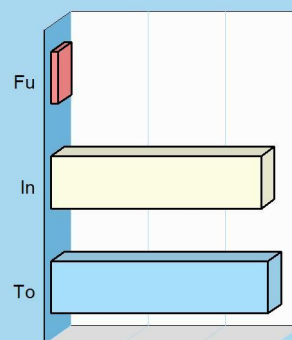
### Missione 16 e relativi programmi

Rientrano in questa Missione, con i relativi programmi, l'amministrazione, funzionamento e l'erogazione di servizi inerenti allo sviluppo sul territorio delle aree rurali, dei settori agricolo e agro-industriale, alimentare, forestale, zootecnico, della caccia, della pesca e dell'acquacoltura. Queste competenze, per altro secondarie rispetto l'attività prioritaria dell'ente locale, possono abbracciare sia la programmazione, coordinamento e monitoraggio delle politiche sul territorio, in accordo con la programmazione comunitaria e statale, oltre che regionale. I prospetti che seguono, con i corrispondenti grafici posti a lato, mostrano la situazione aggiornata dello stanziamento destinato alla missione insieme al relativo stato di realizzazione ed il grado di ultimazione.

#### Composizione contabile della Missione 2019

Previsioni di competenza		Funzionam.	Investim.	Totale
Correnti	(+)	9.023,00	-	
In conto capitale	(+)	-	273.016,55	
Attività finanziarie	(+)	-	0,00	
Rimborso prestiti	(+)	0,00	-	
Chiusura anticipazioni	(+)	0,00	-	
Totale (al lordo FPV) (+)		9.023,00	273.016,55	282.039,55
FPV per spese correnti (FPV/U) (-)		0,00	-	
FPV per spese in C/cap (FPV/U) (-)		-	792,55	
Programmazione effettiva		9.023,00	272.224,00	281.247,00

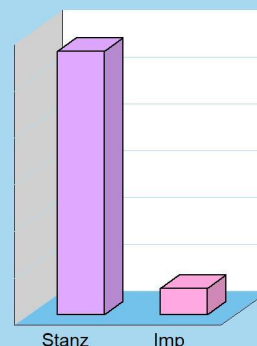
#### Composizione



#### Stato di realizzazione della Missione 2019

Destinazione della spesa		Stanziamenti	Impegni	% Impegnato
Correnti	(+)	9.023,00	6.512,97	
In conto capitale	(+)	273.016,55	21.668,15	
Attività finanziarie	(+)	0,00	0,00	
Rimborso prestiti	(+)	0,00	0,00	
Chiusura anticipazioni	(+)	0,00	0,00	
Totale (al lordo FPV) (+)		282.039,55	28.181,12	9,99%
FPV per spese correnti (FPV/U) (-)		0,00	-	
FPV per spese in C/cap (FPV/U) (-)		792,55	-	
Programmazione effettiva		281.247,00	28.181,12	10,02%

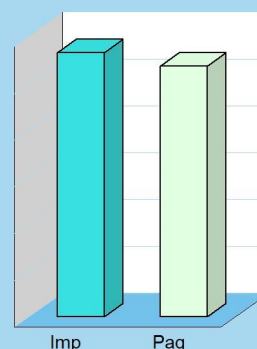
#### Realizzazione



#### Grado di ultimazione della Missione 2019

Destinazione della spesa		Impegni	Pagamenti	% Pagato
Correnti	(+)	6.512,97	5.090,89	
In conto capitale	(+)	21.668,15	21.668,15	
Attività finanziarie	(+)	0,00	0,00	
Rimborso prestiti	(+)	0,00	0,00	
Chiusura anticipazioni	(+)	0,00	0,00	
Totale (al lordo FPV) (+)		28.181,12	26.759,04	94,95%
FPV per spese correnti (FPV/U) (-)		-	-	
FPV per spese in C/cap (FPV/U) (-)		-	-	
Programmazione effettiva		28.181,12	26.759,04	94,95%

#### Ultimazione

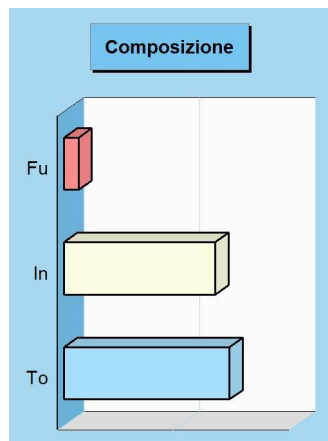




## Energia e fonti energetiche

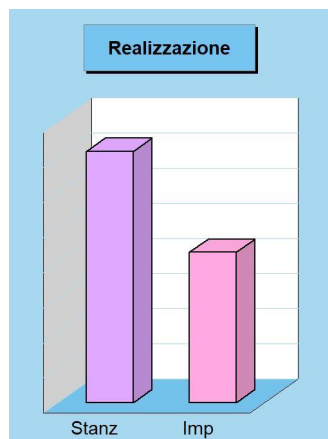
### Missione 17 e relativi programmi

L'organizzazione di mezzi strumentali ed umani richiesti per l'esercizio di attività produttive o distributive, come la produzione o l'erogazione del gas metano, dell'elettricità e del teleriscaldamento, hanno bisogno di un bagaglio di conoscenze economiche ed aziendali molto specifiche. Si tratta di attività produttive che sono spesso gestite da società a capitale pubblico più che da servizi gestiti in economia. Queste competenze possono estendersi fino ad abbracciare le attività per incentivare l'uso razionale dell'energia e l'utilizzo delle fonti rinnovabili. I prospetti seguenti, con i corrispondenti grafici posti a lato, mostrano la situazione aggiornata dello stanziamento destinato alla missione e programmi, insieme al relativo stato di realizzazione e grado di ultimazione.



#### Composizione contabile della Missione 2019

Previsioni di competenza		Funzionam.	Investim.	Totale
Correnti	(+)	124.312,00	-	
In conto capitale	(+)	-	1.475.060,72	
Attività finanziarie	(+)	-	0,00	
Rimborso prestiti	(+)	0,00	-	
Chiusura anticipazioni	(+)	0,00	-	
Totale (al lordo FPV)	(+)	124.312,00	1.475.060,72	<b>1.599.372,72</b>
FPV per spese correnti (FPV/U)	(-)	0,00	-	
FPV per spese in C/cap (FPV/U)	(-)	-	169.304,42	
Programmazione effettiva		124.312,00	1.305.756,30	<b>1.430.068,30</b>




#### Stato di realizzazione della Missione 2019

Destinazione della spesa		Stanziamenti	Impegni	% Impegnato
Correnti	(+)	124.312,00	87.792,05	
In conto capitale	(+)	1.475.060,72	767.711,57	
Attività finanziarie	(+)	0,00	0,00	
Rimborso prestiti	(+)	0,00	0,00	
Chiusura anticipazioni	(+)	0,00	0,00	
Totale (al lordo FPV)	(+)	1.599.372,72	855.503,62	<b>53,49</b>
FPV per spese correnti (FPV/U)	(-)	0,00	-	
FPV per spese in C/cap (FPV/U)	(-)	169.304,42	-	
Programmazione effettiva		1.430.068,30	855.503,62	<b>59,82</b>

#### Grado di ultimazione della Missione 2019

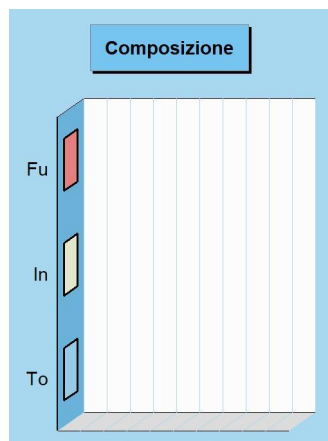
Destinazione della spesa		Impegni	Pagamenti	% Pagato
Correnti	(+)	87.792,05	22.380,17	
In conto capitale	(+)	767.711,57	759.392,08	
Attività finanziarie	(+)	0,00	0,00	
Rimborso prestiti	(+)	0,00	0,00	
Chiusura anticipazioni	(+)	0,00	0,00	
Totale (al lordo FPV)	(+)	855.503,62	781.772,25	<b>91,38</b>
FPV per spese correnti (FPV/U)	(-)	-	-	
FPV per spese in C/cap (FPV/U)	(-)	-	-	
Programmazione effettiva		855.503,62	781.772,25	<b>91,38</b>



## Relazioni con autonomie locali

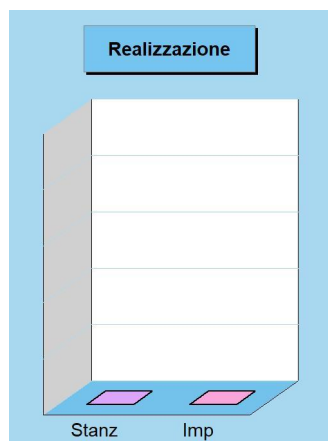
### Missione 18 e relativi programmi

Questa missione, insieme all'analoga dedicata ai rapporti sviluppati con l'estero, delimita un ambito operativo teso a promuovere lo sviluppo di relazioni intersettoriali con enti, strutture e organizzazioni che presentano gradi di affinità o di sussidiarietà, e questo sia per quanto riguarda le finalità istituzionali che per le modalità di intervento operativo sul territorio. Rientrano in questo contesto le erogazioni verso altre amministrazioni per finanziamenti non riconducibili a specifiche missioni, i trasferimenti perequativi e per interventi in attuazione del federalismo fiscale. I prospetti che seguono, con i corrispondenti grafici, mostrano la situazione aggiornata dello stanziamento destinato alla missione insieme al relativo stato di realizzazione e grado di ultimazione.




#### Composizione contabile della Missione 2019

Previsioni di competenza		Funzionam.	Investim.	Totale
Correnti	(+)	0,00	-	
In conto capitale	(+)	-	0,00	
Attività finanziarie	(+)	-	0,00	
Rimborso prestiti	(+)	0,00	-	
Chiusura anticipazioni	(+)	0,00	-	
Totale (al lordo FPV)	(+)	0,00	0,00	<b>0,00</b>
FPV per spese correnti (FPV/U)	(-)	0,00	-	
FPV per spese in C/cap (FPV/U)	(-)	-	0,00	
Programmazione effettiva		0,00	0,00	<b>0,00</b>



#### Stato di realizzazione della Missione 2019

Destinazione della spesa		Stanziamenti	Impegni	% Impegnato
Correnti	(+)	0,00	0,00	
In conto capitale	(+)	0,00	0,00	
Attività finanziarie	(+)	0,00	0,00	
Rimborso prestiti	(+)	0,00	0,00	
Chiusura anticipazioni	(+)	0,00	0,00	
Totale (al lordo FPV)	(+)	0,00	0,00	<b>0,00</b>
FPV per spese correnti (FPV/U)	(-)	0,00	-	
FPV per spese C/cap (FPV/U)	(-)	0,00	-	
Programmazione effettiva		0,00	0,00	<b>0,00</b>



#### Grado di ultimazione della Missione 2019

Destinazione della spesa		Impegni	Pagamenti	% Pagato
Correnti	(+)	0,00	0,00	
In conto capitale	(+)	0,00	0,00	
Attività finanziarie	(+)	0,00	0,00	
Rimborso prestiti	(+)	0,00	0,00	
Chiusura anticipazioni	(+)	0,00	0,00	
Totale (al lordo FPV)	(+)	0,00	0,00	<b>0,00</b>
FPV per spese correnti (FPV/U)	(-)	-	-	
FPV per spese C/cap (FPV/U)	(-)	-	-	
Programmazione effettiva		0,00	0,00	<b>0,00</b>

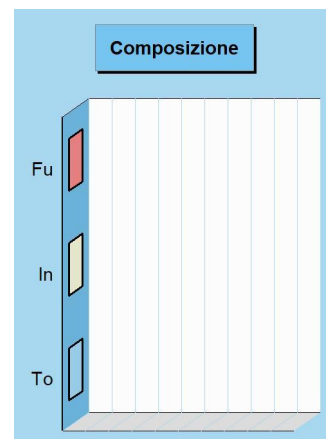
## Relazioni internazionali

### Missione 19 e relativi programmi

Il contesto in cui opera la missione è molto particolare ed è connesso a situazioni specifiche dove, per effetto di affinità culturali, storiche o sociali, oppure in seguito alla presenza di sinergie economiche o contiguità territoriali, l'ente locale si trova ad operare al di fuori del contesto nazionale. Sono caratteristiche presenti in un numero limitato di enti. In questo caso, gli interventi possono abbracciare l'amministrazione e il funzionamento delle attività per i rapporti e la partecipazione ad associazioni internazionali di regioni ed enti locali anche a carattere transfrontaliero. I prospetti che seguono, con i grafici posti a lato, mostrano la situazione aggiornata dello stanziamento destinato alla missione insieme al relativo stato di realizzazione e il grado di ultimazione.


#### Composizione contabile della Missione 2019

Previsioni di competenza		Funzionam.	Investim.	Totale
Correnti	(+)	0,00	-	
In conto capitale	(+)	-	0,00	
Attività finanziarie	(+)	-	0,00	
Rimborso prestiti	(+)	0,00	-	
Chiusura anticipazioni	(+)	0,00	-	
Totale (al lordo FPV) (+)		0,00	0,00	0,00
FPV per spese correnti (FPV/U) (-)		0,00	-	
FPV per spese in C/cap (FPV/U) (-)		-	0,00	
Programmazione effettiva		0,00	0,00	0,00




#### Stato di realizzazione della Missione 2019

Destinazione della spesa		Stanziamenti	Impegni	% Impegnato
Correnti	(+)	0,00	0,00	
In conto capitale	(+)	0,00	0,00	
Attività finanziarie	(+)	0,00	0,00	
Rimborso prestiti	(+)	0,00	0,00	
Chiusura anticipazioni	(+)	0,00	0,00	
Totale (al lordo FPV) (+)		0,00	0,00	-
FPV per spese correnti (FPV/U) (-)		0,00	-	
FPV per spese in C/cap (FPV/U) (-)		0,00	-	
Programmazione effettiva		0,00	0,00	-



#### Grado di ultimazione della Missione 2019

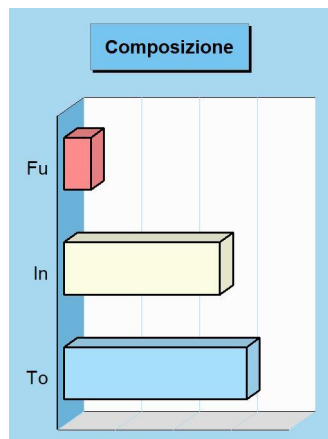
Destinazione della spesa		Impegni	Pagamenti	% Pagato
Correnti	(+)	0,00	0,00	
In conto capitale	(+)	0,00	0,00	
Attività finanziarie	(+)	0,00	0,00	
Rimborso prestiti	(+)	0,00	0,00	
Chiusura anticipazioni	(+)	0,00	0,00	
Totale (al lordo FPV) (+)		0,00	0,00	-
FPV per spese correnti (FPV/U) (-)		-	-	
FPV per spese in C/cap (FPV/U) (-)		-	-	
Programmazione effettiva		0,00	0,00	-



## Fondi e accantonamenti


### Missione 20 e relativi programmi

Questa missione, dal contenuto prettamente contabile, è destinata ad evidenziare gli importi degli stanziamenti di spesa per accantonamenti al fondo di riserva per spese impreviste ed al fondo svalutazione crediti di dubbia esigibilità. Per quanto riguarda questa ultima posta, in presenza di crediti di dubbia esigibilità l'ente effettua un accantonamento al fondo svalutazione crediti vincolando a tal fine una quota dell'avanzo di amministrazione. Il valore complessivo del fondo dipende dalla dimensione degli stanziamenti relativi ai crediti che presumibilmente si formeranno nell'esercizio entrante. I prospetti seguenti, con i corrispondenti grafici, mostrano la situazione aggiornata dello stanziamento insieme al relativo stato di realizzazione ed il grado di ultimazione.



#### Composizione contabile della Missione 2019

Previsioni di competenza		Funzionam.	Investim.	Totale
Correnti	(+)	92.365,00	-	
In conto capitale	(+)	-	538.480,00	
Attività finanziarie	(+)	-	0,00	
Rimborso prestiti	(+)	0,00	-	
Chiusura anticipazioni	(+)	0,00	-	
Totale (al lordo FPV)	(+)	92.365,00	538.480,00	<b>630.845,00</b>
FPV per spese correnti (FPV/U)	(-)	0,00	-	
FPV per spese in C/cap (FPV/U)	(-)	-	0,00	
Programmazione effettiva		92.365,00	538.480,00	<b>630.845,00</b>




#### Stato di realizzazione della Missione 2019

Destinazione della spesa		Stanziamenti	Impegni	% Impegnato
Correnti	(+)	92.365,00	0,00	
In conto capitale	(+)	538.480,00	0,00	
Attività finanziarie	(+)	0,00	0,00	
Rimborso prestiti	(+)	0,00	0,00	
Chiusura anticipazioni	(+)	0,00	0,00	
Totale (al lordo FPV)	(+)	630.845,00	0,00	<b>0,00</b>
FPV per spese correnti (FPV/U)	(-)	0,00	-	
FPV per spese in C/cap (FPV/U)	(-)	0,00	-	
Programmazione effettiva		630.845,00	0,00	<b>0,00</b>

#### Grado di ultimazione della Missione 2019

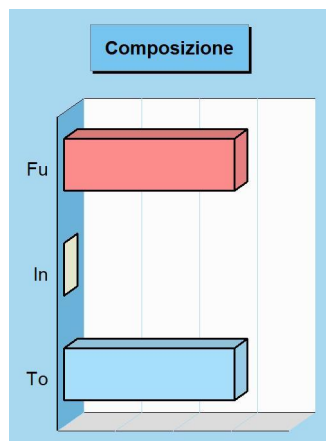
Destinazione della spesa		Impegni	Pagamenti	% Pagato
Correnti	(+)	0,00	0,00	
In conto capitale	(+)	0,00	0,00	
Attività finanziarie	(+)	0,00	0,00	
Rimborso prestiti	(+)	0,00	0,00	
Chiusura anticipazioni	(+)	0,00	0,00	
Totale (al lordo FPV)	(+)	0,00	0,00	<b>0,00</b>
FPV per spese correnti (FPV/U)	(-)	-	-	
FPV per spese in C/cap (FPV/U)	(-)	-	-	
Programmazione effettiva		0,00	0,00	<b>0,00</b>



## Debito pubblico

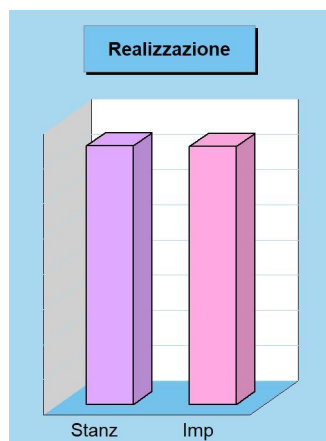
### Missione 50 e relativi programmi

La missione, di stretta natura finanziaria, è destinata a contenere gli stanziamenti di spesa destinati al futuro pagamento delle quote interessi e capitale sui mutui e sui prestiti assunti dall'ente con relative spese accessorie, oltre alle anticipazioni straordinarie. In luogo di questa impostazione cumulativa, la norma contabile prevede la possibile allocazione degli oneri del debito pubblico in modo frazionato dentro la missione di appartenenza. Rientrano in questo ambito le spese per il pagamento degli interessi e capitale a breve, medio o lungo termine, comunque acquisito. I prospetti ed i grafici mostrano la situazione aggiornata dello stanziamento destinato alla missione insieme al relativo stato di realizzazione ed il grado di ultimazione.




#### Composizione contabile della Missione 2019

Previsioni di competenza		Funzionam.	Investim.	Totale
Correnti	(+)	1.966,00	-	
In conto capitale	(+)	-	0,00	
Attività finanziarie	(+)	-	0,00	
Rimborso prestiti	(+)	144.999,00	-	
Chiusura anticipazioni	(+)	0,00	-	
Totale (al lordo FPV)	(+)	146.965,00	0,00	<b>146.965,00</b>
FPV per spese correnti (FPV/U)	(-)	0,00	-	
FPV per spese in C/cap (FPV/U)	(-)	-	0,00	
Programmazione effettiva		146.965,00	0,00	<b>146.965,00</b>



#### Stato di realizzazione della Missione 2019

Destinazione della spesa		Stanziamenti	Impegni	% Impegnato
Correnti	(+)	1.966,00	1.465,75	
In conto capitale	(+)	0,00	0,00	
Attività finanziarie	(+)	0,00	0,00	
Rimborso prestiti	(+)	144.999,00	144.997,93	
Chiusura anticipazioni	(+)	0,00	0,00	
Totale (al lordo FPV)	(+)	146.965,00	146.463,68	<b>99,66</b>
FPV per spese correnti (FPV/U)	(-)	0,00	-	
FPV per spese C/cap (FPV/U)	(-)	0,00	-	
Programmazione effettiva		146.965,00	146.463,68	<b>99,66</b>



#### Grado di ultimazione della Missione 2019

Destinazione della spesa		Impegni	Pagamenti	% Pagato
Correnti	(+)	1.465,75	1.465,75	
In conto capitale	(+)	0,00	0,00	
Attività finanziarie	(+)	0,00	0,00	
Rimborso prestiti	(+)	144.997,93	53.871,49	
Chiusura anticipazioni	(+)	0,00	0,00	
Totale (al lordo FPV)	(+)	146.463,68	55.337,24	<b>37,78</b>
FPV per spese correnti (FPV/U)	(-)	-	-	
FPV per spese C/cap (FPV/U)	(-)	-	-	
Programmazione effettiva		146.463,68	55.337,24	<b>37,78</b>

## Commento

### LE OPERAZIONI IN DERIVATI: I CONTRATTI SWAP

Il comma 8 dell'art. 62 della L. 133/2008 prevede che gli enti locali allegghino al bilancio di previsione e al bilancio consuntivo una nota informativa che evidenzia gli oneri e gli impegni finanziari, rispettivamente stimati e sostenuti, derivanti da contratti relativi a strumenti derivati o da contratti di finanziamento che includono una componente derivata".

Il Comune di Ville d'Anaunia **non ha** stipulato contratti relativi a strumenti derivati, strutturati a norma del decreto del Ministero dell'Economia e delle Finanze del 1 dicembre 2003 n. 389.

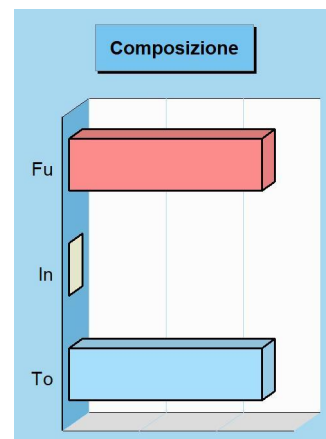
## Anticipazioni finanziarie

### Missione 60 e relativi programmi

Questa missione comprende le spese sostenute dall'ente per la restituzione delle risorse finanziarie anticipate dall'istituto di credito che svolge il servizio di tesoreria. Queste anticipazioni di fondi vengono concesse dal tesoriere per fronteggiare momentanee esigenze di cassa e di liquidità in seguito alla mancata corrispondenza tra previsioni di incasso e relativo fabbisogno di cassa per effettuare i pagamenti. In questo comparto sono collocate le previsioni di spesa per il pagamento degli interessi passivi addebitati all'ente in seguito all'avvenuto utilizzo dell'anticipazione di tesoreria. I prospetti ed i grafici che seguono, mostrano la situazione aggiornata dello stanziamento destinato alla missione insieme al relativo stato di realizzazione e il grado di ultimazione.

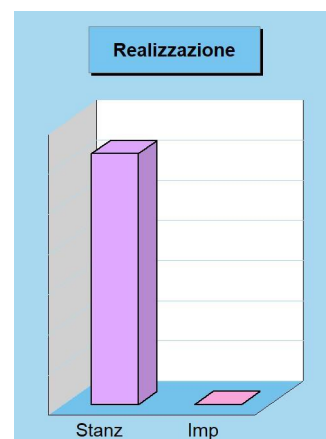
#### Composizione contabile della Missione 2019

Previsioni di competenza	Funzionam.	Investim.	Totale
Correnti (+)	0,00	-	
In conto capitale (+)	-	0,00	
Attività finanziarie (+)	-	0,00	
Rimborso prestiti (+)	0,00	-	
Chiusura anticipazioni (+)	1.250.000,00	-	
Totale (al lordo FPV) (+)	1.250.000,00	0,00	1.250.000,00
FPV per spese correnti (FPV/U) (-)	0,00	-	
FPV per spese in C/cap (FPV/U) (-)	-	0,00	
Programmazione effettiva	1.250.000,00	0,00	1.250.000,00




#### Stato di realizzazione della Missione 2019

Destinazione della spesa	Stanziamenti	Impegni	% Impegnato
Correnti (+)	0,00	0,00	
In conto capitale (+)	0,00	0,00	
Attività finanziarie (+)	0,00	0,00	
Rimborso prestiti (+)	0,00	0,00	
Chiusura anticipazioni (+)	1.250.000,00	0,00	
Totale (al lordo FPV) (+)	1.250.000,00	0,00	-
FPV per spese correnti (FPV/U) (-)	0,00	-	
FPV per spese in C/cap (FPV/U) (-)	0,00	-	
Programmazione effettiva	1.250.000,00	0,00	-



#### Grado di ultimazione della Missione 2019

Destinazione della spesa	Impegni	Pagamenti	% Pagato
Correnti (+)	0,00	0,00	
In conto capitale (+)	0,00	0,00	
Attività finanziarie (+)	0,00	0,00	
Rimborso prestiti (+)	0,00	0,00	
Chiusura anticipazioni (+)	0,00	0,00	
Totale (al lordo FPV) (+)	0,00	0,00	-
FPV per spese correnti (FPV/U) (-)	-	-	
FPV per spese in C/cap (FPV/U) (-)	-	-	
Programmazione effettiva	0,00	0,00	-



## Commento

Nel corso dell'esercizio finanziario 2019 il Comune di Ville d'Anaunia non ha richiesto e quindi mai utilizzato l'anticipazione e pertanto non si rilevano movimentazioni nel corso dell'esercizio sui capitoli di entrata e di spesa riguardanti l'anticipazione. L'attento e puntuale controllo dei flussi di cassa ci ha permesso di avere costantemente una buona giacenza di cassa con un saldo finale al 31.12.2019 di euro **3.587.504,78**. Si rileva che nonostante i livelli molto bassi dei tassi attivi correnti, la costante buona giacenza di cassa presso il Tesoriere, ha maturato interessi attivi per un importo lordo di euro **14.607,29** (euro 11.914,94 nel 2018, euro 10.724,43 nel 2017).



## Commento

Il Comune di Ville d'Anaunia con delibera consiliare n. 32 del 07.06.2018 ha disposto il rinvio al 2020 della contabilità economico patrimoniale e del Bilancio consolidato con riferimento all'esercizio 2019 (Art. 232 comma 2, e Art. 233 bis, comma 3, del Decreto Legislativo 267/2000 e ss.mm. e ii.

Successivamente con delibera consiliare n. 47 del 12.08.2019 il Consiglio Comunale ha disposto di avvalersi della facoltà prevista dal comma 2 dell'art. 232 del TUEL di non tenere la contabilità economico patrimoniale negli esercizi 2019 e 2020;

Inoltre con deliberazione consiliare n. 24 di data 25.03.2019 il Consiglio Comunale ha disposto di avvalersi della facoltà prevista dal comma 2 dell'art. 233-bis del TUEL di non predisporre il bilancio consolidato.

Ad oggi il comma 2 dell'art. 232 del D.lgs. 267/2000, come modificato dall'art. 57, comma 2-ter, lett. a) e b), D.L. 26 ottobre 2019, n. 124, convertito, con modificazioni, dalla L. 19 dicembre 2019, n. 157 prevede che:

*"2. Gli enti locali con popolazione inferiore a 5.000 abitanti possono non tenere la contabilità economico-patrimoniale. Gli enti locali che optano per la facoltà di cui al primo periodo allegano al rendiconto una situazione patrimoniale al 31 dicembre dell'anno precedente redatta secondo lo schema di cui all'allegato n. 10 al decreto legislativo 23 giugno 2011, n. 118, e con modalità semplificate individuate con decreto del Ministero dell'economia e delle finanze, di concerto con il Ministero dell'interno e con la Presidenza del Consiglio dei ministri - Dipartimento per gli affari regionali, da emanare entro il 31 ottobre 2019, anche sulla base delle proposte formulate dalla Commissione per l'armonizzazione degli enti territoriali, istituita ai sensi dell'articolo 3-bis del citato decreto legislativo n. 118 del 2011."* ;

Considerato quindi che le nuove disposizioni rendono facoltativa la contabilità economico – patrimoniale a regime, introducendo l'obbligo di allegare una **situazione patrimoniale semplificata**;

considerato che gli enti locali della Provincia di Trento applicano le disposizioni contenute nel D.lgs. 118/2011 con un anno di posticipo ed inoltre, l'art. 49, comma 1 della L.P 18/2015 stabilisce che *"Il posticipo di un anno si applica anche ai termini contenuti nelle disposizioni del decreto legislativo n. 118 del 2011 modificative del decreto legislativo 18 agosto 2000 n. 267 (Testo unico delle leggi sull'ordinamento degli enti locali), richiamate da questa legge. In caso di proroga di questi termini da parte di disposizioni statali successive il posticipo di un anno si applica con riferimento ai termini come da ultimo prorogati."*

Il Ministero dell'Economia e delle Finanze di concerto con il Ministero dell'Interno con il decreto del 11 novembre 2019 ha individuato le modalità semplificate con cui redigere una situazione patrimoniale per i comuni con popolazione inferiore ai 5.000 abitanti; in tale decreto ministeriale, i comuni a livello nazionale che esercitano la facoltà di non tenere la contabilità economico - patrimoniale devono allegare per la prima volta, al rendiconto 2019 una situazione patrimoniale semplificata;

Per i comuni della provincia di Trento, come previsto dall'art. 49, comma 1 della L.P 18/2015 applicano il posticipo di un anno ai termini contenuti nel D.lgs. 267/2000 e ss.mm; e quindi chi eserciterà tale facoltà di non tenere la contabilità economico – patrimoniale a regime, alleggerà, a partire dal rendiconto 2020, una situazione patrimoniale al 31 dicembre 2020 secondo gli schemi semplificati approvati con decreto ministeriale 11 novembre 2019.